

DOCUMENTS COURAMMENT CONSULTÉS – GUIDE

Le module *Documents couramment consultés* contient une sélection de recherches préprogrammées qui permettent de trouver facilement des documents de l'OMC parmi les plus couramment consultés. Ces recherches concernent cinq grandes catégories.

Le module *Documents couramment consultés* est accessible à l'adresse suivante:
https://docs.wto.org/dol2fe/Pages/FE_Browse/FE_B_001.aspx

Comptes rendus des travaux des organes et comités de l'OMC

Cette section offre la possibilité de recherches préprogrammées qui permettent de retrouver les comptes rendus et rapports de réunions des conseils, comités, groupes de travail, groupes de négociation et autres organes officiels de l'OMC, ainsi que d'autres rapports établis périodiquement, décisions et documents. Les documents sont classés par grand type d'organe puis, à l'intérieur de chaque type, par ordre alphabétique.

JOBS (documents informels en distribution restreinte)

Il s'agit de recherches préprogrammées qui permettent de retrouver facilement les documents informels faisant l'objet d'une distribution restreinte, qui sont établis par des organes de l'OMC et distribués sous la cote *JOB*. Ils sont, pour l'essentiel, semblables aux autres documents officiels, mais leur distribution est restreinte en permanence et ils sont accessibles uniquement aux Membres et au personnel du Secrétariat. Il n'est pas possible d'accéder publiquement à cette section de *Documents en ligne* à partir du site Internet public de l'Organisation mondiale du commerce.

Les documents *JOB* sont organisés de deux façons:

- par **année**: cliquez sur une période pour extraire les documents;
- par **domaine** (grand domaine ou organe de l'OMC): cliquez sur un thème pour extraire les documents.

Note: Le Secrétariat établit d'autres documents informels à distribution restreinte sur papier, qui sont distribués dans les réunions de l'OMC ou envoyés aux délégations; ces documents sont également appelés *Job (internal)*, et ils portent une cote *INT/*; ils ne sont pas diffusés sous forme électronique via *Documents en ligne*. Les Membres qui souhaitent obtenir une copie électronique de ces documents sont priés de prendre contact directement avec la division responsable.

Documents d'information

Cette section offre la possibilité de recherches préprogrammées permettant d'accéder rapidement à des documents de l'OMC qui donnent un aperçu général des principaux domaines visés par les travaux du Secrétariat. Ils sont classés par grand domaine puis, à l'intérieur de chaque domaine, par ordre alphabétique.

Sessions de la Conférence ministérielle

Cette section offre la possibilité de recherches préprogrammées qui permettent de retrouver les documents préparatoires, formels et informels, établis pour les Conférences ministérielles de l'OMC. Les documents sont classés dans l'ordre chronologique des sessions de la Conférence ministérielle, puis par type d'information contenue.

Note: Le site Web [Conférences ministérielles](#) contient plus de renseignements sur ce sujet.

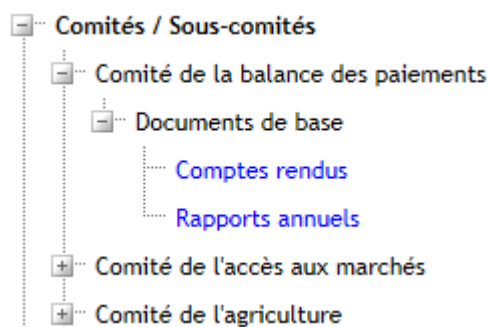
Ordres du jour et "Daily Bulletin"

Cette section offre la possibilité de recherches préprogrammées qui permettent de retrouver facilement les aérogrammes officiels de l'OMC (WTO/AIR/...) dans lesquels sont distribués les ordres du jour provisoires des réunions des organes officiels de l'OMC. Le "Daily Bulletin", publié en anglais seulement par le Secrétariat, contient les rapports résumés de ces réunions. Il n'est pas possible d'accéder publiquement à cette section de *Documents en ligne* à partir du site Internet public de l'Organisation mondiale du commerce.

Lancement d'une recherche dans *Documents couramment consultés*

1. Choisissez une catégorie (par exemple Comptes rendus des travaux des organes et comités de l'OMC)
 - Comptes rendus des travaux des organes et comités de l'OMC

2. Cliquez sur  pour descendre d'un niveau




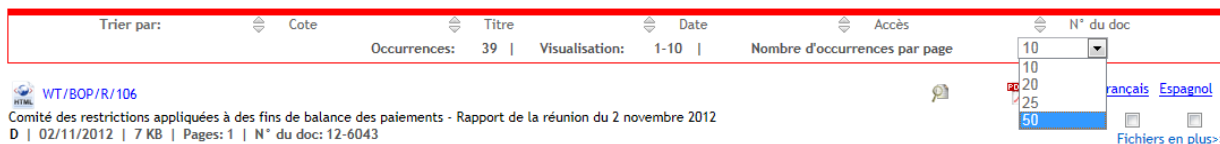
3. Choisissez [Comptes rendus](#) pour lancer la recherche préprogrammée et afficher les documents

Liste de résultats

Quand vous cliquez sur le lien, une liste de documents correspondant aux critères de recherche s'affiche.


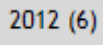
Classement

Les documents sont classés suivant le mode d'affichage usuel de *Documents en ligne*, les documents les plus récents apparaissant en premier. Vous pouvez inverser l'ordre (ascendant/descendant) en cliquant simplement sur . Vous pouvez aussi augmenter le nombre de résultats par page jusqu'à 50 (paramètre par défaut 10).



Panneau de gauche



Le panneau de gauche vous permet de filtrer les résultats de votre recherche. Par défaut, dans le module *Documents couramment consultés*, les documents sont filtrés *par type*.

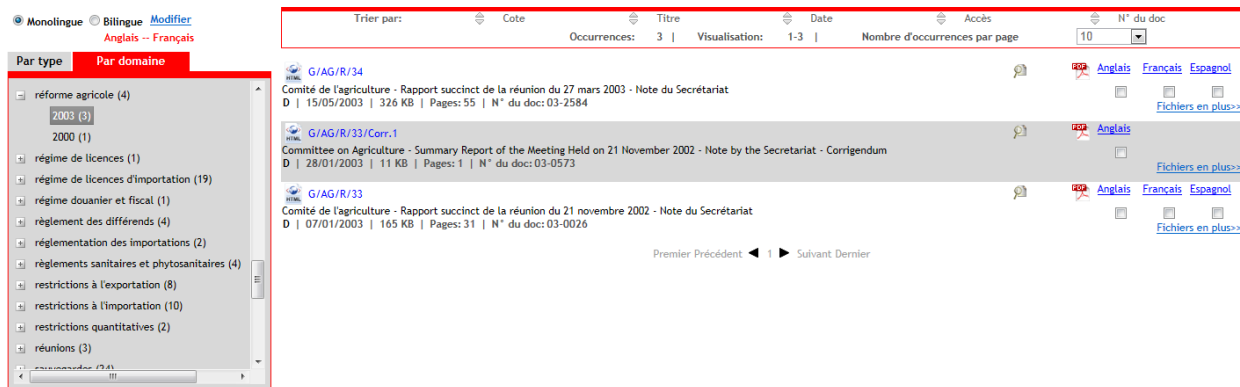
1. Cliquez sur  pour dérouler le menu (par exemple *Comptes rendus*)
2. Cliquez sur 



La recherche est actualisée et les résultats qui s'affichent sont uniquement les six documents correspondant au type *Compte rendu* pour 2012.

Vous pouvez aussi filtrer la liste de résultats *Par domaine*

1. Cliquez sur l'onglet *Par domaine*
2. Cliquez sur  pour dérouler le menu (par exemple *réforme agricole*)
3. Cliquez sur 



La recherche est actualisée et les résultats qui s'affichent sont uniquement ceux qui correspondent au domaine *réforme agricole* et à la date *2003*.

Affichage des documents

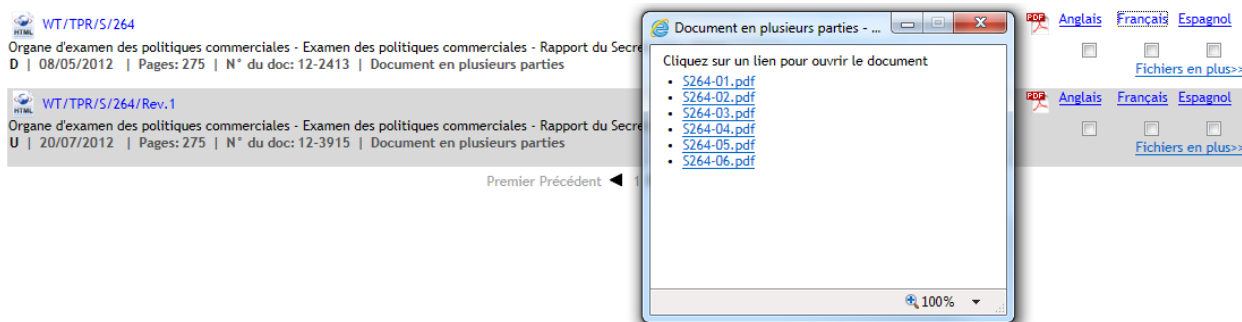
Une fois que vous avez fait une recherche, il y a plusieurs options pour l'affichage des documents.

Aperçu

Cliquez sur [Français](#) pour ouvrir le ou les fichiers PDF en français. Vous aurez la possibilité soit d'ouvrir soit d'enregistrer le fichier.



Une étape supplémentaire est nécessaire pour les documents en plusieurs parties. Vous devez d'abord sélectionner la partie du document à ouvrir/enregistrer avant de continuer.




Toutes les parties et types de fichiers disponibles (PDF, XLS, MDB ou WORD) d'un document sont disponibles en cliquant sur [Fichiers en plus>>](#).

[Toutes les parties/tous les formats](#)[Toutes les parties au format WORD](#)

 644-00.pdf Partie(1) 145 Page(s) ; 16 KB	 644-00.doc Partie(1) 145 Page(s) ; 58 KB
 644-01.xls Partie(2) 1421 KB	


Note: Dans la liste de résultats, vous ne pouvez consulter les documents qu'en format PDF. Tous les autres types de fichiers ne sont disponibles qu'en cliquant sur *Fichiers en plus*.

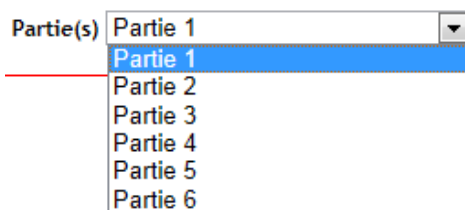
Aperçu HTML

Dans *Documents en ligne*, vous pouvez aussi visualiser un document au format HTML en cliquant sur le symbole  [WT/TPR/S/264](#). L'aperçu HTML comporte des fonctionnalités particulières:

- Ouvrir d'autres documents de l'OMC cités dans le document consulté en cliquant sur la cote en surbrillance (par exemple WT/TPR/G/264)

La déclaration de politique générale présentée par la Chine est reproduite dans le document [WT/TPR/G/264](#).

- Imprimer la version HTML en cliquant sur 
- Naviguer d'une partie à l'autre du document grâce au menu déroulant



- Naviguer entre les documents en cliquant sur les flèches



Documents

Note: Il arrive que des documents n'existent pas dans la langue dans laquelle vous utilisez *Documents en ligne* (par exemple français). Les documents n'apparaissent dans la liste de résultats que dans les langues où ils sont disponibles.

Téléchargement

Une fois que vous avez fait une recherche, vous pouvez télécharger les documents à partir de la liste de résultats.

Exemple 1: Téléchargement d'une sélection de documents

1. Choisissez les documents que vous voulez télécharger, et dans quelle langue, en cochant dans la liste de résultats.

Monolingue Bilingue Modifier
Anglais - Français

Par type Par domaine

Tous les résultats (84)
Compte rendu (84)
Note - Secrétariat (8)

Trier par: Cote Titre Date Accès N° du doc
Occurrences: 84 | Visualisation: 140 | Nombre d'occurrences par page: 10

G/AG/R/69
Comité de l'agriculture - Rapport résumé de la réunion du 14 novembre 2012 - Note du Secrétariat
D | 12/02/2013 | 62 KB | Pages: 9 | N° du doc: 13-0755
Anglais Français Espagnol
Fichiers en plus>>


G/AG/R/68
Comité de l'agriculture - Rapport résumé de la réunion du 20 septembre 2012 - Note du Secrétariat
D | 01/11/2012 | 26 KB | Pages: 6 | N° du doc: 12-6021
Anglais Français Espagnol
Fichiers en plus>>

G/AG/R/67/Rev.1/Corr.1
Committee on Agriculture - Summary report of the meeting held on 20 June 2012 - Note by the Secretariat - Corrigendum
D | 10/09/2012 | 7 KB | Pages: 1 | N° du doc: 12-4822
Anglais
Fichiers en plus>>

G/AG/R/67/Rev.1
Committee on Agriculture - Summary report of the meeting held on 20 June 2012 - Note by the Secretariat - Revision
D | 03/09/2012 | 31 KB | Pages: 8 | N° du doc: 12-4724
Anglais
Fichiers en plus>>

G/AG/R/67
Comité de l'agriculture - Rapport résumé de la réunion du 20 juin 2012 - Note du Secrétariat
D | 24/08/2012 | 33 KB | Pages: 8 | N° du doc: 12-4613
Anglais Français Espagnol
Fichiers en plus>>

G/AG/R/66
Comité de l'agriculture - Rapport résumé de la réunion du 21 mars 2012 - Note du Secrétariat
D | 09/05/2012 | 42 KB | Pages: 10 | N° du doc: 12-2521
Anglais Français Espagnol
Fichiers en plus>>

2. Cliquez sur  **Télécharger les documents** en haut à gauche de l'écran.
3. Un menu s'ouvre alors, avec l'option *Toutes les parties dans tous les formats* sélectionnée par défaut (en haut à droite). Cela vous permet de télécharger la version PDF et les fichiers Excel et Access associés. Si vous souhaitez télécharger les fichiers Word et les fichiers joints à la notification, vous devez les sélectionner un par un.

Cliquer sur le bouton "Télécharger" pour transférer les documents sur votre ordinateur.
Pour modifier votre sélection, vous pouvez choisir TOUS les documents dans la liste des résultats ci-dessous


Tous les documents anglais Tous les documents français Tous les documents espagnols

Vous pouvez aussi effectuer une nouvelle sélection à partir de votre liste de résultats.

Toutes les parties dans tous les formats
 PDF
 Toutes les parties au format WORD
 Fichiers joints à la notification

Choisir l'option "Toutes les parties dans tous les formats" permet de télécharger la version PDF et les fichiers Excel et Access connexes. Les fichiers Word et toutes les pièces jointes aux notifications sont exclus.

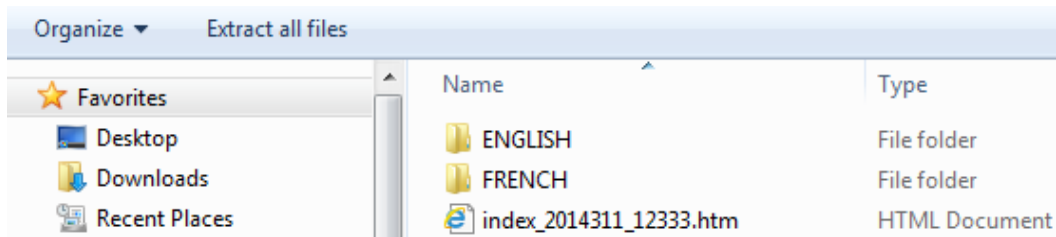
Télécharger

4. Cliquez sur . Les documents sélectionnés seront automatiquement compressés dans un fichier zip.
5. Vous pouvez ouvrir ou enregistrer ce fichier zip sur votre ordinateur.

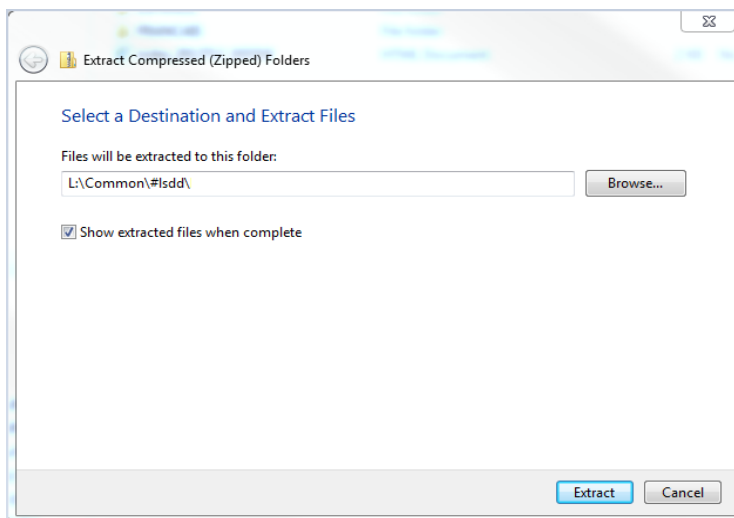
Do you want to open or save **WTODOCS_2013avr.05-113715.zip** (82.6 KB) from docs2.wto.org?

Open Save Cancel

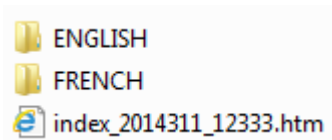
6. Cliquez sur **Extract all files** [Extraire tous les fichiers].



7. Choisissez l'endroit où vous souhaitez enregistrer les fichiers et cliquez sur **Extract** [Extraire].



Le fichier compressé contient les fichiers sélectionnés avec un dossier pour chaque langue et un fichier index récapitulatif.



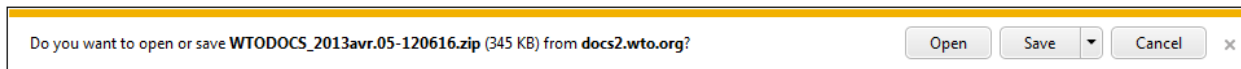
Note: Dans le fichier index, les liens hypertextes vers la copie des documents que vous avez téléchargés ne deviennent actifs qu'une fois que les fichiers sont extraits.

Exemple 2: Téléchargement de tous les documents

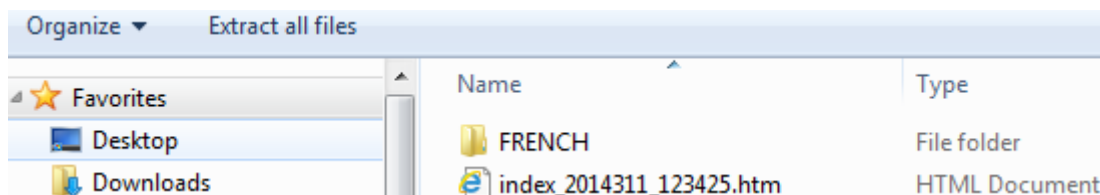
Au lieu de télécharger une sélection de documents, vous pouvez aussi télécharger tous les documents de la liste de résultats.

1. Cliquez sur **Télécharger les documents** en haut à gauche de l'écran
2. Cochez **Tous les documents français**

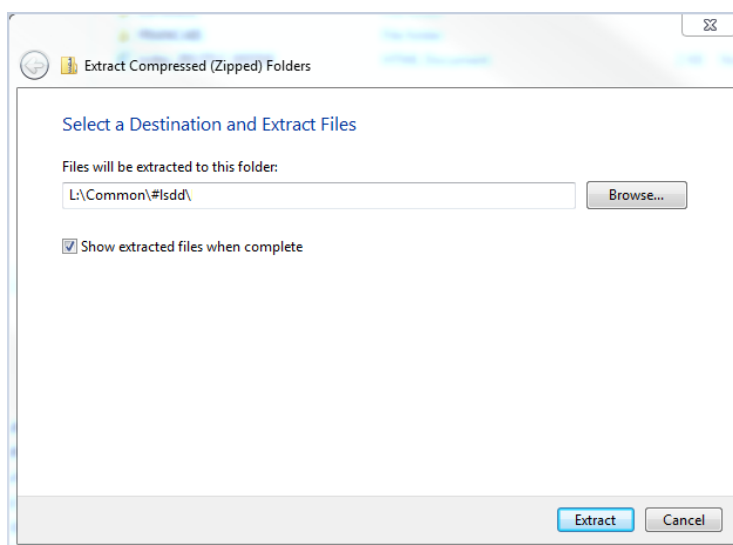
3. Cliquez sur **Télécharger**
4. Les documents sélectionnés seront automatiquement compressés dans un fichier zip
5. Vous pouvez ouvrir ou enregistrer ce fichier zip



6. Cliquez sur **Extract all files** [Extraire tous les fichiers]



7. Choisissez l'endroit où vous souhaitez enregistrer les fichiers et cliquez sur **Extract** [Extraire]



Note: L'option de téléchargement de tous les documents est limitée au nombre de documents apparaissant sur la liste de résultats. Vous pouvez ajuster le nombre de résultats par page par défaut de 10 à 50.