

DOCUMENTOS POR TEMA - GUÍA


El módulo *Documentos por tema* ofrece la posibilidad de buscar documentos de la OMC por tema, lo que constituye un buen punto de partida para cualquier persona que no esté familiarizada con los asuntos de que se ocupa la OMC ni con la estructura de la documentación de la Organización.

Se puede acceder a dicho módulo a través de la siguiente dirección URL:

https://docs.wto.org/dol2fe/Pages/FE_Browse/FE_B_009.aspx

Búsqueda por tema

La búsqueda por temas generales permite encontrar documentos rápidamente sin tener que preparar búsquedas complejas.

1. Haga clic en  para desplegar el árbol de datos correspondiente a un tema específico (por ejemplo, *Licencias de importación*).

Temas comerciales detallados

Desplegar

	Consejo General	WT/GC/
	Acceso a los mercados	G/MA/ ; TN/MA/
	Adhesión a la OMC	WT/ACC/ ; WT/ACC/SPEC/
	Agricultura	G/AG/
	Antidumping	G/ADP/
	Apelaciones - Solución de diferencias	WT/AB/
	Asuntos presupuestarios, financieros y administrativos	WT/BFA/
	Ayuda para el comercio	WT/AFT/ ; WT/COMTD/AFT/
	Balanza de pagos	WT/BOP/
	Comercio de aeronaves civiles	TCA/
	Comercio de carne de bovino	IMA/
	Comercio de Estado	G/STR/
	Comercio de los productos lácteos	IDA/
	Comercio de mercancías	G/C/
	Comercio de servicios	S/
	Comercio regional	WT/REG/ ; WT/REGnumber
	Comercio y desarrollo	WT/COMTD/
	Comercio y finanzas	G/TRIMS/ ; WT/TF/ ; WT/WGTDF/ ; WT/WGTI/
	Comercio y medio ambiente	WT/CTE/
	Comercio y política de competencia	WT/WGTCP/
	Comité Preparatorio de la Organización Mundial del Comercio	PC/
	Contratación pública	GPA/ ; WT/WGTGP/
	Cooperación técnica	WT/TC/
	Facilitación del comercio	TN/TF/ ; WT/PCTF/
	Inspección previa a la expedición	G/PSI/
	Instrumentos jurídicos y Acuerdos	LT/UR/ ; WT/LET/
	Licencias de importación	G/LIC/

2. Haga clic en cualquiera de los elementos con hipervínculo (por ejemplo, [Actas](#)) para iniciar la búsqueda preprogramada correspondiente.

Licencias de importación


[Textos jurídicos](#) [Comité de Licencias de Importación](#)


 **Textos jurídicos**

 [Acuerdo sobre Procedimientos para el Trámite de Licencias de Importación](#)

-  [Aplicación y el funcionamiento del Acuerdo](#)
 - [Documentación de base](#)
 - [Nota 5 al párrafo 2 del artículo 2](#)
[G/LIC/1 and revisions](#)

 **Comité de Licencias de Importación**

 **Información técnica y administrativa**


-  **General**
 - [Actas](#)
[G/LIC/M/](#)
 - [Documentos de trabajo](#)
[W/LIC/W/](#)
 - [Informes](#)
[G/L/](#)
 - [Jobs \(documentos informales reservados\)](#)
[RD/LIC/](#)






Nota: Si desea visualizar todos los temas por orden jerárquico haga clic en el botón **Desplegar**.

Visualización de la lista de resultados


Una vez realizada la búsqueda preprogramada, los documentos que coincidan con los criterios de búsqueda se mostrarán en la página estándar de *Documentos en línea*.

Criterio de ordenación



Según el modo de presentación estándar de *Documentos en línea*, los documentos más recientes aparecen en la parte superior de la lista de resultados. Sin embargo, esta lista se puede reordenar en sentido ascendente o descendente simplemente haciendo clic en . Además, se puede incrementar el número de resultados por página, de los 10 que aparecen por defecto a 50.

Ordenar por:  Signatura  Título  Fecha  Acceso  Nº del doc


Resultados: 49 | Visualización: 1-10 | Número de resultados por página: 10

 [G/LIC/M/36/Corr.1](#)



Committee on Import Licensing - Minutes of the meeting held on 29 October 2012 - Corrigendum
R | 15/02/2013 | 17 KB | Páginas: 1 | Nº del doc: 13-0845

  [Inglés](#)

[Más archivos>>](#)

 [G/LIC/M/36](#)


Comité de Licencias de Importación - Acta de la reunión celebrada el 29 de octubre de 2012
R | 29/01/2013 | 96 KB | Páginas: 12 | Nº del doc: 13-0522

  [Inglés](#) [Francés](#) [Español](#)

[Más archivos>>](#)

Panel de la izquierda

El panel de la izquierda ofrece la posibilidad de filtrar los resultados de la búsqueda obtenidos. Por defecto en *Documentos en línea* los resultados se filtran *Por tipo*.

1. Haga clic en  para abrir una jerarquía (por ejemplo, la correspondiente a *Acta*).
2. Haga clic en **2008 (4)**.




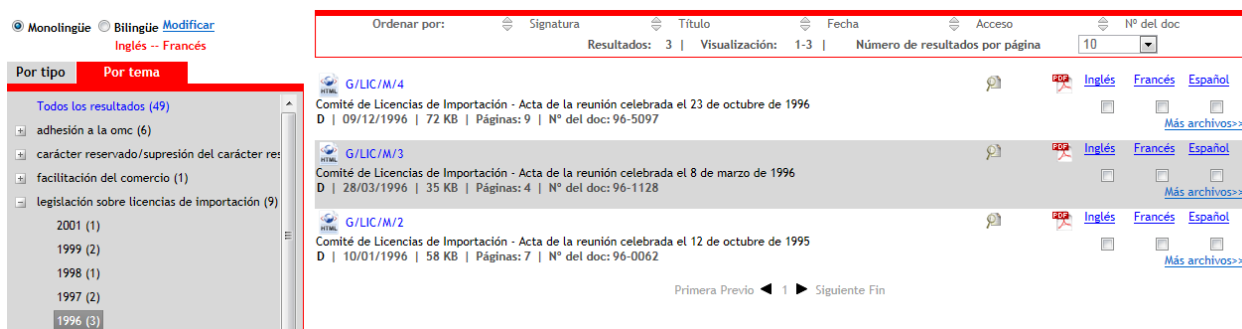
La imagen muestra la interfaz de búsqueda. En el panel izquierdo, se ha seleccionado 'Por tipo' y se ha filtrado por 'Acta (49)'. En la lista de resultados, el año '2008 (4)' está seleccionado. La parte principal de la pantalla muestra cuatro documentos filtrados por tipo 'Acta' y año '2008'. Cada entrada incluye un icono de documento, el título, la fecha, el número de páginas y el idioma. Los documentos son:

- G/LIC/M/28: Comité de Licencias de Importación - Acta de la reunión celebrada el 20 de octubre de 2008. D | 23/12/2008 | 68 KB | Páginas: 12 | N° del doc: 08-6314.
- G/LIC/M/27/Corr.1: Committee on Import Licensing - Minutes of the Meeting Held on 28 April 2008 - Corrigendum. D | 17/06/2008 | 18 KB | Páginas: 1 | N° del doc: 08-2850.
- G/LIC/M/27: Comité de Licencias de Importación - Acta de la reunión celebrada el 28 de abril de 2008. D | 11/06/2008 | 45 KB | Páginas: 7 | N° del doc: 08-2739.
- G/LIC/M/26/Corr.1: Committee on Import Licensing - Minutes of the Meeting Held on 8 October 2007 - Corrigendum. D | 02/01/2008 | 10 KB | Páginas: 1 | N° del doc: 08-0003.

Los resultados de la búsqueda se actualizarán y sólo se mostrarán los cuatro documentos del tipo *Acta* correspondientes a *2008*.

Otra opción es filtrar la lista de resultados original *Por tema*.

1. Haga clic en la pestaña **[Por tema]**.
2. Haga clic en  para abrir una jerarquía (por ejemplo, la correspondiente a *legislación sobre licencias de importación*).
3. Haga clic en **1996 (3)**.



La imagen muestra la interfaz de búsqueda con el panel izquierdo filtrado por 'Por tema'. Se ha seleccionado 'legislación sobre licencias de importación (9)'. En la lista de resultados, el año '1996 (3)' está seleccionado. La parte principal de la pantalla muestra tres documentos filtrados por tema 'legislación sobre licencias de importación' y año '1996'. Cada entrada incluye un icono de documento, el título, la fecha, el número de páginas y el idioma. Los documentos son:

- G/LIC/M/4: Comité de Licencias de Importación - Acta de la reunión celebrada el 23 de octubre de 1996. D | 09/12/1996 | 72 KB | Páginas: 9 | N° del doc: 96-5097.
- G/LIC/M/3: Comité de Licencias de Importación - Acta de la reunión celebrada el 8 de marzo de 1996. D | 28/03/1996 | 35 KB | Páginas: 4 | N° del doc: 96-1128.
- G/LIC/M/2: Comité de Licencias de Importación - Acta de la reunión celebrada el 12 de octubre de 1995. D | 10/01/1996 | 58 KB | Páginas: 7 | N° del doc: 96-0062.

Los resultados de la búsqueda se actualizarán y sólo se mostrarán los tres documentos que corresponden al tema *legislación sobre licencias de importación* y al año del documento *1996*.

Visualización de los documentos

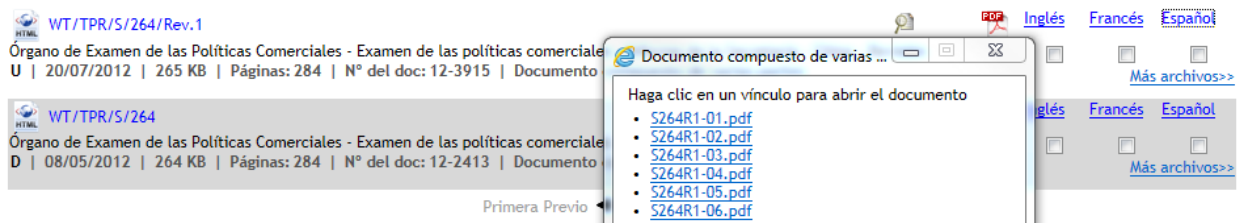
Una vez realizada la búsqueda, hay varias opciones para visualizar los documentos.

Visión previa de archivo

Haga clic en **Español** para abrir el archivo PDF en español. El sistema le preguntará si lo quiere abrir o guardar.



Si el documento consta de varias partes será necesario un paso más: tendrá que seleccionar primero la parte del documento que quiere abrir o guardar.



Haga clic en [Más archivos>>](#) para acceder a todas las partes y tipos de archivos disponibles (PDF, XLS, MDB o WORD) de un documento.




Nota: En la lista de resultados sólo es posible visualizar los archivos PDF. Los demás tipos de archivos sólo se pueden consultar haciendo clic en *Más archivos*.

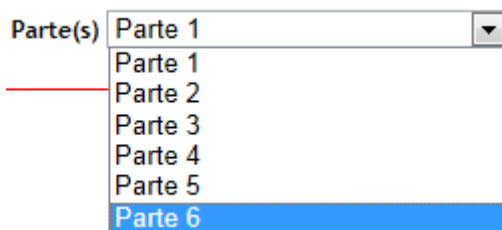
Vista previa en HTML

En *Documentos en línea* también es posible visualizar los documentos en formato HTML haciendo clic en la *signatura*, por ejemplo, G/LIC/M/27. La vista previa en HTML tiene varias funciones especiales:


- Abrir otros documentos de la OMC mencionados en el documento en cuestión haciendo clic en la *signatura* resaltada (por ejemplo, G/LIC/N/3/CHN/6).

2.9 La delegada del Canadá se refiere a la notificación de China que figura en el documento [G/LIC/N/3/CHN/6](#), en la que China ha señalado, en relación con las disposiciones sobre licencias

- Imprimir la versión HTML del documento haciendo clic en .
- Pasar de una parte a otra de un documento utilizando el menú desplegable.



- Pasar de un documento a otro de la lista de resultados utilizando las flechas arriba/abajo.



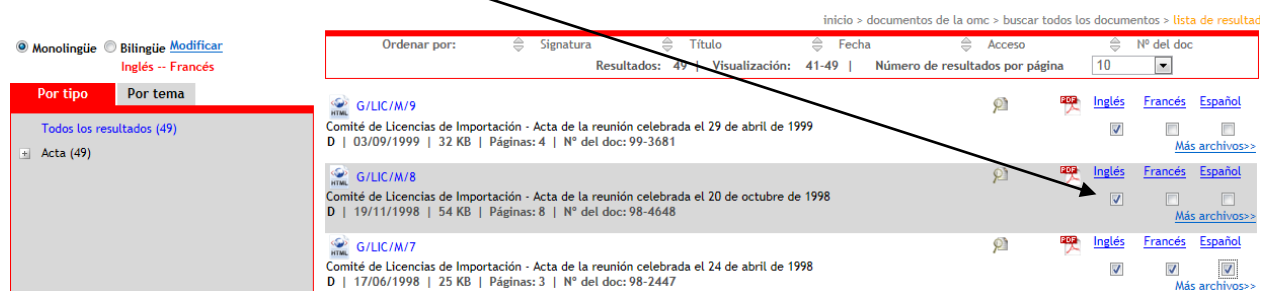
Nota: Puede ocurrir que un documento no exista en el idioma de la interfaz (por ejemplo, en español). En este caso, en la lista de resultados sólo figurará el documento en el idioma o los idiomas disponibles.

Descarga de documentos

Una vez realizada la búsqueda, es posible descargar los documentos que figuran en la lista de resultados.

Ejemplo 1: Descarga de una selección de documentos

1. Seleccione los documentos en la lista de resultados marcando las casillas de los idiomas en que quiera descargarlos.



2. Haga clic en  [**Descargar documentos**] en la parte superior izquierda de la pantalla.

- Se abrirá un menú de descarga con la opción *Todas las partes en todos los formatos* seleccionada automáticamente arriba a la derecha. Esta opción le permite descargar los archivos PDF, así como los archivos Excel y Access asociados. Para descargar archivos Word o archivos adjuntos a notificaciones, deberá seleccionarlos uno a uno.

Haga clic en el botón "Descargar" para transferir los documentos a su ordenador.
Para modificar su selección puede elegir la opción TODOS los documentos en la lista de resultados infra

☐ Todos los documentos en inglés ☐ Todos los documentos en francés ☐ Todos los documentos en español

También puede hacer una nueva selección a partir de su lista de resultados.

☒ Todas las partes en todos los formatos
☐ PDF
☐ Todas las partes en formato WORD
☐ Archivos adjuntos a la notificación

Si selecciona la opción "Todos las partes en todos los formatos", usted podrá descargar el archivo PDF y los archivos Excel y Access asociados. No se incluyen los archivos Word ni los archivos adjuntos a las notificaciones.

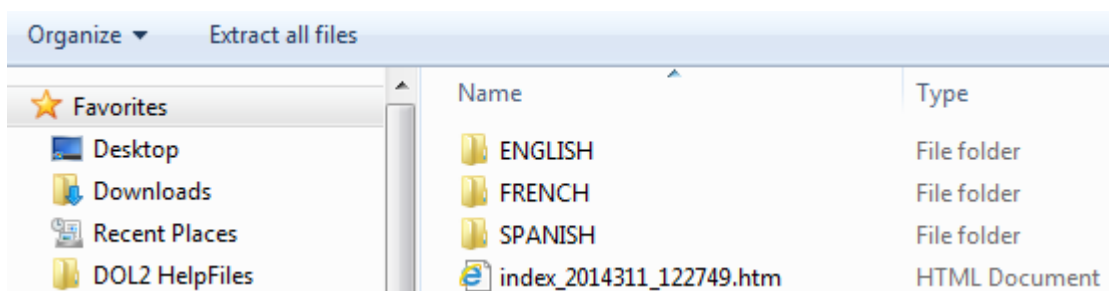
Descargar

- Haga clic en **Descargar**. Los documentos seleccionados se comprimirán automáticamente en un archivo zip.
- Abra el archivo zip o guárdelo en su computadora.

Do you want to open or save **WTODOCS_2012Jul12-103318.zip** (61.5 KB) from 192.168.11.170?

Open Save Cancel

- Haga clic en Extraer todos los archivos.



- Seleccione el lugar donde quiera copiar los archivos y haga clic en *Extraer*.

Extract Compressed (Zipped) Folders

Select a Destination and Extract Files

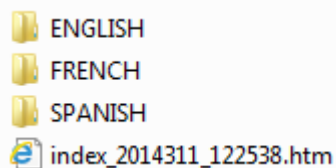
Files will be extracted to this folder:

L:\Common\#lsdd\

☒ Show extracted files when complete

Extract Cancel



El archivo comprimido contiene los archivos de los documentos seleccionados y un directorio para cada idioma, así como un archivo de índice con información resumida.



Nota: En el archivo de índice, los hipervínculos a los documentos que se han descargado sólo se activan cuando se han extraído los archivos.

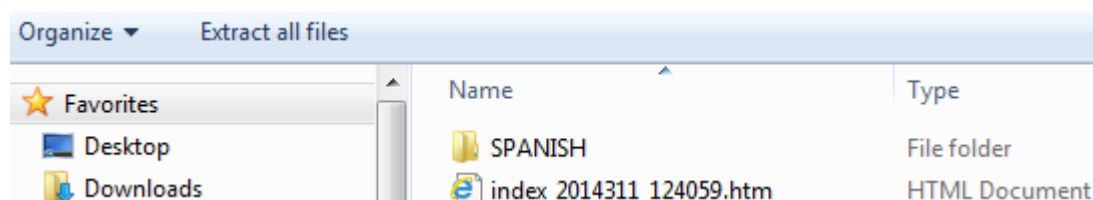
Ejemplo 2: Descarga de todos los documentos

En lugar de descargar una selección de documentos, se pueden descargar todos los documentos de la lista de resultados.

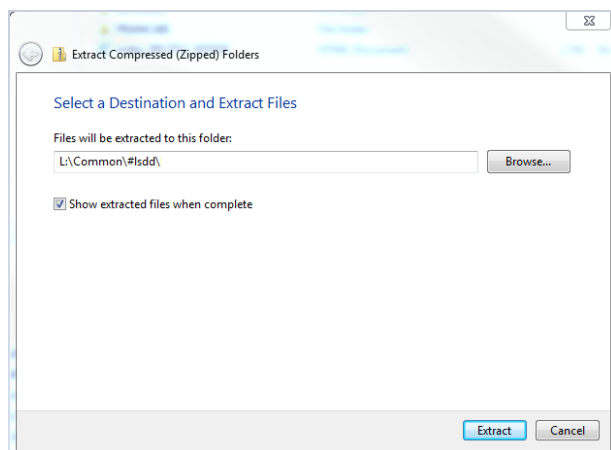
1. Haga clic en [ **Descargar documentos**] en la parte superior izquierda de la pantalla.
2. Seleccione [☒ **Todos los documentos en español**].
3. Haga clic en .
4. Los documentos seleccionados se comprimirán automáticamente en un archivo zip.
5. Abra el archivo zip o guárdelo en su computadora.



6. Haga clic en [Extraer todos los archivos].



7. Seleccione el lugar donde quiera copiar los archivos y haga clic en *Extraer*.



Nota: La opción de descarga de todos los documentos está limitada al número de documentos que se muestran en la página de la lista de resultados visualizada. Este número se puede incrementar, de los 10 que aparecen por defecto a 50 como máximo. Si tiene varias páginas de resultados y quiere descargar todos los documentos, tendrá que repetir la operación de descarga para cada página de resultados.