

15 février 2019

(19-0924)

Page: 1/21

---

**Comité de l'agriculture**

**RESPECT DES OBLIGATIONS DE NOTIFICATION**

NOTE DU SECRÉTARIAT<sup>1</sup>

*Révision*

Le présent document a été établi pour faciliter l'examen du point de l'ordre du jour intitulé "notifications tardives" à la réunion du Comité de l'agriculture de février 2019. Il expose la situation en ce qui concerne le respect par les Membres de leurs obligations de notification régulière au 13 février 2019.<sup>2</sup>

Pour établir la présente vue d'ensemble, le Secrétariat s'est largement servi du Système de gestion de l'information relatif à l'agriculture (AG-IMS).<sup>3</sup>

---

<sup>1</sup> Le présent document a été établi par le Secrétariat sous sa propre responsabilité et est sans préjudice des positions des Membres ni de leurs droits et obligations dans le cadre de l'OMC.

<sup>2</sup> Voir les documents G/AG/2 et G/AG/2/Add.1. Le présent document n'indique donc pas la situation pour ce qui est des notifications requises ponctuellement, c'est-à-dire des notifications concernant: i) le déclenchement de la clause de sauvegarde spéciale (tableaux MA:3 et MA:4); ii) la mise en place ou la modification de mesures de soutien interne pour lesquelles l'exemption des engagements de réduction est invoquée (tableau DS:2); et iii) les prohibitions et restrictions à l'exportation (tableau ER:1).

<sup>3</sup> Disponible en ligne à l'adresse <http://agims.wto.org>.

## TABLE DES MATIÈRES

<b>1 PRESCRIPTIONS EN MATIÈRE DE NOTIFICATION .....</b>	<b>3</b>
1.1 Obligations de notification annuelle.....	5
1.1.1 Notifications ponctuelles complètes sous la forme du tableau MA:1 (administration des contingents tarifaires et autres; article 18:2 – 30 jours).....	5
1.1.2 Notifications sous la forme du tableau MA:2 (importations soumises à des contingents tarifaires et autres; article 18:2 – 60 jours) .....	6
1.1.3 Notifications sous la forme du tableau MA:5 (sauvegarde spéciale; articles 5:7 et 18:2 – 30 jours) .....	6
1.1.4 Notifications sous la forme du tableau DS:1 (soutien interne; article 18:2 – 90 jours ou 120 jours si la notification initiale est provisoire) .....	7
1.1.5 Notifications sous la forme du tableau ES:1 (subventions à l'exportation; article 18:2 – 60 jours ou 120 jours si la notification initiale est provisoire) .....	8
1.1.6 Notifications sous la forme du tableau ES:2 (exportations totales; articles 10 et 18:2 – 120 jours) .....	8
1.2 Autres obligations de notification régulière s'appliquant seulement si des mesures spécifiques sont maintenues.....	9
1.2.1 Notifications sous la forme du tableau ES:3 (volume de l'aide alimentaire; articles 10 et 18:2 – 120 jours) .....	9
1.2.2 Notifications sous la forme du tableau NF:1 (aide alimentaire et autre assistance dans le cadre de la Décision de Marrakech; article 16:2 – 60 jours) .....	9
1.3 Symboles et abréviations .....	10
<b>2 RESPECT DES OBLIGATIONS DE NOTIFICATION ANNUELLE.....</b>	<b>11</b>
2.1 Engagements en matière de contingents tarifaires et autres (tableaux MA:1 et MA:2).....	11
2.2 Sauvegarde spéciale (tableau MA:5) .....	12
2.3 Soutien interne (tableau DS:1) .....	13
2.4 Subventions à l'exportation: engagements de réduction des dépenses budgétaires et des quantités (tableau ES:1) .....	17
2.5 Subventions à l'exportation: notification des exportations totales (tableau ES:2).....	20
<b>3 AUTRES OBLIGATIONS DE NOTIFICATION RÉGULIÈRE S'APPLIQUANT SEULEMENT SI DES MESURES SPÉCIFIQUES SONT MAINTENUES.....</b>	<b>21</b>
3.1 Subventions à l'exportation: notification du volume total de l'aide alimentaire (tableau ES:3), 2005-2017 .....	21
3.2 Notification au titre de l'article 16:2 de l'Accord sur l'agriculture (tableau NF:1), 2005-2017.....	21

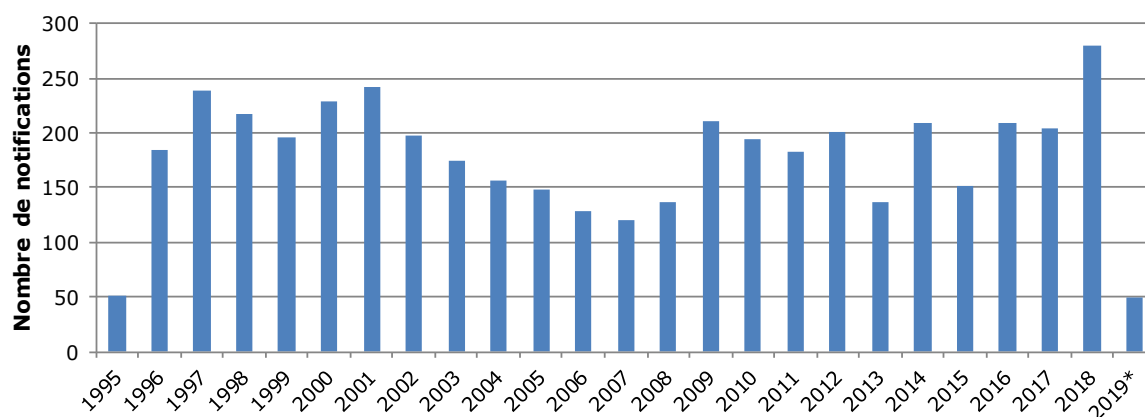
## 1 PRESCRIPTIONS EN MATIÈRE DE NOTIFICATION

1.1. Il existe en tout 12 prescriptions distinctes en matière de notification qui s'appliquent à l'agriculture. Elles couvrent les cinq domaines suivants: i) Accès aux marchés (tableaux MA:1 à MA:5); ii) Soutien interne (tableaux DS:1 et DS:2); iii) Subventions à l'exportation (tableaux ES:1 à ES:3); iv) Prohibitions ou restrictions à l'exportation (tableau ER:1); et v) Suite donnée à la Décision de Marrakech sur les PDINPA (tableau NF:1). La question de savoir si une prescription en matière de notification s'applique à un Membre dépend largement des engagements spécifiques qu'il a contractés au titre de l'Accord sur l'agriculture. Dans de nombreux cas, un nombre limité de prescriptions s'appliquera à un Membre donné. Toutefois, quelques prescriptions, en particulier dans le domaine des subventions à l'agriculture (tableaux DS:1 et ES:1), s'appliquent à tous les Membres de l'OMC.

1.2. Sur ces 12 prescriptions en matière de notification, 5 concernent des notifications "périodiques" ou "annuelles", à savoir: le tableau MA:2, le tableau MA:5, le tableau DS:1, le tableau ES:1 et le tableau ES:2. Les notifications annuelles doivent être présentées au plus tard dans un certain nombre de jours suivant la fin de l'année, de la campagne ou de l'exercice en question. Les délais de présentation des notifications varient selon le type de notification et sont indiqués ci-après. Pour plus de détails, prière de se reporter aux sections pertinentes du document G/AG/2.

1.3. Au 13 février 2019, un total de 4 446 notifications relatives à l'agriculture (y compris les addenda, les corrigenda et les révisions) avaient été présentées à l'OMC. Le nombre annuel de notifications présentées à l'OMC, qui avait nettement diminué entre 2002 et 2007, est remonté à des degrés divers ces dernières années. L'année 2018 est l'année durant laquelle le plus de notifications ont été présentées (280 au total) (figure 1).

**Figure 1: Notifications présentées à l'OMC (1995-2019\*)**

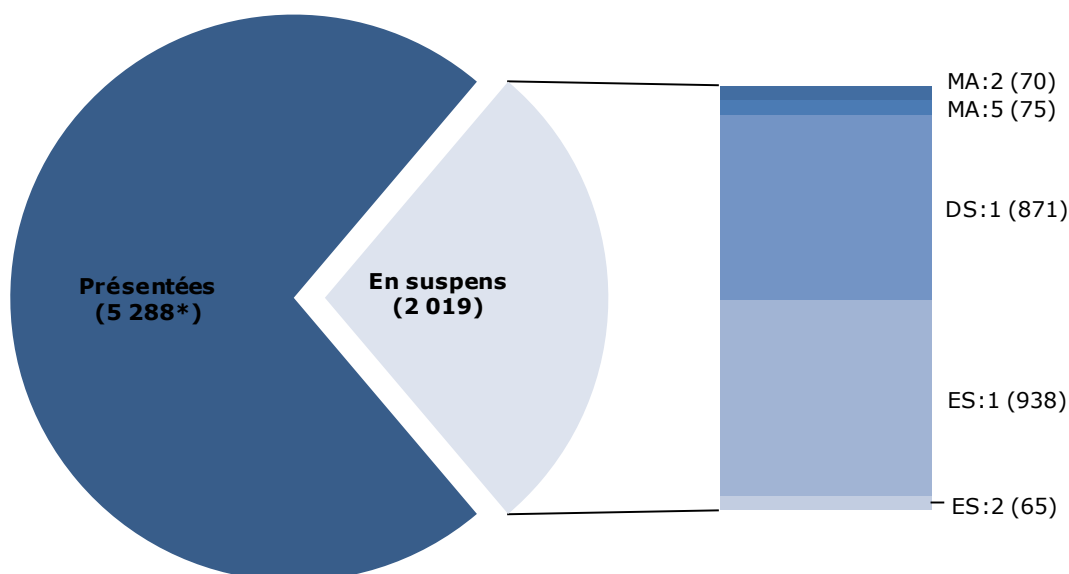


\* Jusqu'au 13 février 2019.

1.4. Pour la période 1995-2017, il y a au total 2 019 notifications périodiques en suspens.<sup>4</sup> Parmi les 5 domaines devant faire l'objet de notifications annuelles, le soutien interne (tableau DS:1) et les subventions à l'exportation (tableau ES:1) ont les plus forts taux de notifications en suspens, à savoir 36% (798 notifications) et 34% (838 notifications), respectivement.

<sup>4</sup> À l'exclusion des obligations de notification ponctuelle, applicables uniquement en cas de maintien d'une mesure spécifique (par exemple, la présentation d'un tableau ER:1 n'est exigée que si des restrictions à l'exportation sont appliquées) et des obligations de notification annuelle, lorsqu'il n'était pas possible de déterminer *a priori* si la prescription en matière de notification concernée serait applicable ou non (par exemple, le tableau NF:1 ne s'applique qu'aux Membres donateurs).

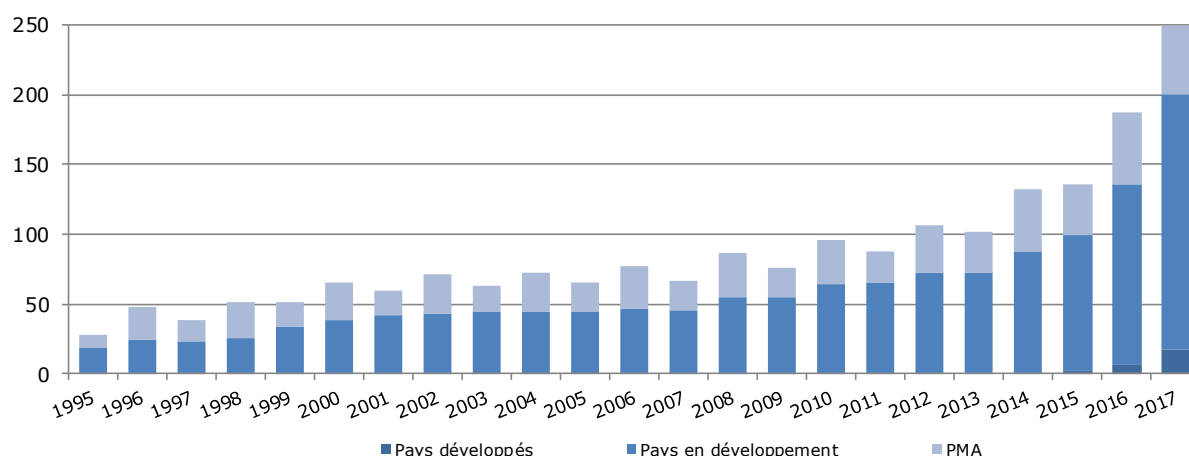
**Figure 2: Total des notifications en suspens par type de prescription en matière de notification (1995-2017)**



\* Ce nombre correspond aux années considérées, mais ne coïncide pas nécessairement avec le nombre de notifications présentées pendant la même période étant donné que certaines notifications couvrent plus d'une année.

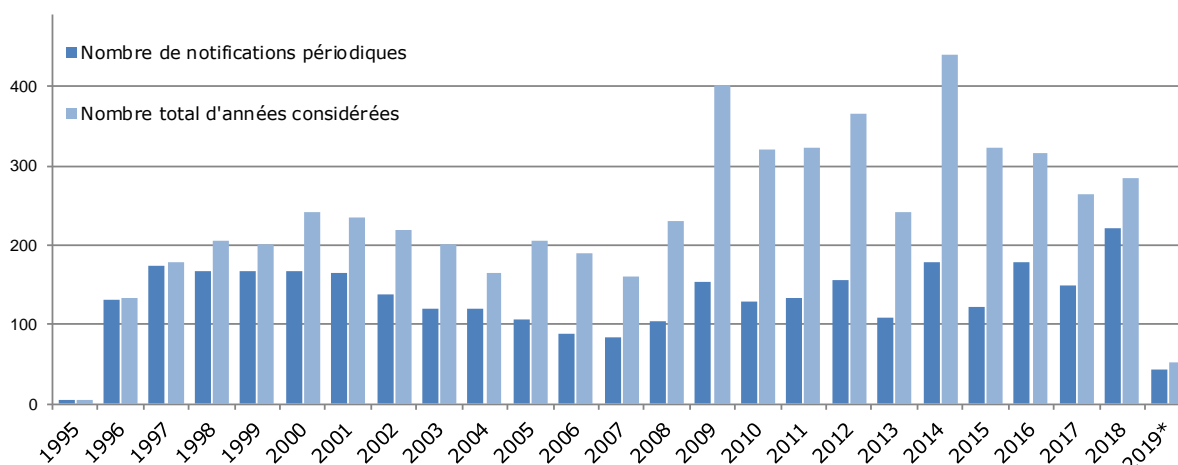
1.5. La figure 3 ci-dessous indique le nombre de notifications en suspens par catégorie de Membres (pays développés, pays en développement et pays les moins avancés (PMA) Membres). Sur les 164 Membres de l'OMC, 9 sont des pays développés<sup>5</sup> auxquels s'appliquent 44 prescriptions en matière de notification annuelle; les 127 Membres restants sont des pays en développement (dont les PMA) qui doivent se conformer à 337 prescriptions en matière de notification annuelle.

**Figure 3: Nombre de notifications en suspens par catégorie de Membre (1995-2017)**



1.6. Ces dernières années, les Membres ont fait des efforts pour se mettre à jour en ce qui concerne la présentation de leurs notifications. Comme le montre la figure 2, il est fréquent que des Membres présentent des notifications couvrant plusieurs années (figure 4).

<sup>5</sup> L'Union européenne et ses États membres ont été comptés comme un Membre.

**Figure 4: Nombre d'années considérées dans les notifications périodiques (1995-2019\*)**

\* Jusqu'au 13 février 2019.

### 1.1 Obligations de notification annuelle

1.7. Les délais pour les notifications concernant les années de mise en œuvre 1995-2017 sont maintenant écoulés. Les sept tableaux figurant dans la deuxième partie du présent document (Respect des obligations de notification annuelle) montrent le respect par les Membres de leurs obligations en matière de notification. N'apparaissent dans chaque tableau que les Membres auxquels la prescription s'applique. La dernière colonne de chaque tableau affiche pour chaque Membre le respect de ses obligations de notification en pourcentage. Les tableaux contiennent des informations concernant les 18 dernières années (2001-2018). La colonne correspondant à l'année de mise en œuvre 2018 n'apparaît qu'à titre d'information et n'implique pas nécessairement que les notifications devraient maintenant avoir été présentées. Les données chronologiques complètes (1995-2018) sur le respect des obligations sont disponibles sous la section "Respect des obligations de notifications" de la page Web Agriculture – Système de gestion de l'information (<http://agims.wto.org>).

1.8. Le respect des obligations de notification varie fortement selon les Membres et le type de notification. Peu de Membres sont en parfaite conformité avec toutes les prescriptions en matière de notification auxquelles ils sont soumis et un pourcentage important de Membres ne sont pas du tout en conformité avec certaines de leurs obligations de notification (29 Membres pour les notifications sous la forme du tableau DS:1 et 27 Membres pour les notifications sous la forme du tableau ES:1) (tableau 1).

**Tableau 1: Respect des obligations de notification, par gamme de pourcentages (1995-2017)**

Taux de respect des obligations	MA:2		MA:5		DS:1		ES:1		ES:2	
	Membres	%	Membres	%	Membres	%	Membres	%	Membres	%
100%	17	43	17	52	17	13	28	21	12	45
≥50% mais <100%	22	55	14	42	64	47	64	47	13	48
>0% mais <50%	1	2	1	3	23	17	16	12	2	7
0%	0	0	1	3	31	23	27	20	0	0
Total	40	100	33	100	135	100	135	100	27	100

Note: Les chiffres se rapportent aux notifications reçues au 13 février 2019. Ils ne tiennent pas compte du respect des délais de présentation ni des aspects qualitatifs des notifications.

#### 1.1.1 Notifications ponctuelles complètes sous la forme du tableau MA:1 (administration des contingents tarifaires et autres; article 18:2 – 30 jours)

1.9. Les notifications sous la forme du tableau MA:1 doivent avoir été présentées par tous les Membres ayant contracté des engagements en matière de contingents tarifaires et autres, soit avant la date de la première ouverture des contingents tarifaires concernés, soit dans les 30 jours suivant

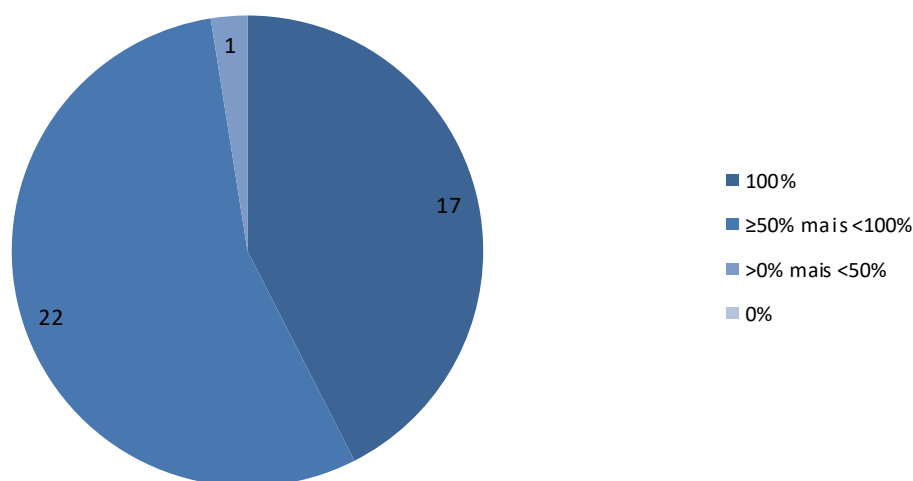
cette date. Les changements ultérieurs dans l'administration des contingents tarifaires et autres sont indiqués dans des notifications ponctuelles sous la forme du tableau MA:1, qui doivent être présentées dans un délai de 30 jours suivant lesdits changements.

### **1.1.2 Notifications sous la forme du tableau MA:2 (importations soumises à des contingents tarifaires et autres; article 18:2 – 60 jours)**

1.10. Les notifications sous la forme du tableau MA:2 doivent être présentées chaque année par les Membres dont les engagements en matière de contingents tarifaires et autres sont énoncés à la section I-B (ou à la section I-A) de la Partie I de leur Liste pour les produits concernés.

1.11. Pour la période 1995-2017, 70 notifications sous la forme du tableau MA:2 sont en suspens, ce qui représente 9% du total des notifications de ce type attendues pour cette période. Sur les 40 Membres soumis à cette obligation de notification, 17 (43%) au total sont parfaitement à jour dans leurs notifications, tandis que 22 (50%) ont un taux de respect de l'obligation compris entre 50 et 99% et 1 seulement est en dessous du seuil des 50% (figure 5).

**Figure 5: Respect de l'obligation de présenter des notifications sous la forme du tableau MA:2, 1995-2017 (nombre de Membres)**

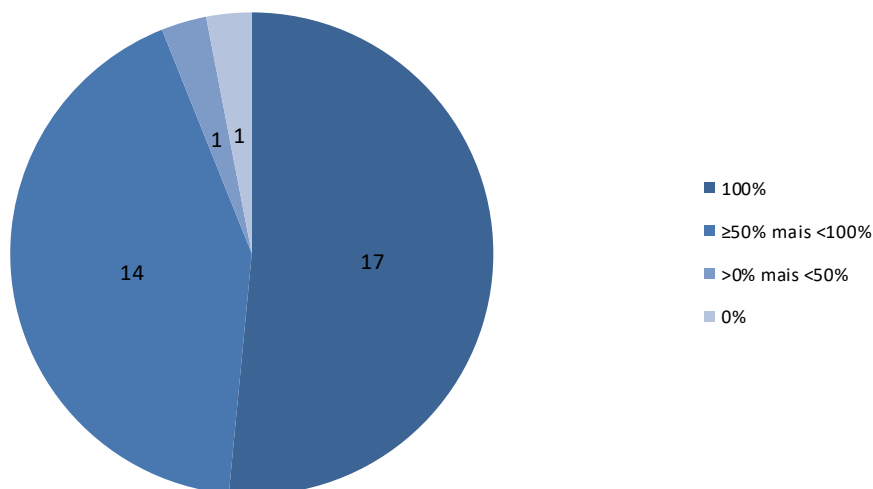


### **1.1.3 Notifications sous la forme du tableau MA:5 (sauvegarde spéciale; articles 5:7 et 18:2 – 30 jours)**

1.12. Les notifications sous la forme du tableau MA:5 doivent être présentées chaque année par les Membres qui, dans la section I-A de la Partie I de leur Liste, se sont réservé le droit de recourir à la clause de sauvegarde spéciale.

1.13. Pour la période 1995-2017, 75 notifications sous la forme du tableau MA:5 sont en suspens, ce qui représente 10% du total des notifications de ce type attendues pour cette période. L'obligation de présenter des notifications sous la forme du tableau MA:5 est la plus respectée, 17 (52%) des 33 Membres soumis à cette obligation de notification étant en conformité avec leurs obligations pour la période considérée. Au total, 14 Membres (42%) ont un taux de respect de l'obligation compris entre 50 et 99%, un Membre a un taux compris entre 1 et 49%, tandis qu'un autre Membre a un taux de respect de l'obligation de zéro (figure 6).

**Figure 6: Respect de l'obligation de présenter des notifications sous la forme du tableau MA:5, 1995-2017 (nombre de Membres)**

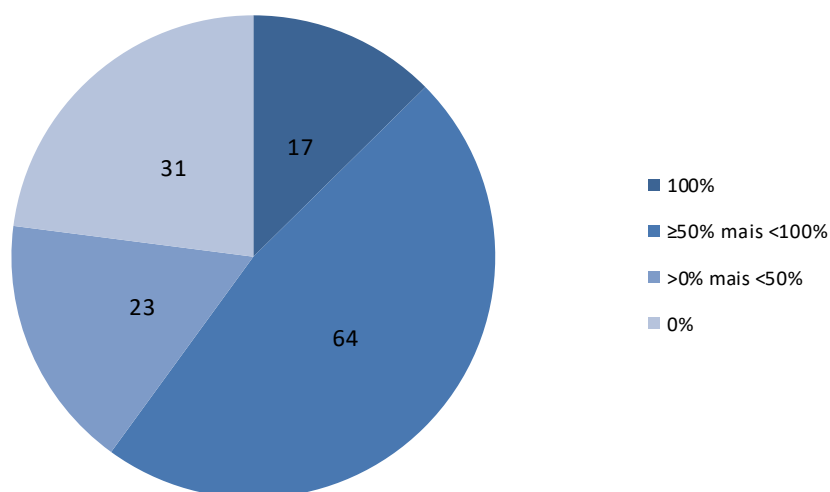


#### 1.1.4 Notifications sous la forme du tableau DS:1 (soutien interne; article 18:2 – 90 jours ou 120 jours si la notification initiale est provisoire)

1.14. Les notifications sous la forme du tableau DS:1 doivent être présentées chaque année par les Membres dont les niveaux d'engagement de base et annuels sont indiqués à la section I de la Partie IV de leur Liste. Tous les autres Membres, à l'exception des pays les moins avancés (PMA) Membres, devraient présenter une notification annuelle sous la forme du tableau DS:1.<sup>6</sup> Les PMA Membres sont tenus de présenter les tableaux explicatifs DS:1 à DS:3 tous les deux ans (cela est indiqué par le symbole "(n.d.)").

1.15. Pour la période 1995-2017, 871 notifications sous la forme du tableau DS:1 sont en suspens. Ce type de notification a le plus haut taux de notifications en suspens. 36% des notifications sous la forme du tableau DS:1 restent en suspens. Le taux de respect de l'obligation de présenter des notifications sous la forme du tableau DS:1 varie fortement. Dix-sept Membres (13%) ont un taux de 100% et 31 Membres (23%) ont un taux de 0% (figure 7).

**Figure 7: Respect de l'obligation de présenter des notifications sous la forme du tableau DS:1, 1995-2017 (nombre de Membres)**



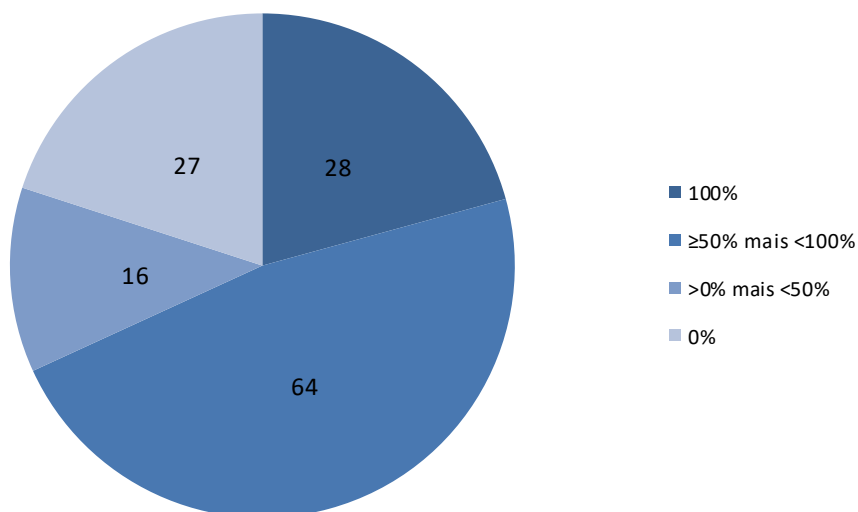
<sup>6</sup> Comme le prévoit le document G/AG/2, et à la demande d'un pays en développement Membre, le Comité peut dispenser celui-ci de respecter cette prescription sauf pour ce qui est des tableaux explicatifs DS:1 à DS:3.

### 1.1.5 Notifications sous la forme du tableau ES:1 (subventions à l'exportation; article 18:2 – 60 jours ou 120 jours si la notification initiale est provisoire)

1.16. Les notifications sous la forme du tableau ES:1 doivent être présentées chaque année par les Membres dont les niveaux d'engagement de base et annuels sont indiqués à la section II de la Partie IV de leur Liste. Les Membres qui n'ont pas inscrit de tels engagements dans leur Liste sont tenus de présenter une notification annuelle (dans un délai de 30 jours suivant la fin de l'année, de la campagne ou de l'exercice en question) sous la forme d'une mention confirmant qu'il n'existe pas de subventions à l'exportation ou, dans le cas des pays en développement Membres qui ont recours à certaines subventions à l'exportation au titre de l'article 9:4, sous la forme du tableau explicatif ES:2.

1.17. Pour la période 1995-2017, 938 notifications sous la forme du tableau ES:1 sont en suspens, ce qui représente 34% du total des notifications de ce type attendues pour cette période. De même que pour les notifications sous la forme du tableau DS:1, le respect de l'obligation de présenter des notifications sous la forme du tableau ES:1 varie fortement. Au total, 28 Membres (21%) ont présenté toutes leurs notifications de ce type, tandis que 27 Membres (20%) ont un taux de respect de 0% (figure 8).

**Figure 8: Respect de l'obligation de présenter des notifications sous la forme du tableau ES:1, 1995-2017 (nombre de Membres)**



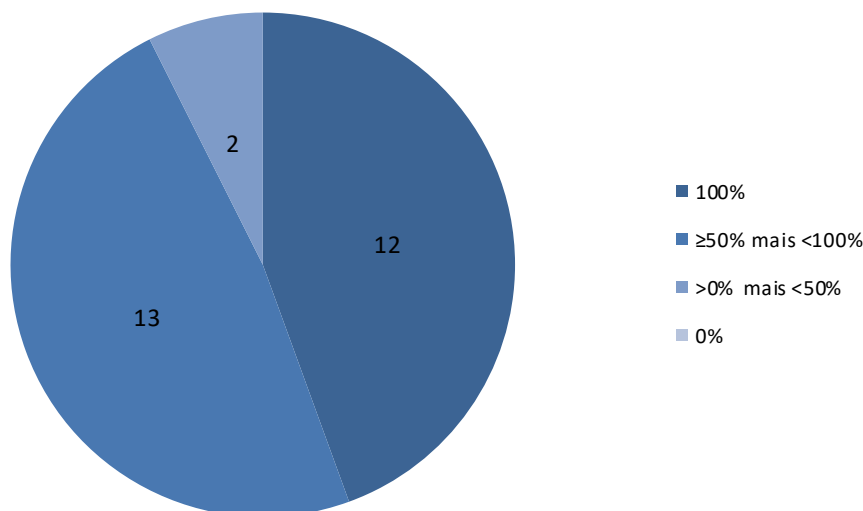
### 1.1.6 Notifications sous la forme du tableau ES:2 (exportations totales; articles 10 et 18:2 – 120 jours)

1.18. Les notifications sous la forme du tableau ES:2 doivent être présentées chaque année par les Membres dont les engagements en matière de subventions à l'exportation sont énoncés à la section II de la Partie IV de leur Liste, et par les "exportateurs importants" dont la liste figure dans le document G/AG/2/Add.1.

1.19. Pour la période 1995-2017, 65 notifications sous la forme du tableau ES:2 sont en suspens, ce qui représente 10% du nombre total de notifications de ce type attendues pour cette période. Douze Membres (45%) au total ont présenté toutes les notifications requises sous la forme du tableau ES:2. En outre, 13 Membres (48%) ont un taux de respect compris entre 50 et 99%. Pour les deux Membres restants (7%), ce taux est compris entre 1 et 49% (figure 9).



**Figure 9: Respect de l'obligation de présenter des notifications sous la forme du tableau ES:2, 1995-2017 (nombre de Membres)**



## **1.2 Autres obligations de notification régulière s'appliquant seulement si des mesures spécifiques sont maintenues**

### **1.2.1 Notifications sous la forme du tableau ES:3 (volume de l'aide alimentaire; articles 10 et 18:2 – 120 jours)**

1.20. Les notifications sous la forme du tableau ES:3 doivent être présentées chaque année par tous les Membres donneurs d'aide alimentaire pour tous les produits faisant l'objet de dons (sauf pour les produits pour lesquels ces renseignements doivent être notifiés sous la forme du tableau ES:1). Les Membres qui ne fournissent pas d'aide alimentaire n'ont pas besoin de présenter une notification "néant". Au total, de 1995 au 13 février 2019, 209 notifications sous la forme du tableau ES:3 ont été présentées à l'OMC (y compris les addenda, corrigenda et révisions).

### **1.2.2 Notifications sous la forme du tableau NF:1 (aide alimentaire et autre assistance dans le cadre de la Décision de Marrakech; article 16:2 – 60 jours)**

1.21. Les notifications sous la forme du tableau NF:1 doivent être présentées par tous les Membres donateurs ayant pris des mesures dans le cadre de la Décision sur les mesures concernant les effets négatifs possibles du programme de réforme sur les pays les moins avancés et les pays en développement importateurs nets de produits alimentaires. Les Membres qui ne fournissent pas d'aide alimentaire ou une autre assistance aux pays concernés n'ont pas besoin de présenter une notification "néant". Au total, de 1995 au 13 février 2019, 205 notifications sous la forme du tableau NF:1 ont été présentées à l'OMC (y compris les addenda, corrigenda et révisions).

### 1.3 Symboles et abréviations

Un espace blanc (" ") indique que la notification est en suspens.

Un double trait d'union ("--"), pour les notifications sous la forme des tableaux NF:1 et ES:3, indique qu'aucune notification n'a été présentée.

Un "x" majuscule ("**X**") indique qu'une notification a été distribuée. Aucun jugement n'est porté ni n'en découle quant au contenu ou à la qualité de la notification par rapport aux prescriptions.

Le symbole ("**X\***") indique que la notification initiale sous la forme du tableau MA:1 a été révisée ou complétée.

Un "p" majuscule ("**P**") indique qu'une notification a été reçue et qu'elle est soit en cours de traitement soit en attente d'une réponse du Membre notifiant. Une notification en suspens portera le symbole "P" pendant une période maximale de 6 mois.

L'abréviation ("**n.d.**") indique que la prescription ne s'appliquait pas pendant la période visée soit parce qu'il n'y avait pas d'engagement pertinent (par exemple contingents tarifaires) soit parce que le Membre concerné n'était pas encore Membre de l'OMC.

L'abréviation ("**(n.d.)**") mise entre parenthèses indique que les notifications concernant le soutien interne doivent être présentées tous les deux ans par les PMA Membres.

Les parties **grisées** indiquent que le Membre concerné a pris des engagements de réduction en matière de soutien interne et/ou de subventions à l'exportation qui sont inscrits dans sa Liste.

L'abréviation "**UE**" désigne l'Union européenne comme suit: l'UE-15 à partir de 1995, l'UE-25 à partir de 2004, l'UE-27 à partir de 2007 et l'UE-28 depuis 2013.

Le terme "**Suisse**" désigne la Suisse et le Liechtenstein dans tous les tableaux, sauf dans le tableau NF:1.

## 2 RESPECT DES OBLIGATIONS DE NOTIFICATION ANNUELLE

### 2.1 Engagements en matière de contingents tarifaires et autres (tableaux MA:1 et MA:2)

		MA:1	MA:2																		Respect (%) <sup>7</sup>
		Notification initiale	2001	2002	2003	2004	2005	2006	2007	2008	2009	2010	2011	2012	2013	2014	2015	2016	2017	2018	
1	Australie	X*	X	X	X	X	X	X	X	X	X	X	X	X	X	X	X	X	X		100
2	Barbade	X*																			26
3	Brésil	X	X	X	X	X	X	X	X	X	X	X	X	X	X	X	X	X	X		100
4	Canada	X*	X	X	X	X	X	X	X	X	X	X	X	X	X	X	X	X	P		96
5	Chili	X*	X	X	X	X	X	X	X	X	X	X	X	X	X	X	X	P	P		88
6	Chine	X*	n.d.	X	X	X	X	X	X	X	X	X	X	X	X	X	X	X	X		100
7	Colombie	X*	X	X	X	X	X	X	X	X	X	X	X	X	X	X					87
8	Costa Rica	X*	X	X	X	X	X	X	X	X	X	X	X	X	X	X	X	X	X		100
9	République dominicaine	X	X	X	X	X	X	X	X	X	X	X	X	X							74
10	Équateur	X*	X	X	X	X	X	X	X	X	X	X	X	X	X	X	X	X			95
11	El Salvador	X*	X	X	X	X	X	X	X	X	X	X	X	X	X	X	X				91
12	Union européenne	X*	X	X	X	X	X	X	X	X	X	X	X	X	X	X	X	X	X		100
13	Guatemala	X*	X	X	X	X	X	X	X	X	X	X	X	X	X	X	X	X	X		100
14	Islande	X	X	X	X	X	X	X	X	X	X	X	X	X	X	X	X				91
15	Inde	X*	n.d.	n.d.	X	X	X	X	X	X	X	X	X	X	X	X	X	X			93
16	Indonésie	X*	X	X	X	X	X	X	X	X	X	X	X	X	X	X	X	X	X		100
17	Israël	X*	X	X	X	X	X	X	X	X	X	X	X	X	X	X	X	X	X		100
18	Japon	X*	X	X	X	X	X	X	X	X	X	X	X	X	X	X	X	X			96
19	Kazakhstan	X	n.d.	n.d.	n.d.	n.d.	n.d.	n.d.	n.d.	n.d.	n.d.	n.d.	n.d.	n.d.	n.d.	n.d.	n.d.	X	X		100
20	Corée, République de	X*	X	X	X	X	X	X	X	X	X	X	X	X	X	X	X				91
21	Malaisie	X*	X	X	X	X	X	X	X	X	X	X	X	X	X	X	X	X			96
22	Mexique	X	X	X	X	X	X	X	X	X	X	X	X	X	X	X	X	X	X		100
23	Moldova, République de	X	n.d.	n.d.	n.d.	n.d.	n.d.	n.d.	n.d.	n.d.	X	X	X	X	X	X	X	X			89
24	Maroc	X	X	X	X	X	X	X	X	X	X	X	X								74
25	Nouvelle-Zélande	X*	X	X	X	X	X	X	X	X	X	X	X	X	X	X	X	X	X		100
26	Nicaragua	X	X	X	X	X	X	X	X	X	X	X	X	X	X	X	X	X			95
27	Norvège	X*	X	X	X	X	X	X	X	X	X	X	X	X	X	X	X	X	X		100
28	Panama	X*	X	X	X	X	X	X	X	X	X	X	X	X	X	X	X	X	X		100
29	Philippines	X*	X	X	X	X	X	X	X	X	X	X	X	X	X	X	X				91
30	Fédération de Russie	X*	n.d.	n.d.	n.d.	n.d.	n.d.	n.d.	n.d.	n.d.	n.d.	n.d.	n.d.	X	X	X	X	X	X		100
31	Afrique du Sud	X*	X	X	X	X	X	X	X	X	X	X	X	X	X	X	X	X			96
32	Suisse	X*	X	X	X	X	X	X	X	X	X	X	X	X	X	X	X	X	P		96
33	Taipei chinois	X*	n.d.	X	X	X	X	X	X	X	X	X	X	X	X	X	X	X	X		100
34	Thaïlande	X*	X	X	X	X	X	X	X	X	X	X	X	X	X	X	X				91
35	Ex-République yougoslave de Macédoine	X	n.d.	n.d.		X	X	X	X	X	X	X	X	X	X	X	X	X	X	X	93
36	Tunisie	X*	X	X	X	X	X	X	X	X	X	X	X	X	X	X	X	X	X		100
37	Ukraine	X*	n.d.	n.d.	n.d.	n.d.	n.d.	n.d.	n.d.		X	X	X	X	X	X	X	X	X	X	90

<sup>7</sup> Le pourcentage de respect des obligations prend en compte la période 1995-2017. Les données détaillées pour chaque année (1995-2018) sont disponibles sous la section "Respect des obligations de notifications" de la page Web Agriculture – Système de gestion de l'information (<http://agims.wto.org/>).

		MA:1	MA:2																		
		Notification initiale	2001	2002	2003	2004	2005	2006	2007	2008	2009	2010	2011	2012	2013	2014	2015	2016	2017	2018	Respect (%) <sup>7</sup>
38	États-Unis d'Amérique	X*	X	X	X	X	X	X	X	X	X	X	X	X	X	X	X	X	X		100
39	Venezuela, République bolivarienne du	X*	X				X	X	X	X					X						52
40	Viet Nam	X	n.d.	n.d.	n.d.	n.d.	n.d.	n.d.				X	X	X	X	X	X				55

## 2.2 Sauvegarde spéciale (tableau MA:5)

		MA:5																		
		2001	2002	2003	2004	2005	2006	2007	2008	2009	2010	2011	2012	2013	2014	2015	2016	2017	2018	Respect (%) <sup>8</sup>
1	Australie	X	X	X	X	X	X	X	X	X	X	X	X	X	X	X	X	X	X	100
2	Barbade	X	X	X	X	X	X	X	X	X				X	X	X	X			83
3	Botswana	X	X	X	X	X	X	X	X	X	X	X	X	X	X	X	X	X		100
4	Canada	X	X	X	X	X	X	X	X	X	X	X	X	X	X	X	X	X	X	100
5	Colombie	X	X	X	X	X	X	X	X	X	X	X	X	X	X	X				91
6	Costa Rica	X	X	X	X	X	X	X	X	X	X	X	X	X	X	X	X	X		100
7	Équateur	X	X	X	X	X	X	X	X	X	X	X	X	X	X	X	X			95
8	El Salvador	X	X	X	X	X	X	X	X	X	X	X	X	X	X	X	X	X		100
9	Union européenne	X	X	X	X	X	X	X	X	X	X	X	X	X	X	X	X	X		100
10	Eswatini																			0
11	Guatemala	X	X	X	X	X	X	X	X	X	X	X	X	X	X	X				91
12	Islande	X	X	X	X	X	X	X	X	X	X	X	X	X	X	X	X	X		100
13	Indonésie	X	X	X	X	X	X	X	X	X	X	X	X	X	X	X	X	X		100
14	Israël	X	X	X	X	X	X	X	X	X	X	X	X	X	X	X	X	X		100
15	Japon	X	X	X	X	X	X	X	X	X	X	X	X	X	X	X	X	X		100
16	Corée, République de	X	X	X	X	X	X	X	X	X	X	X	X	X	X	X	X			96
17	Malaisie	X	X	X	X	X	X	X	X	X	X	X	X	X	X	X	X			96
18	Mexique	X	X	X	X	X	X	X	X	X	X	X	X	X	X	X	X	X		100
19	Maroc	X	X	X	X	X	X	X	X	X	X	X	X	X	X	X	X			96
20	Namibie	X	X	X	X	X	X	X	X	X										65
21	Nouvelle-Zélande	X	X	X	X	X	X	X	X	X	X	X	X	X	X	X	X	X		100
22	Nicaragua	X	X	X	X	X	X	X	X	X	X	X	X	X	X	X	X			96
23	Norvège	X	X	X	X	X	X	X	X	X	X	X	X	X	X	X	X	X	X	100
24	Panama	X	X	X	X	X	X	X	X	X	X	X	X	X	X	X	X	X		100
25	Philippines	X	X	X	X	X	X	X	X	X	X	X	X	X	X	X				91
26	Afrique du Sud	X	X	X	X	X	X	X	X	X	X	X	X	X	X					87
27	Suisse	X	X	X	X	X	X	X	X	X	X	X	X	X	X	X	X	X		100
28	Taipei chinois	n.d.	X	X	X	X	X	X	X	X	X	X	X	X	X	X	X	X		100
29	Thaïlande	X	X	X	X	X	X	X	X	X	X	X	X	X						83
30	Tunisie	X	X	X	X	X	X	X	X	X	X	X	X	X	X	X	X	X		100
31	États-Unis d'Amérique	X	X	X	X	X	X	X	X	X	X	X	X	X	X	X				91
32	Uruguay	X	X	X	X	X	X	X	X	X	X	X	X	X	X	X	X			96

<sup>8</sup> Le pourcentage de respect des obligations prend en compte la période 1995-2017. Les données détaillées pour chaque année (1995-2018) sont disponibles sous la section "Respect des obligations de notifications" de la page Web Agriculture – Système de gestion de l'information (<http://agims.wto.org/>).

		MA:5																		
		2001	2002	2003	2004	2005	2006	2007	2008	2009	2010	2011	2012	2013	2014	2015	2016	2017	2018	Respect (%) <sup>8</sup>
33	Venezuela, République bolivarienne du																			17

### 2.3 Soutien interne (tableau DS:1)

		DS:1																		
		2001	2002	2003	2004	2005	2006	2007	2008	2009	2010	2011	2012	2013	2014	2015	2016	2017	2018	Respect (%) <sup>9</sup>
1	Afghanistan	n.d.	n.d.	n.d.	n.d.	n.d.	n.d.	n.d.	n.d.	n.d.	n.d.	n.d.	n.d.	n.d.	n.d.	n.d.	(n.d.)		(n.d.)	0
2	Albanie	X	X	X	X	X	X	X	X	X	X			X				X		72
3	Angola	(n.d.)		(n.d.)		(n.d.)		(n.d.)		(n.d.)		(n.d.)		(n.d.)		(n.d.)		(n.d.)		0
4	Antigua-et-Barbuda																			0
5	Argentine	X	X	X	X	X	X	X	X	X	X	X	X	X	X					87
6	Arménie	n.d.	n.d.	X	X	X	X	X	X	X	X	X	X	X	X					80
7	Australie	X	X	X	X	X	X	X	X	X	X	X	X	X	X	X	X			96
8	Bahreïn, Royaume de	X	X	X	X	X	X	X	X	X	X	X	X	X	X	X	X	X		100
9	Bangladesh	(n.d.)	x	(n.d.)	x	(n.d.)	x	(n.d.)		(n.d.)		(n.d.)		(n.d.)		(n.d.)		(n.d.)		57
10	Barbade	X	X	X	X	X	X	X	X	X	X	X	X	X	X	X				91
11	Belize																			0
12	Bénin		(n.d.)		(n.d.)		(n.d.)		(n.d.)		(n.d.)		(n.d.)		(n.d.)		(n.d.)		(n.d.)	9
13	Bolivie, État plurinational de	X	X	X	X	X														48
14	Botswana	X	X	X	X	X	X	X	X	X	X	X	X	X	X	X	X	X		100
15	Brésil	X	X	X	X	X	X	X	X	X	X	X	X	X	X	X	X	X		100
16	Brunéi Darussalam																			0
17	Burkina Faso	X	(n.d.)	X	(n.d.)	X	(n.d.)	X	(n.d.)	X	(n.d.)	X	(n.d.)	X	(n.d.)		(n.d.)		(n.d.)	82
18	Burundi	(n.d.)	X	(n.d.)	X	(n.d.)	X	(n.d.)	X	X	X	X	X	(n.d.)	X	(n.d.)		(n.d.)		92
19	Cambodge	n.d.	n.d.	n.d.	X	X	X	X	X	X	(n.d.)	X	(n.d.)	X	(n.d.)	X	(n.d.)	X	(n.d.)	100
20	Cameroun	X	X	X	X	X	X	X	X	X	X	X	X	X	X	X	X			95
21	Canada	X	X	X	X	X	X	X	X	X	X	X	X	X	X					87
22	Cabo Verde	n.d.	n.d.	n.d.	n.d.	n.d.	n.d.	n.d.												0
23	République centrafricaine	(n.d.)		(n.d.)		(n.d.)		(n.d.)		(n.d.)		(n.d.)		(n.d.)		(n.d.)		(n.d.)		0
24	Tchad	X	X	X	X	X	X	X	X	X	X	X	X	X	X	(n.d.)		(n.d.)		95
25	Chili	X	X	X	X	X	X	X	X	X	X	X	X	X	X	X	P	P		91
26	Chine	X	X	X	X	X	X	X	X	X	X	X	X	X	X	X	X			95
27	Colombie	X	X	X	X	X	X	X	X	X	X	X	X	X	X	X				91
28	Congo	X	X	X	X	X	X	X	X	X	X	X	X	X	X	X				90
29	Costa Rica	X	X	X	X	X	X	X	X	X	X	X	X	X	X	X	X	X		100
30	Côte d'Ivoire													X						4
31	Cuba	X	X	X	X	X	X	X	X	X	X	X	X	X	X	X	X	X		100

<sup>9</sup> Le pourcentage de respect des obligations prend en compte la période 1995-2017. Les données détaillées pour chaque année (1995-2018) sont disponibles sous la section "Respect des obligations de notifications" de la page Web Agriculture – Système de gestion de l'information (<http://agims.wto.org/>).

		DS:1																		
		2001	2002	2003	2004	2005	2006	2007	2008	2009	2010	2011	2012	2013	2014	2015	2016	2017	2018	Respect (%) <sup>9</sup>
32	République démocratique du Congo	(n.d.)		(n.d.)		(n.d.)		(n.d.)		(n.d.)		(n.d.)		(n.d.)		(n.d.)		(n.d.)		0
33	Djibouti	(n.d.)		(n.d.)		(n.d.)		(n.d.)		(n.d.)		(n.d.)		(n.d.)		(n.d.)		(n.d.)		0
34	Dominique																			0
35	République dominicaine	X	X	X	X	X	X	X	X	X	X	X	X							78
36	Équateur	X	X	X	X	X	X	X	X	X	X	X	X	X	X	X	X			95
37	Égypte					X	X	X	X	X	X	X	X	X	X	X	X			70
38	El Salvador	X	X																	35
39	Union européenne	X	X	X	X	X	X	X	X	X	X	X	X	X	X	X				91
40	Eswatini																			0
41	Fidji	X	X	X	X	X	X	X	X	X	X	X	X	X	X	X				91
42	Gabon	X	X	X	X	X	X	X	X	X		X	X	X	X	X	X			91
43	Gambie	X	(n.d.)	X	(n.d.)	X	(n.d.)	X	(n.d.)	X	(n.d.)	X	(n.d.)	X	(n.d.)		(n.d.)		(n.d.)	82
44	Géorgie	X	X	X	X	X	X	X	X	X	X	X	X	X	X	X				89
45	Ghana																			0
46	Grenade																			0
47	Guatemala	X	X	X	X	X	X	X	X	X	X	X	X	X	X	X	X	X		96
48	Guinée	(n.d.)		(n.d.)		(n.d.)		(n.d.)		(n.d.)		(n.d.)		(n.d.)		(n.d.)		(n.d.)		0
49	Guinée-Bissau	(n.d.)		(n.d.)		(n.d.)		(n.d.)		(n.d.)		(n.d.)		(n.d.)		(n.d.)		(n.d.)		0
50	Guyana	X	X	X	X															43
51	Haïti		(n.d.)		(n.d.)		(n.d.)		(n.d.)		(n.d.)		(n.d.)		(n.d.)		(n.d.)		(n.d.)	18
52	Honduras	X	X	X	X	X	X	X	X	X	X	X	X	X	X	X				91
53	Hong Kong, Chine	X	X	X	X	X	X	X	X	X	X	X	X	X	X	X	X	X		100
54	Islande	X	X	X	X	X	X	X	X	X	X	X	X	X	X	X	X			96
55	Inde	X	X	X	X	X	X	X	X	X	X	X	X	X	X	X	X			96
56	Indonésie	X	X	X	X	X	X	X	X	X	X	X	X	X	X	X	X	X		100
57	Israël	X	X	X	X	X	X	X	X	X	X	X	X	X	X	X	X	X		100
58	Jamaïque	X	X	X	X	X	X	X	X	X	X	X	X	X	X	X	X			96
59	Japon	X	X	X	X	X	X	X	X	X	X	X	X	X	X	P	P			87
60	Jordanie	X	X	X	X	X	X	X	X	X	X	X	X	X	X	P				83
61	Kazakhstan	n.d.	n.d.	n.d.	n.d.	n.d.	n.d.	n.d.	n.d.	n.d.	n.d.	n.d.	n.d.	n.d.	n.d.	n.d.				0
62	Kenya																			9
63	Corée, République de	X	X	X	X	X	X	X	X	X	X	X								74
64	Koweït, État du																			0
65	République kirghize												X			X				15
66	République démocratique populaire lao	n.d.	n.d.	n.d.	n.d.	n.d.	n.d.	n.d.	n.d.	n.d.	n.d.	n.d.	n.d.	(n.d.)		(n.d.)		(n.d.)		0
67	Lesotho	(n.d.)		(n.d.)		(n.d.)		(n.d.)		(n.d.)		(n.d.)	X	(n.d.)		(n.d.)		(n.d.)		9
68	Libéria	n.d.	n.d.	n.d.	n.d.	n.d.	n.d.	n.d.	n.d.	n.d.	n.d.	n.d.	n.d.	n.d.	n.d.	n.d.	(n.d.)		(n.d.)	0
69	Macao, Chine	X	X	X	X	X	X	X	X	X	X	X	X	X	X	X	X	X		100
70	Madagascar	(n.d.)	X	(n.d.)	X	(n.d.)	X	(n.d.)	X	(n.d.)	X	(n.d.)	X	(n.d.)		(n.d.)		(n.d.)		82
71	Malawi	(n.d.)		(n.d.)		X	X	X	X	X	X	X	(n.d.)		(n.d.)	X	X	(n.d.)		80
72	Malaisie	X	X	X	X	X	X	X	X	X	X	X	X	X	X					87

		DS:1																		
		2001	2002	2003	2004	2005	2006	2007	2008	2009	2010	2011	2012	2013	2014	2015	2016	2017	2018	Respect (%) <sup>9</sup>
73	Maldives	(n.d.)		(n.d.)		(n.d.)		(n.d.)		(n.d.)										24
74	Mali	(n.d.)	X	(n.d.)	X	X	X	X	X	X	X	X	X	X	X	X	X			89
75	Mauritanie	(n.d.)		(n.d.)		(n.d.)		(n.d.)		(n.d.)			(n.d.)		(n.d.)		(n.d.)			0
76	Maurice							X					X	X	X	X	X	X		26
77	Mexique	X	X	X	X	X	X	X	X	X	X	X	X	X	X	X	X	X		100
78	Moldova, République de	X	X	X	X	X	X	X	X	X	X	X	X	X	X	X	X			94
79	Mongolie													P	P	P	P			14
80	Monténégro	n.d.	n.d.	n.d.	n.d.	n.d.	n.d.	n.d.	n.d.	n.d.	n.d.		X							17
81	Maroc	X	X	X	X	X	X	X												57
82	Mozambique	(n.d.)		(n.d.)		(n.d.)		(n.d.)		(n.d.)			(n.d.)		(n.d.)		(n.d.)			0
83	Myanmar	(n.d.)	X	(n.d.)	X	(n.d.)		(n.d.)		(n.d.)			(n.d.)		(n.d.)		(n.d.)			57
84	Namibie	X	X	X	X	X	X	X	X	X										65
85	Népal	n.d.	n.d.	n.d.	(n.d.)	X	(n.d.)	X	(n.d.)	X	X	X	(n.d.)		(n.d.)		(n.d.)		(n.d.)	63
86	Nouvelle-Zélande	X	X	X	X	X	X	X	X	X	X	X	X	X	X	X	X	X		100
87	Nicaragua	X	X	X	X	X	X	X	X	X	X	X	X	X	X	X	X			96
88	Niger	(n.d.)		(n.d.)		(n.d.)		(n.d.)		(n.d.)			(n.d.)		(n.d.)		(n.d.)			0
89	Nigéria	X	X	X	X	X	X	X	X	X	X	X	X	X	X	X	X			96
90	Norvège	X	X	X	X	X	X	X	X	X	X	X	X	X	X	X	X	X		100
91	Oman	X	X	X	X	X	X	X	X	X	X	X	X							78
92	Pakistan	X	X	X	X	X	X	X	X	X	X	X								74
93	Panama	X	X	X	X	X	X	X	X	X	X	X	X	X	X	X	X	X		100
94	Papouasie-Nouvelle-Guinée												X	X			X	X		18
95	Paraguay	X	X	X	X	X	X	X	X	X	X	X	X	X	X	X	X	X		100
96	Pérou	X	X	X	X	X	X	X	X	X	X	X	X	X	X					87
97	Philippines	X	X	X	X	X	X	X	X	X	X	X	X	X	X	X				91
98	Qatar	X	X	X	X	X	X	X	X	X	X	X								73
99	Fédération de Russie	n.d.	n.d.	n.d.	n.d.	n.d.	n.d.	n.d.	n.d.	n.d.	n.d.	n.d.	X	X	X	X	X			83
100	Rwanda		(n.d.)		(n.d.)		(n.d.)		(n.d.)		(n.d.)		(n.d.)		(n.d.)		(n.d.)		(n.d.)	0
101	Saint-Kitts-et-Nevis																			0
102	Sainte-Lucie																			0
103	Saint-Vincent-et-les Grenadines	X	X	X	X	X	X	X	X	X	X	X	X	X	X	X	X			96
104	Samoa	n.d.	n.d.	n.d.	n.d.	n.d.	n.d.	n.d.	n.d.	n.d.	n.d.	n.d.	(n.d.)	X	P	P	P			20
105	Arabie saoudite, Royaume d'	n.d.	n.d.	n.d.	n.d.	n.d.	X	X	X	X	X	X								50
106	Sénégal	X	X	X	X	(n.d.)	X	(n.d.)	X	(n.d.)	X	(n.d.)	X	(n.d.)	X	(n.d.)		(n.d.)		94
107	Seychelles	n.d.	n.d.	n.d.	n.d.	n.d.	n.d.	n.d.	n.d.	n.d.	n.d.	n.d.	n.d.	n.d.	n.d.	X				33
108	Sierra Leone	(n.d.)		(n.d.)		(n.d.)		(n.d.)		(n.d.)		(n.d.)		(n.d.)		(n.d.)		(n.d.)		0
109	Singapour	X	X	X	X	X	X	X	X	X	X	X	X	X	X	X	X	X		100
110	Îles Salomon		(n.d.)		(n.d.)		(n.d.)		(n.d.)		(n.d.)		(n.d.)		(n.d.)		(n.d.)		(n.d.)	0
111	Afrique du Sud	X	X	X	X	X	X	X	X	X	X	X	X	X	X					87
112	Sri Lanka	X	X	X	X	X	X	X	X	X	X	X	X	X	X	X	X			96
113	Suriname																			0
114	Suisse	X	X	X	X	X	X	X	X	X	X	X	X	X	X	X	X			96
115	Taipei chinois	n.d.	X	X	X	X	X	X	X	X	X	X	X	X	X	X				88

		DS:1																		
		2001	2002	2003	2004	2005	2006	2007	2008	2009	2010	2011	2012	2013	2014	2015	2016	2017	2018	Respect (%) <sup>9</sup>
116	Tadjikistan	n.d.	n.d.	n.d.	n.d.	n.d.	n.d.	n.d.	n.d.	n.d.	n.d.	n.d.	n.d.							0
117	Tanzanie	(n.d.)		(n.d.)		(n.d.)		(n.d.)		(n.d.)		(n.d.)		(n.d.)		(n.d.)		(n.d.)		0
118	Thaïlande	X	X	X	X	X	X	X	X						X	X	X			74
119	Ex-République yougoslave de Macédoine	n.d.	n.d.	X	X	X	X	X												33
120	Togo	(n.d.)	X	(n.d.)	X	(n.d.)	X	(n.d.)	X	(n.d.)	X	(n.d.)	X	(n.d.)	X	(n.d.)	X	(n.d.)		100
121	Tonga	n.d.	n.d.	n.d.	n.d.	n.d.	n.d.	X	X	X										27
122	Trinité-et-Tobago	X	X	X	X	X	X	X	X	X	X	X	X	X						83
123	Tunisie	X	X	X	X	X	X	X	X	X	X	X	X	X	X	X	X	X	P	96
124	Turquie	X	X	X	X	X	X	X	X	X										65
125	Ouganda	(n.d.)	X	(n.d.)	X	(n.d.)		(n.d.)		(n.d.)		(n.d.)		(n.d.)		(n.d.)		(n.d.)		45
126	Ukraine	n.d.	n.d.	n.d.	n.d.	n.d.	n.d.	n.d.		X	X	X				(n.d.)				40
127	Émirats arabes unis	X	X	X	X	X	X	X	X	X	X	X	X	X	X	X	X			95
128	États-Unis d'Amérique	X	X	X	X	X	X	X	X	X	X	X	X	X	X	X	X			96
129	Uruguay	X	X	X	X	X	X	X	X	X	X	X	X	X	X	X	X			96
130	Vanuatu	n.d.	n.d.	n.d.	n.d.	n.d.	n.d.	n.d.	n.d.	n.d.	n.d.	n.d.	(n.d.)		(n.d.)	X	(n.d.)		(n.d.)	33
131	Venezuela, République bolivarienne du																			17
132	Viet Nam	n.d.	n.d.	n.d.	n.d.	n.d.	n.d.	X	X	X	X	X	X	X						64
133	Yémen	n.d.	n.d.	n.d.	n.d.	n.d.	n.d.	n.d.	n.d.	n.d.	n.d.	n.d.	n.d.	n.d.	(n.d.)		(n.d.)		(n.d.)	0
134	Zambie	(n.d.)		(n.d.)	X	(n.d.)	X	(n.d.)	X	(n.d.)	X	(n.d.)	X	(n.d.)	X	(n.d.)		(n.d.)		73
135	Zimbabwe																			22



## 2.4 Subventions à l'exportation: engagements de réduction des dépenses budgétaires et des quantités (tableau ES:1)

		ES:1																		
		2001	2002	2003	2004	2005	2006	2007	2008	2009	2010	2011	2012	2013	2014	2015	2016	2017	2018	Respect (%) <sup>10</sup>
1	Afghanistan	n.d.	n.d.	n.d.	n.d.	n.d.	n.d.	n.d.	n.d.	n.d.	n.d.	n.d.	n.d.	n.d.	n.d.	n.d.				0
2	Albanie	X	X	X	X	X	X	X	X	X	X									61
3	Angola																			0
4	Antigua-et-Barbuda																			0
5	Argentine	X	X	X	X	X	X	X	X	X	X	X	X	X	X					87
6	Arménie	n.d.	n.d.	X	X	X	X	X	X	X	X	X	X	X	X	X	X			93
7	Australie	X	X	X	X	X	X	X	X	X	X	X	X	X	X	X	X	X		100
8	Bahreïn, Royaume de	X	X	X	X	X	X	X	X	X	X	X	X	X	X	X	X	X		96
9	Bangladesh	X	X	X	X	X	X													52
10	Barbade	X	X	X	X	X	X									X	X			61
11	Belize																			0
12	Bénin																			0
13	Bolivie, État plurinational de	X	X	X	X	X	X	X	X	X	X	X	X	X	X	X	X			96
14	Botswana	X	X	X	X	X	X	X	X	X	X	X	X	X	X	X	X	X		100
15	Brésil	X	X	X	X	X	X	X	X	X	X	X	X	X	X	X	X	X		100
16	Brunei Darussalam																			0
17	Burkina Faso	X	X	X	X	X	X	X	X	X	X	X	X	X						82
18	Burundi	X	X	X	X	X	X	X	X	X	X	X	X	X	X	X	X	X		100
19	Cambodge	n.d.	n.d.	n.d.	X	X	X	X	X	X	X	X	X							71
20	Cameroun	X	X	X	X	X	X	X	X	X	X	X	X	X	X	X	X			95
21	Canada	X	X	X	X	X	X	X	X	X	X	X	X	X	X	X	X	X		100
22	Cabo Verde	n.d.	n.d.	n.d.	n.d.	n.d.	n.d.	n.d.	X											10
23	République centrafricaine																			0
24	Tchad	X	X	X	X	X	X	X	X	X	X	X	X	X	X	X	X			91
25	Chili	X	X	X	X	X	X	X	X	X	X	X	X	X	X	X	P	P		91
26	Chine	n.d.	X	X	X	X	X	X	X	X	X	X	X	X	X	X	X	X		100
27	Colombie	X	X	X	X	X	X	X	X	X	X	X	X	X	X	X				91
28	Congo	X	X	X	X	X	X	X	X	X	X	X	X	X	X	X				90
29	Costa Rica	X	X	X	X	X	X	X	X	X	X	X	X	X	X	X	X	X		100
30	Côte d'Ivoire	X	X	X	X	X	X	X	X	X	X	X	X							83
31	Cuba	X	X	X	X	X	X	X	X	X	X	X	X	X	X	X	X	X		100
32	République démocratique du Congo																			0
33	Djibouti																			0
34	Dominique																			13
35	République dominicaine	X	X	X	X	X	X	X	X	X	X	X	X	X	X					87
36	Équateur	X	X	X	X	X	X	X	X	X	X	X	X	X	X	X	X			95
37	Égypte																			17
38	El Salvador	X	X	X	X	X	X	X	X	X	X	X	X	X	X	X	X	X		100
39	Union européenne	X	X	X	X	X	X	X	X	X	X	X	X	X	X	X	X			96
40	Eswatini	X	X	X	X	X	X	X	X	X	X	X								70
41	Fidji	X	X	X	X	X	X	X	X	X	X	X	X	X	X	X				91

<sup>10</sup> Le pourcentage de respect des obligations prend en compte la période 1995-2017. Les données détaillées pour chaque année (1995-2018) sont disponibles sous la section "Respect des obligations de notifications" de la page Web Agriculture – Système de gestion de l'information (<http://agims.wto.org/>).

		ES:1																		
		2001	2002	2003	2004	2005	2006	2007	2008	2009	2010	2011	2012	2013	2014	2015	2016	2017	2018	Respect (%) <sup>10</sup>
42	Gabon	X	X	X	X	X	X	X	X	X		X	X	X	X	X	X			91
43	Gambie	X	X	X	X	X	X	X	X	X	X									64
44	Géorgie	X	X	X	X	X	X	X	X	X	X	X	X	X		X				89
45	Ghana																			26
46	Grenade																			0
47	Guatemala	X	X	X	X	X	X	X	X	X	X	X	X	X	X	X	X	X		100
48	Guinée																			0
49	Guinée-Bissau																			0
50	Guyana	X	X	X	X															43
51	Haïti	X	X	X	X	X	X	X	X	X	X	X	X	X	X					86
52	Honduras	X	X	X	X	X	X	X	X	X	X	X	X	X	X	X	X			96
53	Hong Kong, Chine	X	X	X	X	X	X	X	X	X	X	X	X	X	X	X	X	X	X	100
54	Islande	X	X	X	X	X	X	X	X	X	X	X	X	X	X	X	X	X	X	100
55	Inde	X	X	X	X	X	X	X	X	X										65
56	Indonésie	X	X	X	X	X	X	X	X	X	X	X	X	X	X	X	X	X	X	100
57	Israël	X	X	X	X	X	X	X	X	X	X	X	X	X	X	X	X	X	X	100
58	Jamaïque	X	X	X	X	X	X	X	X	X	X	X	X	X	X	X	X	X		96
59	Japon	X	X	X	X	X	X	X	X	X	X	X	X	X	X	X	X	X	X	100
60	Jordanie	X	X	X	X	X	X	X	X	X	X	X	X	X	X					83
61	Kazakhstan	n.d.	n.d.	n.d.	n.d.	n.d.	n.d.	n.d.	n.d.	n.d.	n.d.	n.d.	n.d.	n.d.	n.d.	n.d.	X			50
62	Kenya																			13
63	Corée, République de	X	X	X	X	X	X	X	X	X	X	X	X	X						83
64	Koweït, État du	X	X	X	X	X	X	X	X	X	X					X				74
65	République kirghize																			0
66	République démocratique populaire lao	n.d.	n.d.	n.d.	n.d.	n.d.	n.d.	n.d.	n.d.	n.d.	n.d.	n.d.	n.d.	X						20
67	Lesotho	X	X	X	X	X	X	X	X	X	X	X	X							74
68	Libéria	n.d.	n.d.	n.d.	n.d.	n.d.	n.d.	n.d.	n.d.	n.d.	n.d.	n.d.	n.d.	n.d.	n.d.	n.d.				0
69	Macao, Chine	X	X	X	X	X	X	X	X	X	X	X	X	X	X	X	X	X	X	100
70	Madagascar	X	X	X	X	X	X	X	X	X	X									70
71	Malawi	X	X	X	X	X	X	X	X	X	X	X	X		X	X	X			91
72	Malaisie	X	X	X	X	X	X	X	X	X	X	X	X	X	X	X	X			96
73	Maldives																			17
74	Mali	X	X	X	X	X	X	X	X	X	X	X	X	X	X	X	X			96
75	Mauritanie																			0
76	Maurice							X						X	X	X	X	X		26
77	Mexique	X	X	X	X	X	X	X	X	X	X	X	X	X	X	X	X	X	X	100
78	Moldova, République de	X	X	X	X	X	X	X	X	X	X	X	X	X	X	X	X			94
79	Mongolie	X	X	X	X	X	X	X	X	X	X	X	X	X	X	X				90
80	Monténégro	n.d.	n.d.	n.d.	n.d.	n.d.	n.d.	n.d.	n.d.	n.d.	n.d.	n.d.	X	X	X	X	X			83
81	Maroc	X	X	X	X	X	X	X	X	X	X	X								70
82	Mozambique																			0
83	Myanmar	X	X	X	X															43
84	Namibie	X	X	X	X	X	X	X	X	X										65
85	Népal	n.d.	n.d.	n.d.	X	X	X	X	X	X	X	X								57
86	Nouvelle-Zélande	X	X	X	X	X	X	X	X	X	X	X	X	X	X	X	X	X		100
87	Nicaragua	X	X	X	X	X	X	X	X	X	X	X	X	X	X	X	X			96

		ES:1																		Respect (%) <sup>10</sup>
		2001	2002	2003	2004	2005	2006	2007	2008	2009	2010	2011	2012	2013	2014	2015	2016	2017	2018	
88	Niger																			0
89	Nigéria	X	X	X	X	X	X	X	X	X	X	X	X	X	X	X	X			96
90	Norvège	X	X	X	X	X	X	X	X	X	X	X	X	X	X	X	X	X		100
91	Oman		X	X	X	X	X	X	X	X	X	X	X	X						67
92	Pakistan	X	X	X	X	X	X	X	X	X	X	X	X	X						83
93	Panama	X	X	X	X	X	X	X	X	X	X	X	X	X	X	X	X	X		100
94	Papouasie-Nouvelle-Guinée																			0
95	Paraguay	X	X	X	X	X	X	X	X	X	X	X	X	X	X	X	X	X		100
96	Pérou	X	X	X	X	X	X	X	X	X	X	X	X	X	X	X	X	X		100
97	Philippines	X	X	X	X	X	X	X	X	X	X	X	X	X	X	X				91
98	Qatar	X	X	X	X	X	X	X	X	X	X	X	X	X	X	X	X			95
99	Fédération de Russie	n.d.	n.d.	n.d.	n.d.	n.d.	n.d.	n.d.	n.d.	n.d.	n.d.	n.d.	X	X	X	X	X	X	X	100
100	Rwanda																			0
101	Saint-Kitts-et-Nevis																			0
102	Sainte-Lucie																			22
103	Saint-Vincent-et-les Grenadines	X	X	X	X	X	X	X	X	X	X	X	X	X	X	X	X			96
104	Samoa	n.d.	n.d.	n.d.	n.d.	n.d.	n.d.	n.d.	n.d.	n.d.	n.d.	n.d.	X	X	X	X	X			83
105	Arabie saoudite, Royaume d'	n.d.	n.d.	n.d.	n.d.	n.d.	X	X	X	X	X	X	X							58
106	Sénégal	X	X	X	X	X	X	X	X	X	X	X	X	X	X	X	X			96
107	Seychelles	n.d.	n.d.	n.d.	n.d.	n.d.	n.d.	n.d.	n.d.	n.d.	n.d.	n.d.	n.d.	n.d.	n.d.	X	X			67
108	Sierra Leone																			0
109	Singapour	X	X	X	X	X	X	X	X	X	X	X	X	X	X	X	X	X		100
110	Îles Salomon																			0
111	Afrique du Sud	X	X	X	X	X	X	X	X	X	X	X	X	X	X	X	X			96
112	Sri Lanka	X	X	X	X	X	X	X	X	X	X	X	X	X	X	X	X	X		100
113	Suriname																			26
114	Suisse	X	X	X	X	X	X	X	X	X	X	X	X	X	X	X	X			96
115	Taipei chinois	n.d.	X	X	X	X	X	X	X	X	X	X	X	X	X	X	X	X	X	100
116	Tadjikistan	n.d.	n.d.	n.d.	n.d.	n.d.	n.d.	n.d.	n.d.	n.d.	n.d.	n.d.	n.d.							0
117	Tanzanie																			0
118	Thaïlande	X	X	X	X	X	X	X	X	X	X	X	X	X						83
119	Ex-République yougoslave de Macédoine	n.d.	n.d.	X	X	X	X	X	X	X	X	X	X	X	X	X	X	X		100
120	Togo	X	X	X	X	X	X	X	X	X	X	X	X	X	X	X	X			96
121	Tonga	n.d.	n.d.	n.d.	n.d.	n.d.	n.d.	X	X											18
122	Trinité-et-Tobago	X	X	X	X	X	X	X	X	X	X	X	X	X						83
123	Tunisie	X	X																	35
124	Turquie																			0
125	Ouganda	X	X	X	X															43
126	Ukraine	n.d.	n.d.	n.d.	n.d.	n.d.	n.d.	n.d.		X	X	X	X	X	X	X	X	X	X	90
127	Émirats arabes unis	X	X	X	X	X	X	X	X	X	X	X	X	X	X	X	X			95
128	États-Unis d'Amérique	X	X	X	X	X	X	X	X	X	X	X	X	X	X	X				91
129	Uruguay	X	X	X	X	X	X	X	X	X	X	X	X	X	X	X	X			96
130	Vanuatu	n.d.	n.d.	n.d.	n.d.	n.d.	n.d.	n.d.	n.d.	n.d.	n.d.	n.d.								0
131	Venezuela, République bolivarienne du																			17
132	Viet Nam	n.d.	n.d.	n.d.	n.d.	n.d.	n.d.	X	X	X	X	X	X	X	X	X				82
133	Yémen	n.d.	n.d.	n.d.	n.d.	n.d.	n.d.	n.d.	n.d.	n.d.	n.d.	n.d.	n.d.	n.d.						0

		ES:1																		
		2001	2002	2003	2004	2005	2006	2007	2008	2009	2010	2011	2012	2013	2014	2015	2016	2017	2018	Respect (%) <sup>10</sup>
134	Zambia	X	X	X	X	X	X	X	X	X	X	X	X	X	X	X	X			96
135	Zimbabwe	X	X	X	X	X	X	X	X	X	X	X	X	X	X	X	X	X		100

## 2.5 Subventions à l'exportation: notification des exportations totales (tableau ES:2)

		ES:2																		Respect (%) <sup>11</sup>
		2001	2002	2003	2004	2005	2006	2007	2008	2009	2010	2011	2012	2013	2014	2015	2016	2017	2018	
1	Argentine	X	X	X	X	X	X	X	X	X	X	X	X	X	X					87
2	Australie	X	X	X	X	X	X	X	X	X	X	X	X	X	X	X	X	X		100
3	Brésil	X	X	X	X	X	X	X	X	X	X	X	X	X	X	X	X	X		100
4	Canada	X	X	X	X	X	X	X	X	X	X	X	X	X	X	X	X	X		100
5	Chili	X	X	X	X	X	X	X	X	X	X	X	X	X	X	X	P	P		91
6	Colombie	X	X	X	X	X	X	X	X	X	X	X	X	X	X	X				91
7	Costa Rica	X	X	X	X	X	X	X	X	X	X	X	X	X	X	X	X	X		100
8	Chine <sup>12</sup>													X	X	X	X	X		n.d.
9	Cuba <sup>13</sup>	X	X	X	X	X	X	X	X	X	X	X								100
10	Union européenne	X	X	X	X	X	X	X	X	X	X	X	X	X	X	X	X			96
11	Honduras	X	X	X	X	X	X	X	X	X	X	X	X	X	X	X	X			96
12	Islande	X	X	X	X	X	X	X	X	X	X	X	X	X	X	X	X	X		100
13	Indonésie	X	X	X	X	X	X	X	X	X	X	X	X	X	X	X	X	X		100
14	Israël	X	X	X	X	X	X	X	X	X	X	X	X	X	X	X	X	X		100
15	Malaisie	X	X	X	X	X	X	X	X	X	X	X	X	X	X	X	X			96
16	Mexique	X	X	X	X	X	X	X	X	X	X	X	X	X	X	X	X	X		100
17	Nouvelle-Zélande	X	X	X	X	X	X	X	X	X	X	X	X	X	X	X	X	X		100
18	Norvège	X	X	X	X	X	X	X	X	X	X	X	X	X	X	X	X	X		100
19	Pakistan	X	X	X	X	X	X	X	X	X	X	X	X	X						83
20	Philippines	X	X	X	X	X	X	X	X	X	X	X	X	X						83
21	Afrique du Sud	X	X	X	X	X	X	X	X	X	X	X	X	X	X	X	X			96
22	Suisse	X	X	X	X	X	X	X	X	X	X	X	X	X	X	X	X			96
23	Thaïlande	X	X	X	X	X	X	X	X	X	X	X	X	X						83
24	Turquie	X	X	X	X															43
25	Ukraine <sup>12</sup>															X	X	X		n.d.
26	États-Unis d'Amérique	X	X	X	X	X	X	X	X	X	X	X	X	X	X	X				91
27	Uruguay	X	X	X	X	X	X	X	X	X	X	X	X	X	X	X	X			96
28	Venezuela, République bolivarienne du																			17
29	Zimbabwe	X	X	X	X	X	X	X	X	X	X	X	X	X	X	X	X	X		100

<sup>11</sup> Le pourcentage de respect des obligations prend en compte la période 1995-2017. Les données détaillées pour chaque année (1995-2018) sont disponibles sous la section "Respect des obligations de notifications" de la page Web Agriculture – Système de gestion de l'information (<http://agims.wto.org/>).

<sup>12</sup> La Chine et l'Ukraine ont présenté une "Notification des exportations totales" (le tableau ES:2 a été soumis) à titre volontaire sur la base du rapport du Président concernant le réexamen de la liste des exportateurs importants (G/AG/W/123).

<sup>13</sup> Cuba a notifié au Comité de l'agriculture que "Conformément aux discussions qui ont eu lieu lors de la réunion du Comité de mars 2014 (paragraphe 2.6 du document G/AG/R/74), la République de Cuba annonce qu'elle ne présentera plus de notification sous la forme du tableau ES.2 à partir de 2011. N'étant plus un exportateur important de sucre elle n'est plus tenue de présenter ce type de notification" (G/AG/N/CUB/52).

### 3 AUTRES OBLIGATIONS DE NOTIFICATION RÉGULIÈRE S'APPLIQUANT SEULEMENT SI DES MESURES SPÉCIFIQUES SONT MAINTENUES

#### 3.1 Subventions à l'exportation: notification du volume total de l'aide alimentaire (tableau ES:3), 2005-2017

2005	2006	2007	2008	2009	2010	2011	2012	2013	2014	2015	2016	2017
Australie	Australie	Australie	Australie	Australie	Australie	Australie	Australie	Australie	Australie	Australie	Brésil	Cuba
Brésil	Brésil	Brésil	Brésil	Brésil	Brésil	Brésil	Brésil	Brésil	Brésil	Brésil	Brésil	
Canada	Canada	Canada	Canada	Canada	Canada	Canada	Canada	Canada	Canada	Canada	Cuba	Japon
Cuba	Cuba	Cuba	Cuba	Cuba	Cuba	Cuba	Cuba	Cuba	Cuba	Cuba	Japon	Norvège
Union européenne	Union européenne	Union européenne	Union européenne	Union européenne	Japon	Japon	Japon	Japon	Japon	Norvège	Suisse	
Japon	Japon	Japon	Japon	Japon	Corée, République de	Corée, République de	Corée, République de	Corée, République de	Norvège	Suisse		
Corée, République de	Corée, République de	Corée, République de	Corée, République de	Corée, République de	Norvège	Norvège	Norvège	Norvège	Afrique du Sud			
Norvège	Norvège	Norvège	Afrique du Sud	Afrique du Sud	Afrique du Sud	Afrique du Sud	Afrique du Sud	Afrique du Sud	Suisse			
Afrique du Sud	Afrique du Sud	Afrique du Sud	Suisse	Suisse	Suisse	Suisse	Suisse	Suisse				

#### 3.2 Notification au titre de l'article 16:2 de l'Accord sur l'agriculture (tableau NF:1), 2005-2017

2005	2006	2007	2008	2009	2010	2011	2012	2013	2014	2015	2016	2017
Australie	Australie	Australie	Australie	Australie	Australie	Australie	Australie	Australie	Australie	Australie	Australie	Cuba
Canada	Canada	Canada	Canada	Canada	Canada	Canada	Cuba	Canada	Canada	Cuba	Cuba	Union européenne
Cuba	Cuba	Cuba	Cuba	Cuba	Cuba	Cuba	Union européenne	Cuba	Cuba	Union européenne	Union européenne	Norvège
Union européenne	Union européenne	Union européenne	Union européenne	Union européenne	Union européenne	Union européenne	Japon	Union européenne	Union européenne	Indonésie	Indonésie	Fédération de Russie
Japon	Japon	Japon	Japon	Japon	Japon	Japon	Nouvelle-Zélande	Indonésie	Indonésie	Japon	Japon	Suisse
Nouvelle-Zélande	Nouvelle-Zélande	Nouvelle-Zélande	Nouvelle-Zélande	Nouvelle-Zélande	Nouvelle-Zélande	Nouvelle-Zélande	Norvège	Japon	Japon	Nouvelle-Zélande	Nouvelle-Zélande	
Norvège	Norvège	Norvège	Norvège	Norvège	Norvège	Norvège	Afrique du Sud	Nouvelle-Zélande	Nouvelle-Zélande	Norvège	Norvège	
Afrique du Sud	Afrique du Sud	Afrique du Sud	Afrique du Sud	Afrique du Sud	Afrique du Sud	Afrique du Sud	Suisse	Norvège	Norvège	Fédération de Russie	Fédération de Russie	
Suisse	Suisse	Suisse	Suisse	Suisse	Suisse	Suisse	États-Unis d'Amérique	Afrique du Sud	Fédération de Russie	Suisse	Suisse	
États-Unis d'Amérique	États-Unis d'Amérique	États-Unis d'Amérique	États-Unis d'Amérique	États-Unis d'Amérique	États-Unis d'Amérique	États-Unis d'Amérique		Suisse	Afrique du Sud	États-Unis d'Amérique	États-Unis d'Amérique	
								États-Unis d'Amérique	Suisse			
									États-Unis d'Amérique			