



---

**Comité de l'agriculture**

**RESPECT DES OBLIGATIONS DE NOTIFICATION**

NOTE DU SECRÉTARIAT<sup>1</sup>

*Révision*

Le présent document a été établi pour faciliter l'examen du point de l'ordre du jour intitulé "notifications tardives" à la centième réunion du Comité de l'agriculture, convoquée de nouveau, qui se tiendra les 15 et 16 mars 2022. Il expose la situation en ce qui concerne le respect par les Membres de leurs obligations de notification<sup>2</sup> périodique au 1<sup>er</sup> mars 2022.

Pour établir la présente note, le Secrétariat s'est largement servi du Système de gestion de l'information relatif à l'agriculture (AG-IMS).<sup>3</sup>

---

<sup>1</sup> Le présent document a été établi par le Secrétariat sous sa propre responsabilité et est sans préjudice des positions des Membres ni de leurs droits et obligations dans le cadre de l'OMC

<sup>2</sup> Voir les documents G/AG/2 et G/AG/2/Add.1. Le présent document n'indique pas la situation pour ce qui est des notifications ponctuelles, c'est-à-dire des notifications concernant: i) le déclenchement de la clause de sauvegarde spéciale (tableaux MA:3 et MA:4); ii) la mise en place ou la modification de mesures de soutien interne pour lesquelles l'exemption des engagements de réduction est invoquée (tableau DS:2); et iii) les prohibitions et restrictions à l'exportation (tableau ER:1).

<sup>3</sup> Disponible en ligne à l'adresse <http://agims.wto.org>.

---

**TABLE DES MATIÈRES**

<b>1 PRESCRIPTIONS EN MATIÈRE DE NOTIFICATION .....</b>	<b>3</b>
1.1 Obligations de notification annuelle.....	5
1.1.1 Notifications ponctuelles complètes sous la forme du tableau MA:1 (administration des contingents tarifaires et autres; article 18:2 - 30 jours).....	5
1.1.2 Notifications sous la forme du tableau MA:2 (importations soumises à des contingents tarifaires et autres; article 18:2 - 60 jours).....	5
1.1.3 Notifications sous la forme du tableau MA:5 (sauvegarde spéciale; articles 5:7 et 18:2 - 30 jours) .....	6
1.1.4 Notifications sous la forme du tableau DS:1 (soutien interne; article 18:2 - 90 jours ou 120 jours si la notification initiale est provisoire).....	7
1.1.5 Notifications sous la forme du tableau ES:1 (subventions à l'exportation; article 18:2 - 60 jours ou 120 jours si la notification initiale est provisoire).....	7
1.1.6 Notifications sous la forme du tableau ES:2 (exportations totales; articles 10 et 18:2 - 120 jours) .....	8
1.2 Autres obligations de notification régulière s'appliquant seulement si des mesures spécifiques sont maintenues.....	9
1.2.1 Notifications sous la forme du tableau ES:3 (volume de l'aide alimentaire; articles 10 et 18:2 - 120 jours) .....	9
1.2.2 Notifications sous la forme du tableau NF:1 (aide alimentaire et autre assistance dans le cadre de la Décision de Marrakech; article 16:2 - 60 jours).....	9
1.3 Signes et abréviations.....	9
<b>2 RESPECT DES OBLIGATIONS DE NOTIFICATION ANNUELLE .....</b>	<b>10</b>
2.1 Engagements en matière de contingents tarifaires et autres (tableaux MA:1 et MA:2).....	10
2.2 Sauvegarde spéciale (tableau MA:5) .....	11
2.3 Soutien interne (tableau DS:1) .....	13
2.4 Subventions à l'exportation: engagements de réduction des dépenses budgétaires et des quantités (tableau ES:1) .....	16
2.5 Subventions à l'exportation: notification des exportations totales (tableau ES:2).....	19
<b>3 AUTRES OBLIGATIONS DE NOTIFICATION RÉGULIÈRE S'APPLIQUANT SEULEMENT SI DES MESURES SPÉCIFIQUES SONT MAINTENUES.....</b>	<b>21</b>
3.1 Subventions à l'exportation: notification du volume total de l'aide alimentaire (tableau ES:3), 2008-2021 .....	21
3.2 Notification au titre de l'article 16:2 de l'Accord sur l'agriculture (tableau NF:1), 2008-2021 .....	21

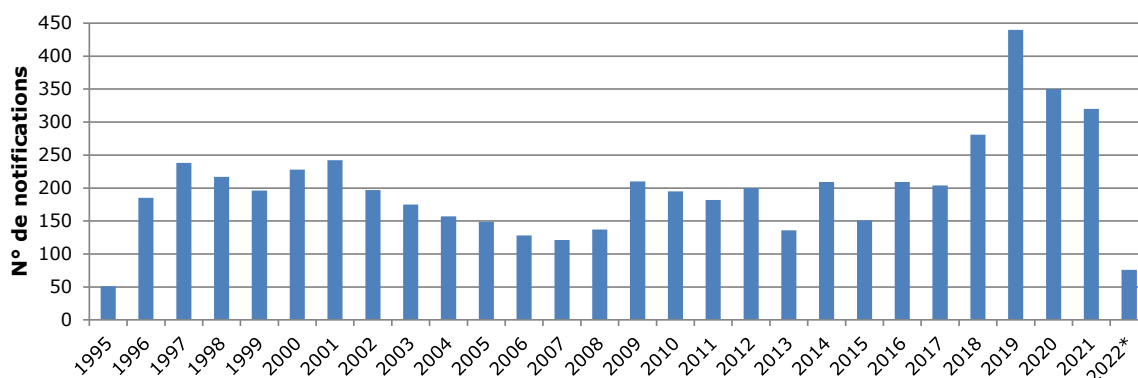
## 1 PRESCRIPTIONS EN MATIÈRE DE NOTIFICATION

1.1. Il existe en tout 12 prescriptions distinctes en matière de notification qui s'appliquent à l'agriculture. Elles couvrent les cinq domaines suivants: i) Accès aux marchés (tableaux MA:1 à MA:5); ii) Soutien interne (tableaux DS:1 et DS:2); iii) Subventions à l'exportation (tableaux ES:1 à ES:3); iv) Prohibitions ou restrictions à l'exportation (tableau ER:1); et v) Suite donnée à la Décision de Marrakech sur les PDINPA (tableau NF:1). La question de savoir si une prescription en matière de notification s'applique à un Membre dépend largement des engagements spécifiques qu'il a contractés au titre de l'Accord sur l'agriculture. Dans de nombreux cas, un nombre limité de prescriptions s'appliquera à un Membre donné. Toutefois, quelques prescriptions, en particulier dans le domaine des subventions à l'agriculture (tableaux DS:1 et ES:1), s'appliquent à tous les Membres de l'OMC.

1.2. Sur ces 12 prescriptions en matière de notification, 5 concernent des notifications "périodiques" ou "annuelles", à savoir: le tableau MA:2, le tableau MA:5, le tableau DS:1, le tableau ES:1 et le tableau ES:2. Les notifications annuelles doivent être présentées au plus tard dans un certain nombre de jours suivant la fin de l'année, de la campagne ou de l'exercice en question. Les délais de présentation des notifications varient selon le type de notification et sont indiqués ci-après. Pour plus de détails, prière de se reporter aux sections pertinentes du document G/AG/2.

1.3. Au 1<sup>er</sup> mars 2022, un total de 5 584 notifications relatives à l'agriculture (y compris les addenda, les corrigenda et les révisions) avaient été présentées à l'OMC. Le nombre de notifications présentées à l'OMC a généralement augmenté ces dernières années. L'année 2019 a été l'année durant laquelle le plus de notifications ont été présentées (440 au total) depuis la création du Comité de l'agriculture (figure 1).

**Figure 1: Notifications présentées à l'OMC (1995-2022\*)**

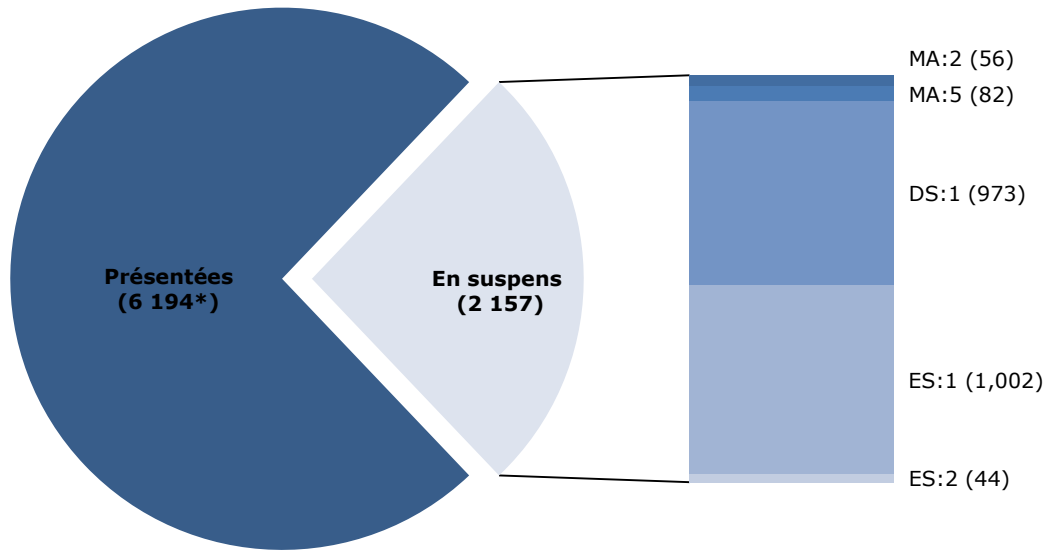


\* Jusqu'au 1<sup>er</sup> mars 2022.

1.4. Pour la période 1995-2020, il y a au total 2 157 notifications périodiques en suspens, ce qui représente environ 26% des notifications attendues.<sup>4</sup> Parmi les 5 domaines devant faire l'objet de notifications annuelles, le soutien interne (tableau DS:1) et les subventions à l'exportation (tableau ES:1) ont les plus forts taux de notifications en suspens, à savoir 35% (973 notifications) et 32% (1 002 notifications), respectivement.

<sup>4</sup> À l'exclusion des obligations de notification ponctuelle, applicables uniquement en cas de maintien d'une mesure spécifique (par exemple, la présentation d'un tableau ER:1 n'est exigée que si des restrictions à l'exportation sont appliquées) et des obligations de notification annuelle, lorsqu'il n'était pas possible de déterminer a priori si la prescription en matière de notification concernée serait applicable ou non (par exemple, le tableau NF:1 ne s'applique qu'aux Membres donateurs).

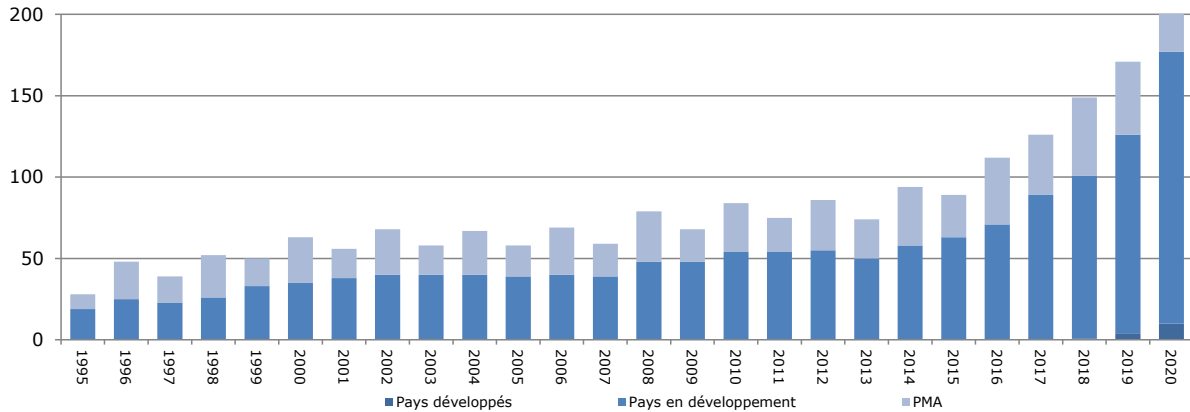
**Figure 2: Total des notifications en suspens par type de prescription en matière de notification (1995-2020)**



\* Ce nombre correspond aux années considérées, mais ne coïncide pas nécessairement avec le nombre de notifications présentées étant donné que certaines notifications couvrent plus d'une année.

1.5. La figure 3 ci-dessous indique le nombre de notifications en suspens par catégorie de Membres (pays développés, pays en développement et pays les moins avancés (PMA) Membres).

**Figure 3: Nombre de notifications en suspens par catégorie de Membre (1995-2020\*)**



\* Jusqu'au 1<sup>er</sup> mars 2022.

## 1.1 Obligations de notification annuelle

1.6. Les délais pour les notifications concernant les années de mise en œuvre 1995-2020 sont maintenant écoulés. Les sept tableaux figurant dans la deuxième partie du présent document (Respect des obligations de notification annuelle) montrent le respect par les Membres de leurs obligations en matière de notification. N'apparaissent dans chaque tableau que les Membres auxquels la prescription s'applique. La dernière colonne de chaque tableau affiche pour chaque Membre le respect de ses obligations de notification en pourcentage. Les tableaux contiennent des informations concernant les 18 dernières années (2004-2021). La colonne correspondant à l'année de mise en œuvre 2021 n'apparaît qu'à titre d'information et n'implique pas nécessairement que les notifications devraient maintenant avoir été présentées. Les obligations de notification du Royaume-Uni figurent dans les tableaux correspondant pour la période consécutive à la clôture de la période transitoire, le 31 décembre 2020; les notifications distribuées par le Royaume-Uni ont également été prises en considération.<sup>5</sup> Les données chronologiques complètes (1995-2021) sur le respect des obligations sont disponibles sous la section "Respect des obligations de notifications" de la page Web Agriculture - Système de gestion de l'information (<http://agims.wto.org>).

1.7. Le respect des obligations de notification varie fortement selon les Membres. Le type de notification. Seuls quelques Membres sont en parfaite conformité (25 pour les notifications sous la forme du tableau DS:1 et 46 Membres pour les notifications sous la forme du tableau ES:1) avec toutes les prescriptions en matière de notification auxquelles ils sont soumis. Dans le même temps, un pourcentage important de Membres ne sont pas du tout en conformité avec certaines de leurs obligations de notification (28 Membres pour les notifications sous la forme du tableau DS:1 et 20 Membres pour les notifications sous la forme du tableau ES:1) (tableau 1).

**Tableau 1: Respect des obligations de notification, par gamme de pourcentages (1995-2020)**

Taux de respect des obligations	MA:2		MA:5		DS:1		ES:1		ES:2	
	Membres	%	Membres	%	Membres	%	Membres	%	Membres	%
100%	24	60	20	61	19	14	33	24	17	63
≥50% mais <100%	15	38	11	33	70	52	65	48	9	33
> 0% mais <50%	1	3	1	3	18	13	17	13	1	4
0%	0	0	1	3	28	21	20	15	0	0
Total	40	100	33	100	135	100	135	100	27	100

Note: Les chiffres se rapportent aux notifications publiées au 1<sup>er</sup> mars 2022. Ils ne tiennent pas compte du respect des délais de présentation ni des aspects qualitatifs des notifications.

### 1.1.1 Notifications ponctuelles complètes sous la forme du tableau MA:1 (administration des contingents tarifaires et autres; article 18:2 - 30 jours)

1.8. Les notifications sous la forme du tableau MA:1 doivent avoir été présentées par tous les Membres ayant contracté des engagements en matière de contingents tarifaires et autres, soit avant la date de la première ouverture des contingents tarifaires concernés, soit dans les 30 jours suivant cette date. Les changements ultérieurs dans l'administration des contingents tarifaires et autres sont indiqués dans des notifications ponctuelles sous la forme du tableau MA:1, qui doivent être présentées dans un délai de 30 jours suivant lesdits changements.

### 1.1.2 Notifications sous la forme du tableau MA:2 (importations soumises à des contingents tarifaires et autres; article 18:2 - 60 jours)

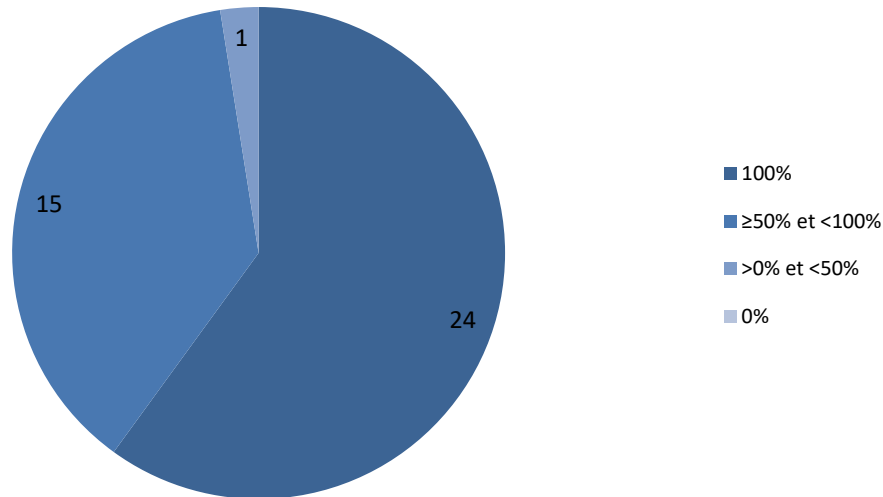
1.9. Les notifications sous la forme du tableau MA:2 doivent être présentées chaque année par les Membres dont les engagements en matière de contingents tarifaires et autres sont énoncés à la section I-B (ou à la section I-A) de la Partie I de leur Liste pour les produits concernés, 60 jours au plus tard après la fin de l'année en question.

1.10. Pour la période 1995-2020, 56 notifications sous la forme du tableau MA:2 sont en suspens, ce qui représente 6% du total des notifications de ce type attendues pour cette période. Sur les 40 Membres soumis à cette obligation de notification, 24 au total sont à jour dans leurs notifications,

<sup>5</sup> Ceci est sans préjudice de la certification de la certification du projet de Liste des marchandises du Royaume-Uni (qui est en attente), ainsi que des négociations en cours au titre de l'article XXVIII du GATT de 1994 (voir également le document WT/GC/226).

tandis que 15 ont un taux de respect de l'obligation compris entre 50 et 99%, et 1 seulement est en dessous du seuil des 50% (figure 4).

**Figure 4: Respect de l'obligation de présenter des notifications sous la forme du tableau MA:2, 1995-2020 (nombre de Membres)**

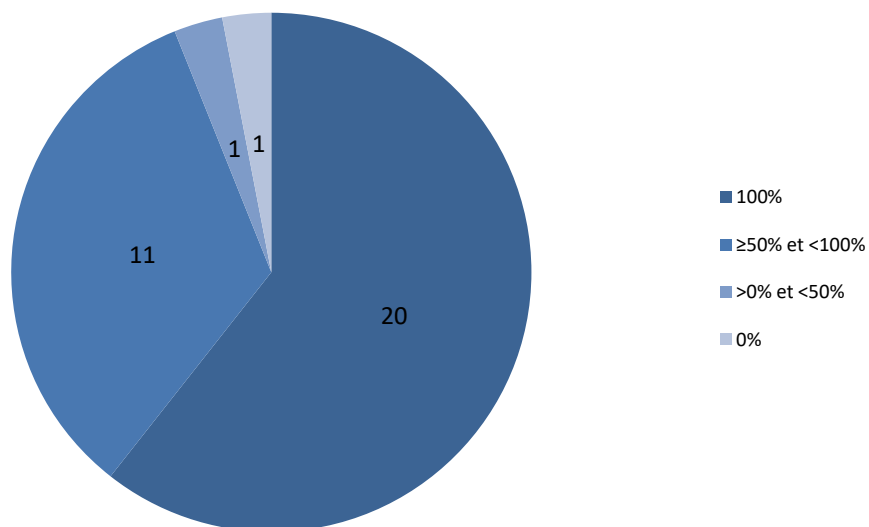


### 1.1.3 Notifications sous la forme du tableau MA:5 (sauvegarde spéciale; articles 5:7 et 18:2 – 30 jours)

1.11. Les notifications sous la forme du tableau MA:5 doivent être présentées chaque année par les Membres qui, dans la section I-A de la Partie I de leur Liste, se sont réservé le droit de recourir à la clause de sauvegarde spéciale, 30 jours au plus tard après la fin de l'année en question.

1.12. Pour la période 1995-2020, 82 notifications sous la forme du tableau MA:5 sont en suspens, ce qui représente 10% du total des notifications de ce type attendues pour cette période. Sur les 33 Membres soumis à cette obligation de notification, 20 sont en conformité avec leurs obligations pour la période considérée. Au total, 11 Membres ont un taux de respect de l'obligation compris entre 50 et 99%, un Membre a un taux compris entre 1 et 49%, tandis qu'un autre Membre a un taux de respect de l'obligation de zéro (figure 5).

**Figure 5: Respect de l'obligation de présenter des notifications sous la forme du tableau MA:5, 1995-2020 (nombre de Membres)**

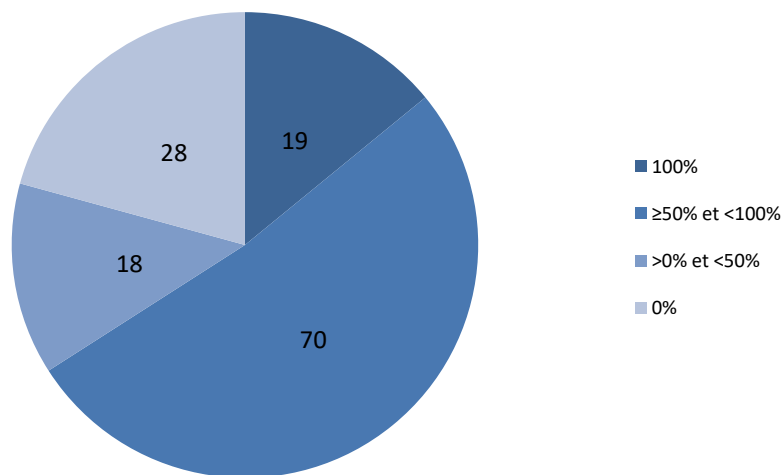


#### 1.1.4 Notifications sous la forme du tableau DS:1 (soutien interne; article 18:2 – 90 jours ou 120 jours si la notification initiale est provisoire)

1.13. Les notifications sous la forme du tableau DS:1 doivent être présentées chaque année par les Membres dont les niveaux d'engagement de base et annuels sont indiqués à la section I de la Partie IV de leur Liste, 90 jours au plus tard après la fin de l'année en question. Tous les autres Membres, à l'exception des pays les moins avancés (PMA) Membres, devraient présenter une notification annuelle sous la forme du tableau DS:1.<sup>6</sup> Les PMA Membres sont tenus de présenter les tableaux explicatifs DS:1 à DS:3 tous les deux ans (cela est indiqué par le symbole "(n.d.)").

1.14. Pour la période 1995-2020, 973 notifications sous la forme du tableau DS:1 sont en suspens. Cette catégorie de notification a le plus haut taux de notifications en suspens, 35% des notifications sous la forme du tableau DS:1 restant en suspens. Le taux de respect de l'obligation de présenter des notifications sous la forme du tableau DS:1 varie fortement. Dix-neuf Membres ont un taux de 100%, et 28 Membres ont un taux de 0% (figure 6).

**Figure 6: Respect de l'obligation de présenter des notifications sous la forme du tableau DS:1, 1995-2020 (nombre de Membres)**



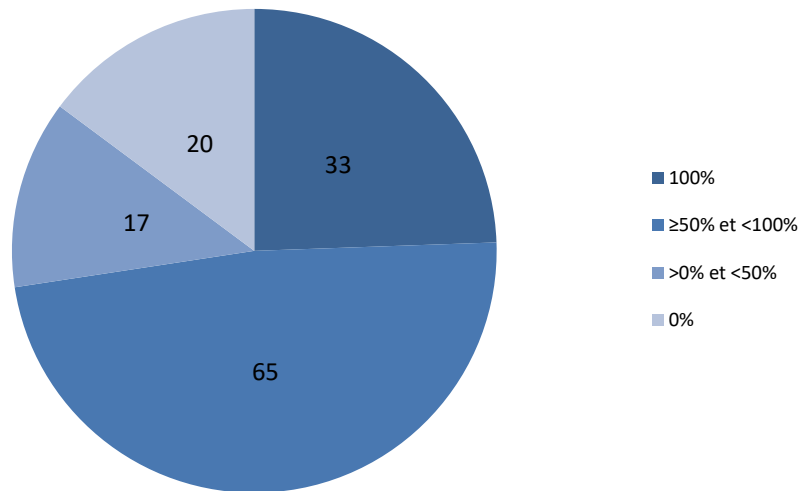
#### 1.1.5 Notifications sous la forme du tableau ES:1 (subventions à l'exportation; article 18:2 – 60 jours ou 120 jours si la notification initiale est provisoire)

1.15. Les notifications sous la forme du tableau ES:1 doivent être présentées chaque année par les Membres dont les niveaux d'engagement de base et annuels sont indiqués à la section II de la Partie IV de leur Liste, 60 jours au plus tard après la fin de l'année en question. Les Membres qui n'ont pas inscrit de tels engagements dans leur Liste sont tenus de présenter une notification annuelle (dans un délai de 30 jours suivant la fin de l'année, de la campagne ou de l'exercice en question) sous la forme d'une mention confirmant qu'il n'existe pas de subventions à l'exportation ou, dans le cas des pays en développement Membres qui ont recours à certaines subventions à l'exportation au titre de l'article 9:4, sous la forme du tableau explicatif ES:2.

1.16. Pour la période 1995-2020, 1 002 notifications sous la forme du tableau ES:1 sont en suspens, ce qui représente 32% du total des notifications de ce type attendues pour cette période. De même que pour les notifications sous la forme du tableau DS:1, le respect de l'obligation de présenter des notifications sous la forme du tableau ES:1 varie fortement. Au total, 33 Membres ont présenté toutes leurs notifications de ce type, tandis que 20 Membres ont un taux de respect de 0% (figure 7).

<sup>6</sup> Comme le prévoit le document G/AG/2, et à la demande d'un pays en développement Membre, le Comité peut dispenser celui-ci de respecter cette prescription sauf pour ce qui est des tableaux explicatifs DS:1 à DS:3.

**Figure 7: Respect de l'obligation de présenter des notifications sous la forme du tableau ES:1, 1995-2020 (nombre de Membres)**

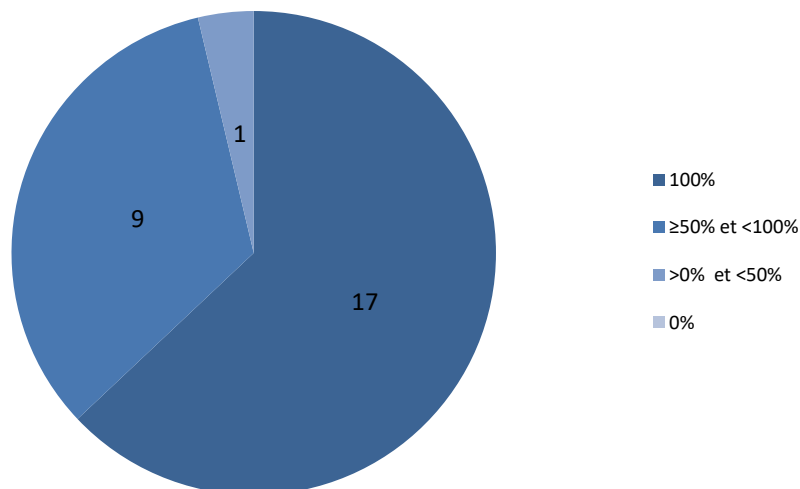


**1.1.6 Notifications sous la forme du tableau ES:2 (exportations totales; articles 10 et 18:2 – 120 jours)**

1.17. Les notifications sous la forme du tableau ES:2 doivent être présentées chaque année par les Membres dont les engagements en matière de subventions à l'exportation sont énoncés à la section II de la Partie IV de leur Liste, et par les "exportateurs importants" dont la liste figure dans le document G/AG/2/Add.1, 120 jours au plus tard après la fin de l'année en question. Certains Membres présente également des notifications sous la forme du tableau ES:2 à titre volontaire sur la base du rapport du Président concernant le réexamen de la liste des exportateurs importants (G/AG/W/123).

1.18. Pour la période 1995-2020, 44 notifications sous la forme du tableau ES:2 sont en suspens, ce qui représente 6% du nombre total de notifications de ce type attendues pour cette période. Dix-sept Membres au total ont présenté toutes les notifications requises sous la forme du tableau ES:2. En outre, neuf Membres ont un taux de respect compris entre 50 et 99%. Pour le Membre restant, ce taux est en dessous de 50% (figure 8).

**Figure 8: Respect de l'obligation de présenter des notifications sous la forme du tableau ES:2, 1995-2020 (nombre de Membres)**





## 1.2 Autres obligations de notification régulière s'appliquant seulement si des mesures spécifiques sont maintenues

### 1.2.1 Notifications sous la forme du tableau ES:3 (volume de l'aide alimentaire; articles 10 et 18:2 – 120 jours)

1.19. Les notifications sous la forme du tableau ES:3 doivent être présentées chaque année par tous les Membres donateurs d'aide alimentaire pour tous les produits faisant l'objet de dons (sauf pour les produits pour lesquels ces renseignements doivent être notifiés sous la forme du tableau ES:1), 120 jours au plus tard après la fin de l'année en question. Les Membres qui ne fournissent pas d'aide alimentaire n'ont pas besoin de présenter une notification "néant". Au total, de 1995 au 1<sup>er</sup> mars 2022, 231 notifications sous la forme du tableau ES:3 ont été présentées à l'OMC (y compris les addenda, corrigenda et révisions).

### 1.2.2 Notifications sous la forme du tableau NF:1 (aide alimentaire et autre assistance dans le cadre de la Décision de Marrakech; article 16:2 - 60 jours)

1.20. Les notifications sous la forme du tableau NF:1 doivent être présentées par tous les Membres donateurs ayant pris des mesures dans le cadre de la Décision sur les mesures concernant les effets négatifs possibles du programme de réforme sur les pays les moins avancés et les pays en développement importateurs nets de produits alimentaires, 60 jours au plus tard après la fin de l'année en question. Les Membres qui ne fournissent pas d'aide alimentaire ou une autre assistance aux pays concernés n'ont pas besoin de présenter une notification "néant". Au total, de 1995 au 1<sup>er</sup> mars 2022, 242 notifications sous la forme du tableau NF:1 ont été présentées à l'OMC (y compris les addenda, corrigenda et révisions).

## 1.3 Signes et abréviations

Un espace blanc (" ") indique que la notification est en suspens.

Un "x" majuscule ("**X**") indique qu'une notification a été distribuée. Aucun jugement n'est porté ni n'en découle quant au contenu ou à la qualité de la notification par rapport aux prescriptions.

Le symbole ("**X\***") indique que la notification initiale sous la forme du tableau MA:1 a été révisée ou complétée.

Un "p" majuscule ("**P**") indique qu'une notification a été reçue et qu'elle est soit en cours de traitement soit en attente d'une réponse du Membre notifiant. Une notification en suspens portera le symbole "P" pendant une période maximale de 6 mois.

L'abréviation ("**n.d.**") indique que la prescription ne s'appliquait pas pendant la période visée soit parce qu'il n'y avait pas d'engagement pertinent (par exemple contingents tarifaires) soit parce que le Membre concerné n'était pas encore Membre de l'OMC.

L'abréviation ("**(n.d.)**") mise entre parenthèses indique que les notifications concernant le soutien interne doivent être présentées tous les deux ans par les PMA Membres.

Les parties grisées indiquent que le Membre concerné a pris des engagements de réduction en matière de soutien interne et/ou de subventions à l'exportation qui sont inscrits dans sa Liste.

Le terme "**Union européenne**" désigne: l'UE-15 à partir de 1995, l'UE-25 à partir de 2004, l'UE-27 à partir de 2007 et l'UE-28 depuis 2013. Le **Royaume-Uni** n'est plus un État membre de l'Union européenne depuis le 1<sup>er</sup> février 2020; les notifications annuelles relatives à l'agriculture présentées par l'Union européenne contiennent des renseignements qui concernent le Royaume-Uni pour les années de mise en œuvre 1995-2020.

Le terme "**Suisse**" désigne la Suisse et le Liechtenstein dans tous les tableaux, sauf dans le tableau NF:1.

## 2 RESPECT DES OBLIGATIONS DE NOTIFICATION ANNUELLE

Le pourcentage de "respect (%)", indiqué dans la dernière colonne des tableaux 2.1 à 2.5 ci-dessous, est calculé sur la base du nombre d'années couvertes par les notifications présentées par chaque Membre au 1<sup>er</sup> mars 2022, par rapport au nombre total d'années de mise en œuvre applicables à ce Membre pour la période 1995-2020. Un taux de respect de 100% de l'obligation de notification indique que toutes les notifications pertinentes pour la période 1995-2020 ont été présentées avant la date limite du 1<sup>er</sup> mars 2022; la date réelle de présentation/distribution des notifications n'est pas prise en compte. Par conséquent, le taux de respect ne tient pas compte du respect des délais de présentation des notifications par les Membres. Il n'est pas non plus fait référence à la qualité ou au contenu des notifications. Compte tenu des différents types d'années de mise en œuvre (année civile, année de commercialisation, exercice financier, etc.) utilisés dans les notifications annuelles des Membres, l'année "2021" n'a pas été prise en compte dans les calculs du respect, car les délais pour la présentation des notifications pour 2021 peuvent ne pas être expirés dans certains cas. Les notifications des Membres pour 2021 déjà distribuées au 1<sup>er</sup> mars 2022 ont été reportées dans les tableaux. Des informations détaillées sur le respect des obligations (pour 1995-2021) peuvent également être consultées à l'adresse suivante: "Respect des obligations de notifications" de la page Web Agriculture – Système de gestion de l'information (<http://agims.wto.org/fr>).

### 2.1 Engagements en matière de contingents tarifaires et autres (tableaux MA:1 et MA:2)

	MA:1 Notifi- cation ponctu- elle	MA:2																			Respect (%)
		2004	2005	2006	2007	2008	2009	2010	2011	2012	2013	2014	2015	2016	2017	2018	2019	2020	2021		
1 Australie	X*	X	X	X	X	X	X	X	X	X	X	X	X	X	X	X	X	X	X	96	
2 Barbade	X*																			23	
3 Brésil	X	X	X	X	X	X	X	X	X	X	X	X	X	X	X	X	X	X	X	100	
4 Canada	X*	X	X	X	X	X	X	X	X	X	X	X	X	X	X	X	X	X	X	96	
5 Chili	X*	X	X	X	X	X	X	X	X	X	X	X	X	X	X	X	X	X	X	95	
6 Chine	X*	X	X	X	X	X	X	X	X	X	X	X	X	X	X	X	X	X	X	100	
7 Colombie	X*	X	X	X	X	X	X	X	X	X	X	X	X	X	X	X	X	X	X	96	
8 Costa Rica	X*	X	X	X	X	X	X	X	X	X	X	X	X	X	X	X	X	X	X	100	
9 République dominicaine	X	X	X	X	X	X	X	X	X	X	X	X	X	X	X	X	X	X	X	100	
10 Equateur	X*	X	X	X	X	X	X	X	X	X	X	X	X	X	X	X	X	X	X	92	
11 El Salvador	X*	X	X	X	X	X	X	X	X	X	X	X	X	X	X	X	X	X	X	100	
12 Union européenne	X*	X	X	X	X	X	X	X	X	X	X	X	X	X	X	X	X	X	X	100	
13 Guatemala	X*	X	X	X	X	X	X	X	X	X	X	X	X	X	X	X	X	X	X	100	
14 Islande	X	X	X	X	X	X	X	X	X	X	X	X	X	X	X	X	X	X	X	96	
15 Inde	X*	X	X	X	X	X	X	X	X	X	X	X	X	X	X	X	X	X	X	100	
16 Indonésie	X*	X	X	X	X	X	X	X	X	X	X	X	X	X	X	X	X	X	X	92	
17 Israël	X*	X	X	X	X	X	X	X	X	X	X	X	X	X	X	X	X	X	X	100	
18 Japon	X*	X	X	X	X	X	X	X	X	X	X	X	X	X	X	X	X	X	X	100	
19 Kazakhstan	X	n.d.	n.d.	n.d.	n.d.	n.d.	n.d.	n.d.	n.d.	n.d.	n.d.	n.d.	n.d.	X	X	X	X	X	P	80	
20 Liechtenstein	X*	X	X	X	X	X	X	X	X	X	X	X	X	X	X	X	X	X	X	100	
21 Malaisie	X*	X	X	X	X	X	X	X	X	X	X	X	X	X	P	P				85	
22 Mexique	X	X	X	X	X	X	X	X	X	X	X	X	X	X	X	X	X	X	X	100	
23 Moldova, République de	X	n.d.	n.d.	n.d.	n.d.	n.d.	X	X	X	X	X	X	X	X	X	X	X	X	X	100	
24 Maroc	X	X	X	X	X	X	X	X	X	X	X	X	X	X	X	X	X	X	X	96	
25 Nouvelle-Zélande	X*	X	X	X	X	X	X	X	X	X	X	X	X	X	X	X	X	X	X	100	
26 Nicaragua	X	X	X	X	X	X	X	X	X	X	X	X	X	X	X	X	X	X	X	100	
27 Macédoine du Nord	X	X	X	X	X	X	X	X	X	X	X	X	X	X	X	X	X	X	X	94	

		MA:1	MA:2																		
		Notifi- cation ponctu- elle	2004	2005	2006	2007	2008	2009	2010	2011	2012	2013	2014	2015	2016	2017	2018	2019	2020	2021	Respect (%)
28	Norvège	X*	X	X	X	X	X	X	X	X	X	X	X	X	X	X	X	X	X		100
29	Panama	X*	X	X	X	X	X	X	X	X	X	X	X	X	X	X	X	X	X		100
30	Philippines	X*	X	X	X	X	X	X	X	X	X	X	X	X	X	X	X	X	X		100
31	Fédération de Russie	X*	n.d.	n.d.	n.d.	n.d.	n.d.	n.d.	n.d.	n.d.	X	X	X	X	X	X	X	X	X		100
32	Afrique du Sud	X*	X	X	X	X	X	X	X	X	X	X	X	X	X	X	X	X	X		100
33	Suisse	X*	X	X	X	X	X	X	X	X	X	X	X	X	X	X	X	X	X		100
34	Taipei chinois	X*	X	X	X	X	X	X	X	X	X	X	X	X	X	X	X	X	X	X	100
35	Thaïlande	X*	X	X	X	X	X	X	X	X	X	X	X	X	X	X	X	X	X		100
36	Tunisie	X*	X	X	X	X	X	X	X	X	X	X	X	X	X	P	P				88
37	Ukraine	X*	n.d.	n.d.	n.d.	n.d.		X	X	X	X	X	X	X	X	X	X	X	X	X	92
38	Royaume-Uni	X	n.d.	n.d.	n.d.	n.d.	n.d.	n.d.	n.d.	n.d.	n.d.	n.d.	n.d.	n.d.	n.d.	n.d.	n.d.	n.d.	n.d.	X	n.d.
39	États-Unis d'Amérique	X*	X	X	X	X	X	X	X	X	X	X	X	X	X	X	X	X	X		100
40	Venezuela, République bolivarienne du	X*		X	X	X	X							X	X						54
41	Viet Nam	X	n.d.	n.d.	n.d.				X	X	X	X	X	X	X	X	X	X			71

## 2.2 Sauvegarde spéciale (tableau MA:5)

		MA:5																			
		2004	2005	2006	2007	2008	2009	2010	2011	2012	2013	2014	2015	2016	2017	2018	2019	2020	2021	Respect (%)	
1	Australie	X	X	X	X	X	X	X	X	X	X	X	X	X	X	X	X	X		100	
2	Barbade	X	X	X	X	X	X	X	X	X	X	X	X	X							73
3	Botswana	X	X	X	X	X	X	X	X	X	X	X	X	X							88
4	Canada	X	X	X	X	X	X	X	X	X	X	X	X	X	X	X	X	X	X		100
5	Colombie	X	X	X	X	X	X	X	X	X	X	X	X	X	X	X	X				96
6	Costa Rica	X	X	X	X	X	X	X	X	X	X	X	X	X	X	X	X	X	X		100
7	Equateur	X	X	X	X	X	X	X	X	X	X	X	X	X	X						92
8	El Salvador	X	X	X	X	X	X	X	X	X	X	X	X	X	X	X	X	X	X		100
9	Eswatini																				0
10	Union européenne	X	X	X	X	X	X	X	X	X	X	X	X	X	X	X	X	X	X		100
11	Guatemala	X	X	X	X	X	X	X	X	X	X	X	X	X	X	X	X	X	X	X	100
12	Islande	X	X	X	X	X	X	X	X	X	X	X	X	X	X	X					96
13	Indonésie	X	X	X	X	X	X	X	X	X	X	X	X	X	X	X					92
14	Israël	X	X	X	X	X	X	X	X	X	X	X	X	X	X	X	X	X	X		100
15	Japon	X	X	X	X	X	X	X	X	X	X	X	X	X	X	X	X	X	X		100
16	Liechtenstein	X	X	X	X	X	X	X	X	X	X	X	X	X	X	X	X	X	X		100
17	Malaisie	X	X	X	X	X	X	X	X	X	X	X	X								85
18	Mexique	X	X	X	X	X	X	X	X	X	X	X	X	X	X	X	X	X	X		100
19	Maroc	X	X	X	X	X	X	X	X	X	X	X	X	X	X	X	X	X	X		100
20	Namibie	X	X	X	X	X	X														58
21	Nouvelle-Zélande	X	X	X	X	X	X	X	X	X	X	X	X	X	X	X	X	X	X	X	100
22	Nicaragua	X	X	X	X	X	X	X	X	X	X	X	X	X	X	X	X	X	X		100
23	Norvège	X	X	X	X	X	X	X	X	X	X	X	X	X	X	X	X	X	X		100
24	Panama	X	X	X	X	X	X	X	X	X	X	X	X	X	X	X	X	X	X		100
25	Philippines	X	X	X	X	X	X	X	X	X	X	X	X	X	X	X	X	X	X		100

		MA:5																		
		2004	2005	2006	2007	2008	2009	2010	2011	2012	2013	2014	2015	2016	2017	2018	2019	2020	2021	Respect (%)
26	Afrique du Sud	X	X	X	X	X	X	X	X	X	X	X	X	X	X	X	X	X		100
27	Suisse	X	X	X	X	X	X	X	X	X	X	X	X	X	X	X	X	X	X	100
28	Taipei chinois	X	X	X	X	X	X	X	X	X	X	X	X	X	X	X	X	X	X	100
29	Thaïlande	X	X	X	X	X	X	X	X	X	X	X	X	X	X	X	X			96
30	Tunisie	X	X	X	X	X	X	X	X	X	X	X	X	X	X	X	X			96
31	Royaume-Uni	n.d.	n.d.	n.d.	n.d.	n.d.	n.d.	n.d.	n.d.	n.d.	n.d.	n.d.	n.d.	n.d.	n.d.	n.d.	n.d.	n.d.	X	n.d.
32	États-Unis d'Amérique	X	X	X	X	X	X	X	X	X	X	X	X	X	X	X	X	X		100
33	Uruguay	X	X	X	X	X	X	X	X	X	X	X	X	X	X	X	X			96
34	Venezuela, République bolivarienne du																			15

### 2.3 Soutien interne (tableau DS:1)

		DS:1																		Respect (%)
		2004	2005	2006	2007	2008	2009	2010	2011	2012	2013	2014	2015	2016	2017	2018	2019	2020	2021	
1	Afghanistan	n.d.	n.d.	n.d.	n.d.	n.d.	n.d.	n.d.	n.d.	n.d.	n.d.	n.d.	n.d.	P	P	P				0
2	Albanie	X	X	X	X	X	X	X			X				X					62
3	Angola		(n.d.)		(n.d.)		(n.d.)		(n.d.)		(n.d.)		(n.d.)		(n.d.)		(n.d.)	(n.d.)		0
4	Antigua-et-Barbuda																			0
5	Argentine	X	X	X	X	X	X	X	X	X	X	X	X	X						85
6	Arménie	X	X	X	X	X	X	X	X	X	X	X								67
7	Australie	X	X	X	X	X	X	X	X	X	X	X	X	X	X	X				92
8	Bahreïn, Royaume de	X	X	X	X	X	X	X	X	X	X	X	X	X	X	X	X			96
9	Bangladesh	X	(n.d.)	X	(n.d.)		(n.d.)		(n.d.)		(n.d.)		(n.d.)		(n.d.)		(n.d.)	(n.d.)		50
10	Barbade	X	X	X	X	X	X	X	X	X	X	X								81
11	Belize																			0
12	Bénin	(n.d.)		(n.d.)		(n.d.)		(n.d.)		(n.d.)		(n.d.)		(n.d.)		(n.d.)		(n.d.)		8
13	Bolivie, État plurinational de	X	X	X	X	X	X	X	X	X	X	X	X	X	X				P	92
14	Botswana	X	X	X	X	X	X	X	X	X	X	X	X	X	X					88
15	Bésil	X	X	X	X	X	X	X	X	X	X	X	X	X	X	X	X	X	X	100
16	Brunéi Darussalam																			0
17	Burkina Faso	(n.d.)	X	(n.d.)	X	(n.d.)	X	(n.d.)	X	(n.d.)	X	(n.d.)	X	(n.d.)	X	(n.d.)		(n.d.)		92
18	Burundi	X	(n.d.)	X	(n.d.)	X	X	X	X	X	X	X	(n.d.)		(n.d.)		(n.d.)			88
19	Cambodge	X	X	X	X	X	X	(n.d.)	X	(n.d.)	X	(n.d.)	X	(n.d.)	X	(n.d.)		(n.d.)		91
20	Cameroun	X	X	X	X	X	X	X	X	X	X	X	X	X	X	X				92
21	Canada	X	X	X	X	X	X	X	X	X	X	X	X	X	X	X				88
22	Cabo Verde	n.d.	n.d.	n.d.	n.d.															0
23	République centrafricaine		(n.d.)		(n.d.)		(n.d.)		(n.d.)		(n.d.)		(n.d.)		(n.d.)		(n.d.)		(n.d.)	0
24	Tchad	X	X	X	X	X	X	X	X	X	X	(n.d.)		(n.d.)		(n.d.)		(n.d.)		86
25	Chili	X	X	X	X	X	X	X	X	X	X	X	X	X	X	X	X	X	X	100
26	Chine	X	X	X	X	X	X	X	X	X	X	X	X	X						82
27	Colombie	X	X	X	X	X	X	X	X	X	X	X	X	X	X	X	X	X	X	96
28	Congo	X	X	X	X	X	X	X	X	X	X	X	X	X	X	X	X	X	X	100
29	Costa Rica	X	X	X	X	X	X	X	X	X	X	X	X	X	X	X	X	X	X	100
30	Côte d'Ivoire	X	X	X	X	X	X	X	X	X	X	X	X	X	X	X	X	X	X	81
31	Cuba	X	X	X	X	X	X	X	X	X	X	X	X	X	X	X	X	X	X	96
32	République démocratique du Congo		(n.d.)		(n.d.)		(n.d.)		(n.d.)		(n.d.)		(n.d.)		(n.d.)		(n.d.)		(n.d.)	0
33	Djibouti		(n.d.)		(n.d.)		(n.d.)		(n.d.)		(n.d.)		(n.d.)		(n.d.)		(n.d.)		(n.d.)	0
34	Dominique																			0
35	République dominicaine	X	X	X	X	X	X	X	X	X	X	X	X	X	X	X	X	X	X	100
36	Equateur	X	X	X	X	X	X	X	X	X	X	X	X	X	X	X				92
37	Égypte		X	X	X	X	X	X	X	X	X	X	X							62
38	El Salvador	X	X	X	X	X	X	X	X	X	X	X								81
39	Eswatini																			0
40	Union européenne	X	X	X	X	X	X	X	X	X	X	X	X	X	X	X				92
41	Fidji	X	X	X	X	X	X	X	X	X	X	X	X							80
42	Gabon	X	X	X	X	X	X	X	X	X	X	X	X	X						81

		DS:1																		
		2004	2005	2006	2007	2008	2009	2010	2011	2012	2013	2014	2015	2016	2017	2018	2019	2020	2021	Respect (%)
43	Gambie	(n.d.)	X	(n.d.)	X	(n.d.)	X	(n.d.)	X	(n.d.)	X	(n.d.)		(n.d.)		(n.d.)		(n.d.)		75
44	Géorgie	X	X	X	X	X	X	X	X	X	X	X	X	X	X	X	X	X		100
45	Ghana																			0
46	Grenade																			0
47	Guatemala	X	X	X	X	X	X	X	X	X	X	X	X	X	X	X	X	X		96
48	Guinée		(n.d.)		(n.d.)		(n.d.)		(n.d.)		(n.d.)		(n.d.)		X	X	X	(n.d.)		21
49	Guinée-Bissau		(n.d.)		(n.d.)		(n.d.)		(n.d.)		(n.d.)		(n.d.)		(n.d.)		(n.d.)		(n.d.)	0
50	Guyana	X																		38
51	Haïti	(n.d.)		(n.d.)		(n.d.)		(n.d.)		(n.d.)		(n.d.)		(n.d.)		(n.d.)		(n.d.)		17
52	Honduras	X	X	X	X	X	X	X	X	X	X	X	X	X	X	X	X	X		81
53	Hong Kong, Chine	X	X	X	X	X	X	X	X	X	X	X	X	X	X	X	X	X		100
54	Islande	X	X	X	X	X	X	X	X	X	X	X	X	X	X	X	X	X		100
55	Inde	X	X	X	X	X	X	X	X	X	X	X	X	X	X	X	X	X		96
56	Indonésie	X	X	X	X	X	X	X	X	X	X	X	X	X	X	X	X	X		100
57	Israël	X	X	X	X	X	X	X	X	X	X	X	X	X	X	X	X	X		100
58	Jamaïque	X	X	X	X	X	X	X	X	X	X	X	X	X						85
59	Japon	X	X	X	X	X	X	X	X	X	X	X	X	X	X	X				92
60	Jordanie	X	X	X	X	X	X	X	X	X	X	X	X	X						71
61	Kazakhstan	n.d.	n.d.	n.d.	n.d.	n.d.	n.d.	n.d.	n.d.	n.d.	n.d.	n.d.	n.d.	P						0
62	Kenya																			8
63	Liechtenstein	X	X	X	X	X	X	X	X	X	X	X	X	X	X	X				92
64	Koweït, État du																			0
65	République kirghize									X	X	X	X	X	X	X	X			39
66	République démocratique populaire lao	n.d.	n.d.	n.d.	n.d.	n.d.	n.d.	n.d.	n.d.	n.d.	(n.d.)		X		(n.d.)		(n.d.)		(n.d.)	20
67	Lesotho		(n.d.)		(n.d.)		(n.d.)		(n.d.)	X	(n.d.)		(n.d.)		(n.d.)		(n.d.)		(n.d.)	8
68	Libéria	n.d.	n.d.	n.d.	n.d.	n.d.	n.d.	n.d.	n.d.	n.d.	n.d.	n.d.	n.d.	(n.d.)		(n.d.)		(n.d.)		0
69	Macao, Chine	X	X	X	X	X	X	X	X	X	X	X	X	X	X	X	X	X	X	100
70	Madagascar	X	(n.d.)	X	(n.d.)	X	(n.d.)	X	(n.d.)	X	(n.d.)		(n.d.)		(n.d.)		(n.d.)		(n.d.)	69
71	Malawi		X	X	X	X	X	X	X	(n.d.)		(n.d.)	X	X	(n.d.)		(n.d.)		(n.d.)	71
72	Malaisie	X	X	X	X	X	X	X	X	X	X	X	P							77
73	Maldives		(n.d.)		(n.d.)		(n.d.)													20
74	Mali	X	X	X	X	X	X	X	X	X	X	X	X	X						76
75	Mauritanie		(n.d.)		(n.d.)		(n.d.)		(n.d.)		(n.d.)		(n.d.)		(n.d.)		(n.d.)		(n.d.)	0
76	Maurice				X					X	X	X	X	X	X	X	X	X		35
77	Mexique	X	X	X	X	X	X	X	X	X	X	X	X	X	X	X	X	P		96
78	Moldova, République de	X	X	X	X	X	X	X	X	X	X	X	X	X						80
79	Mongolie											X	X							21
80	Monténégro	n.d.	n.d.	n.d.	n.d.	n.d.	n.d.	n.d.	n.d.		X									11
81	Maroc	X	X	X	X															50
82	Mozambique		(n.d.)		(n.d.)		(n.d.)		(n.d.)		(n.d.)		(n.d.)		(n.d.)		(n.d.)		(n.d.)	0
83	Myanmar	X	(n.d.)		(n.d.)		(n.d.)		(n.d.)		(n.d.)		(n.d.)		(n.d.)		(n.d.)		(n.d.)	50
84	Namibie	X	X	X	X	X	X													58
85	Népal	(n.d.)	X	(n.d.)	X	(n.d.)	X	X	X	(n.d.)	X	(n.d.)	X	(n.d.)		(n.d.)	X	(n.d.)		89
86	Nouvelle-Zélande	X	X	X	X	X	X	X	X	X	X	X	X	X	X	X	X	X		100
87	Nicaragua	X	X	X	X	X	X	X	X	X	X	X	X	X	X	X	X	X		85

		DS:1																		Respect (%)
		2004	2005	2006	2007	2008	2009	2010	2011	2012	2013	2014	2015	2016	2017	2018	2019	2020	2021	
88	Niger		(n.d.)		(n.d.)		(n.d.)		(n.d.)		(n.d.)		(n.d.)		(n.d.)		(n.d.)		(n.d.)	0
89	Nigéria	X	X	X	X	X	X	X	X	X	X	X	X	X	X	X	X	X	X	100
90	Macédoine du Nord	X	X	X	X															28
91	Norvège	X	X	X	X	X	X	X	X	X	X	X	X	X	X	X	X	X	X	100
92	Oman	X	X	X	X	X	X	X	X	X	X	X	X	X	X	X	X			95
93	Pakistan	X	X	X	X	X	X	X	X	X	X	X	X							81
94	Panama	X	X	X	X	X	X	X	X	X	X	X	X	X	X	X	X	X	X	100
95	Papouasie-Nouvelle-Guinée										X	X		X	X					16
96	Paraguay	X	X	X	X	X	X	X	X	X	X	X	X	X	X	X	X	X		96
97	Pérou	X	X	X	X	X	X	X	X	X	X	X	X	X	X	X				92
98	Philippines	X	X	X	X	X	X	X	X	X	X	X	X	X	X	X	X	X	X	100
99	Qatar	X	X	X	X	X	X	X	X	X										64
100	Fédération de Russie	n.d.	n.d.	n.d.	n.d.	n.d.	n.d.	n.d.	n.d.	X	X	X	X	X	X	X	X			89
101	Rwanda	(n.d.)		(n.d.)		(n.d.)		(n.d.)		(n.d.)		(n.d.)		(n.d.)		(n.d.)		(n.d.)		0
102	République kirghize																			0
103	Royaume-Uni																			0
104	Saint-Kitts-et-Nevis																			0
105	Saint-Vincent-et-les Grenadines	X	X	X	X	X	X	X	X	X	X	X	X	X	X	X				92
106	Samoa	n.d.	n.d.	n.d.	n.d.	n.d.	n.d.	n.d.	n.d.	(n.d.)	X	X	X	X	X	X	X	X		88
107	Sainte-Lucie	n.d.	n.d.	X	X	X	X	X	X	X	X	X	X	X	X	X				87
108	Sénégal	X	(n.d.)	X	(n.d.)	X	(n.d.)	X	(n.d.)	X	(n.d.)	X	(n.d.)		(n.d.)		(n.d.)		(n.d.)	83
109	Seychelles	n.d.	n.d.	n.d.	n.d.	n.d.	n.d.	n.d.	n.d.	n.d.	n.d.	X	X	X						50
110	Sierra Leone		(n.d.)		(n.d.)		(n.d.)		(n.d.)		(n.d.)		(n.d.)		(n.d.)		(n.d.)		(n.d.)	0
111	Singapour	X	X	X	X	X	X	X	X	X	X	X	X	X	X	X	X	X	X	100
112	Îles Salomon	(n.d.)		(n.d.)		(n.d.)		(n.d.)		(n.d.)		(n.d.)		(n.d.)		(n.d.)		(n.d.)		0
113	Afrique du Sud	X	X	X	X	X	X	X	X	X	X	X								77
114	Sri Lanka	X	X	X	X	X	X	X	X	X	X	X	X	X						85
115	Suriname																			0
116	Suisse	X	X	X	X	X	X	X	X	X	X	X	X	X	X	X	X	X	X	100
117	Taipei chinois	X	X	X	X	X	X	X	X	X	X	X	X	X	X	X	X	X		95
118	Tadjikistan	n.d.	n.d.	n.d.	n.d.	n.d.	n.d.	n.d.	n.d.	n.d.	X	X	X	X	X	X				75
119	Tanzanie		(n.d.)		(n.d.)		(n.d.)		(n.d.)		(n.d.)		(n.d.)		(n.d.)		(n.d.)		(n.d.)	0
120	Thaïlande	X	X	X	X	X						X	X	X						65
121	Togo	X	(n.d.)	X	(n.d.)	X	(n.d.)	X	(n.d.)	X	(n.d.)	X	(n.d.)	X	(n.d.)	P	(n.d.)	P	(n.d.)	85
122	Tonga	n.d.	n.d.	n.d.	X	X	X	X	X	X	X	X	X	X	X	X	X			93
123	Trinité-et-Tobago	X	X	X	X	X	X	X	X	X	X	X	X	X	X	X				73
124	Tunisie	X	X	X	X	X	X	X	X	X	X	X	X	X	X	X	X			96
125	Turquie	X	X	X	X	X	X	X	X	X	X	X	X							85
126	Ouganda	X	(n.d.)		(n.d.)		(n.d.)		(n.d.)		(n.d.)		(n.d.)		(n.d.)		(n.d.)		(n.d.)	38
127	Ukraine	n.d.	n.d.	n.d.	n.d.		X	X	X	X										31
128	Émirats arabes unis	X	X	X	X	X	X	X	X	X	X	X	X	X	X	X	X	X	X	100
129	Royaume-Uni	n.d.	n.d.	n.d.	n.d.	n.d.	n.d.	n.d.	n.d.	n.d.	n.d.	n.d.	n.d.	n.d.	n.d.	n.d.	n.d.	n.d.	n.d.	n.d.
130	États-Unis d'Amérique	X	X	X	X	X	X	X	X	X	X	X	X	X	X	X	X			96
131	Uruguay	X	X	X	X	X	X	X	X	X	X	X	X	X						85
132	Vanuatu	n.d.	n.d.	n.d.	n.d.	n.d.	n.d.	n.d.	n.d.	(n.d.)		X	X	(n.d.)	X	(n.d.)		(n.d.)		60

		DS:1																		
		2004	2005	2006	2007	2008	2009	2010	2011	2012	2013	2014	2015	2016	2017	2018	2019	2020	2021	Respect (%)
132	Venezuela, République bolivarienne du																			15
133	Viet Nam	n.d.	n.d.	n.d.	X	X	X	X	X	X	X	X	X	X	X	X	X			93
134	Yémen	n.d.	n.d.	n.d.	n.d.	n.d.	n.d.	n.d.	n.d.	n.d.	(n.d.)			(n.d.)	(n.d.)	(n.d.)	(n.d.)			0
135	Zambie	X	(n.d.)	X	(n.d.)	X	(n.d.)	X	(n.d.)	X	(n.d.)	X	(n.d.)		(n.d.)		(n.d.)		(n.d.)	62
136	Zimbabwe																			19

## 2.4 Subventions à l'exportation: engagements de réduction des dépenses budgétaires et des quantités (tableau ES:1)

		ES:1																			
		2004	2005	2006	2007	2008	2009	2010	2011	2012	2013	2014	2015	2016	2017	2018	2019	2020	2021	Respect (%)	
1	Afghanistan	n.d.	n.d.	n.d.	n.d.	n.d.	n.d.	n.d.	n.d.	n.d.	n.d.	n.d.	n.d.	X	X	X	X	X			100
2	Albanie	X	X	X	X	X	X	X	X	X	X	X	X	X	X	X	X	X	X		100
3	Angola															X				4	
4	Antigua-et-Barbuda																			0	
5	Argentine	X	X	X	X	X	X	X	X	X	X	X	X	X	X	X	X			96	
6	Arménie	X	X	X	X	X	X	X	X	X	X	X	X	X						78	
7	Australie	X	X	X	X	X	X	X	X	X	X	X	X	X	X	X	X	X	X	100	
8	Bahreïn, Royaume de	X	X	X	X	X	X	X	X	X	X	X	X	X	X	X	X	X		92	
9	Bangladesh	X	X	X																46	
10	Barbade	X	X	X									X	X						54	
11	Belize																			0	
12	Bénin																			0	
13	Bolivie, État plurinational de	X	X	X	X	X	X	X	X	X	X	X	X	X	X	X			X	92	
14	Botswana	X	X	X	X	X	X	X	X	X	X	X	X	X	X					88	
15	Brésil	X	X	X	X	X	X	X	X	X	X	X	X	X	X	X	X	X	X	100	
16	Brunéi Darussalam																			0	
17	Burkina Faso	X	X	X	X	X	X	X	X	X	X	X	X	X	X	X				92	
18	Burundi	X	X	X	X	X	X	X	X	X	X	X	X	X	X					88	
19	Cambodge	X	X	X	X	X	X	X	X	X	X	X	X	X	X	X	X			94	
20	Cameroun	X	X	X	X	X	X	X	X	X	X	X	X	X	X	X				92	
21	Canada	X	X	X	X	X	X	X	X	X	X	X	X	X	X	X	X	X	X	100	
22	Cabo Verde	n.d.	n.d.	n.d.	n.d.	X														8	
23	République centrafricaine																			0	
24	Tchad	X	X	X	X	X	X	X	X	X	X	X	X	X						80	
25	Chili	X	X	X	X	X	X	X	X	X	X	X	X	X	X	X	X			96	
26	Chine	X	X	X	X	X	X	X	X	X	X	X	X	X	X	X	X	X		95	
27	Colombie	X	X	X	X	X	X	X	X	X	X	X	X	X	X	X	X			96	
28	Congo	X	X	X	X	X	X	X	X	X	X	X	X	X	X	X	X	X	X	100	
29	Costa Rica	X	X	X	X	X	X	X	X	X	X	X	X	X	X	X	X	X	X	100	
30	Côte d'Ivoire	X	X	X	X	X	X	X	X	X	X	X	X	X	X	X				92	
31	Cuba	X	X	X	X	X	X	X	X	X	X	X	X	X	X	X	X			96	
32	République démocratique du Congo																			0	
33	Djibouti																			0	
34	Dominique																			12	



		ES:1																		
		2004	2005	2006	2007	2008	2009	2010	2011	2012	2013	2014	2015	2016	2017	2018	2019	2020	2021	Respect (%)
35	République dominicaine	X	X	X	X	X	X	X	X	X	X	X	X	X	X	X	X	X	X	100
36	Equateur	X	X	X	X	X	X	X	X	X	X	X	X	X	X	X				92
37	Égypte																			15
38	El Salvador	X	X	X	X	X	X	X	X	X	X	X	X	X	X	X	X	X	X	100
39	Eswatini	X	X	X	X	X	X	X	X	X	X	X	X	X	X	X	X	X	X	62
40	Union européenne	X	X	X	X	X	X	X	X	X	X	X	X	X	X	X	X	X	X	100
41	Fidji	X	X	X	X	X	X	X	X	X	X	X	X							80
42	Gabon	X	X	X	X	X	X		X	X	X	X	X	X						81
43	Gambie	X	X	X	X	X	X	X												56
44	Géorgie	X	X	X	X	X	X	X	X	X	X	X	X	X	X	X	X	X	X	100
45	Ghana																			23
46	Grenade																			0
47	Guatemala	X	X	X	X	X	X	X	X	X	X	X	X	X	X		X	X	X	96
48	Guinée								X	X	X	X	X	X	X	X				35
49	Guinée-Bissau																			0
50	Guyana	X																		38
51	Haiti	X	X	X	X	X	X	X	X	X	X	X								76
52	Honduras	X	X	X	X	X	X	X	X	X	X	X	X	X	X	X	X	X	X	100
53	Hong Kong, Chine	X	X	X	X	X	X	X	X	X	X	X	X	X	X	X	X	X	X	100
54	Islande	X	X	X	X	X	X	X	X	X	X	X	X	X	X	X	X	X	X	100
55	Inde	X	X	X	X	X	X	X	X	X	X									73
56	Indonésie	X	X	X	X	X	X	X	X	X	X	X	X	X	X	X				92
57	Israël	X	X	X	X	X	X	X	X	X	X	X	X	X	X	X	X	X	X	100
58	Jamaïque	X	X	X	X	X	X	X	X	X	X	X	X	X						85
59	Japon	X	X	X	X	X	X	X	X	X	X	X	X	X	X	X	X	X		100
60	Jordanie	X	X	X	X	X	X	X	X	X	X	X								71
61	Kazakhstan	n.d.	n.d.	n.d.	n.d.	n.d.	n.d.	n.d.	n.d.	n.d.	n.d.	n.d.	n.d.	X	X	X	X	X	X	100
62	Kenya																			12
63	Liechtenstein	X	X	X	X	X	X	X	X	X	X	X	X	X	X	X	X			96
64	Koweït, État du	X	X	X	X	X	X	X	X			X								65
65	République kirghize	X	X	X	X	X	X	X	X	X	X	X	X	X	X	X	X			91
66	République démocratique populaire lao	n.d.	n.d.	n.d.	n.d.	n.d.	n.d.	n.d.	n.d.	n.d.	X									13
67	Lesotho	X	X	X	X	X	X	X	X	X	X	X	X	X	X	X				88
68	Libéria	n.d.	n.d.	n.d.	n.d.	n.d.	n.d.	n.d.	n.d.	n.d.	n.d.	n.d.	n.d.		X	X				0
69	Macao, Chine	X	X	X	X	X	X	X	X	X	X	X	X	X	X	X	X	X	X	100
70	Madagascar	X	X	X	X	X	X	X												62
71	Malawi	X	X	X	X	X	X	X	X	X		X	X	X						81
72	Malaisie	X	X	X	X	X	X	X	X	X	X	X	X	X	X	X	X			96
73	Maldives																			15
74	Mali	X	X	X	X	X	X	X	X	X	X	X	X	X						85
75	Mauritanie																			0
76	Maurice				X						X	X	X	X	X	X	X	X	X	35
77	Mexique	X	X	X	X	X	X	X	X	X	X	X	X	X	X	X	X	X	X	100
78	Moldova, République de	X	X	X	X	X	X	X	X	X	X	X	X	X	X	X	X	X	X	100
79	Mongolie	X	X	X	X	X	X	X	X	X	X	X	X							79
80	Monténégro	n.d.	n.d.	n.d.	n.d.	n.d.	n.d.	n.d.	n.d.	X	X	X	X	X	X	X	X	X	X	100

		ES:1																		Respect (%)
		2004	2005	2006	2007	2008	2009	2010	2011	2012	2013	2014	2015	2016	2017	2018	2019	2020	2021	
81	Maroc	X	X	X	X	X	X	X	X	X	X	X	X	X	X	X				88
82	Mozambique																			0
83	Myanmar	X	X	X	X	X	X	X	X	X	X	X	X	X	X	X	X	X		100
84	Namibie	X	X	X	X	X	X													58
85	Népal	X	X	X	X	X	X	X	X	X	X	X	X	X	X	X				88
86	Nouvelle-Zélande	X	X	X	X	X	X	X	X	X	X	X	X	X	X	X	X	X		100
87	Nicaragua	X	X	X	X	X	X	X	X	X	X	X	X	X	X	X				92
88	Niger																			0
89	Nigéria	X	X	X	X	X	X	X	X	X	X	X	X	X	X	X	X	X		100
90	Macédoine du Nord	X	X	X	X	X	X	X	X	X	X	X	X	X	X	X	X	X	X	100
91	Norvège	X	X	X	X	X	X	X	X	X	X	X	X	X	X	X	X			96
92	Oman	X	X	X	X	X	X	X	X	X	X	X	X	X	X	X	X			95
93	Pakistan	X	X	X	X	X	X	X	X	X										73
94	Panama	X	X	X	X	X	X	X	X	X	X	X	X	X	X	X	X	X		100
95	Papouasie-Nouvelle-Guinée																			0
96	Paraguay	X	X	X	X	X	X	X	X	X	X	X	X	X	X	X	X			96
97	Pérou	X	X	X	X	X	X	X	X	X	X	X	X	X	X					88
98	Philippines	X	X	X	X	X	X	X	X	X	X	X	X	X	X	X	X	X		100
99	Qatar	X	X	X	X	X	X	X	X	X	X	X	X	X						84
100	Fédération de Russie	n.d.	n.d.	n.d.	n.d.	n.d.	n.d.	n.d.	n.d.	X	X	X	X	X	X	X	X	X		100
101	Rwanda																			0
102	République kirghize Royaume-Uni																			0
103	Saint-Kitts-et-Nevis																			19
104	Saint-Vincent-et-les Grenadines	X	X	X	X	X	X	X	X	X	X	X	X	X	X	X				92
105	Samoa	n.d.	n.d.	n.d.	n.d.	n.d.	n.d.	n.d.	n.d.	X	X	X	X	X	X	X	X			89
106	Sainte-Lucie	n.d.	n.d.	X	X	X	X	X	X	X	X	X	X	X	X	X	X			93
107	Sénégal	X	X	X	X	X	X	X	X	X	X	X	X	X	X	X	X			96
108	Seychelles	n.d.	n.d.	n.d.	n.d.	n.d.	n.d.	n.d.	n.d.	n.d.	n.d.	X	X	X	X	X	X			83
109	Sierra Leone																			0
110	Singapour	X	X	X	X	X	X	X	X	X	X	X	X	X	X	X	X	X		100
111	Îles Salomon																			0
112	Afrique du Sud	X	X	X	X	X	X	X	X	X	X	X	X	X	X	X				92
113	Sri Lanka	X	X	X	X	X	X	X	X	X	X	X	X	X	X					88
114	Suriname																			23
115	Suisse	X	X	X	X	X	X	X	X	X	X	X	X	X	X	X	X	X	X	100
116	Taipei chinois	X	X	X	X	X	X	X	X	X	X	X	X	X	X	X	X	X	X	100
117	Tadjikistan	n.d.	n.d.	n.d.	n.d.	n.d.	n.d.	n.d.	n.d.	n.d.	X	X	X	X	X	X				75
118	Tanzanie																			0
119	Thaïlande	X	X	X	X	X	X	X	X	X	X	X	X	X	X	X	X			96
120	Togo	X	X	X	X	X	X	X	X	X	X	X	X	X						85
121	Tonga	n.d.	n.d.	n.d.	X	X														14
122	Trinité-et-Tobago	X	X	X	X	X	X	X	X	X	X									73
123	Tunisie	X	X	X	X	X	X	X	X	X	X		X	X	X	X				92
124	Turquie	X	X	X	X	X	X	X	X	X										65
125	Ouganda	X																		38
126	Ukraine	n.d.	n.d.	n.d.	n.d.		X	X	X	X	X	X	X	X	X	X	X	X	X	92

		ES:1																		Respect (%)
		2004	2005	2006	2007	2008	2009	2010	2011	2012	2013	2014	2015	2016	2017	2018	2019	2020	2021	
127	Émirats arabes unis	X	X	X	X	X	X	X	X	X	X	X	X	X	X	X	X	X	100	
128	Royaume-Uni	n.d.	n.d.	n.d.	n.d.	n.d.	n.d.	n.d.	n.d.	n.d.	n.d.	n.d.	n.d.	n.d.	n.d.	n.d.	n.d.	X	n.d.	
129	États-Unis d'Amérique	X	X	X	X	X	X	X	X	X	X	X	X	X	X	X	X	X	100	
130	Uruguay	X	X	X	X	X	X	X	X	X	X	X	X	X	X	X	X		96	
131	Vanuatu	n.d.	n.d.	n.d.	n.d.	n.d.	n.d.	n.d.	n.d.	X	X	X	X	X	X	X		78		
132	Venezuela, République bolivarienne du																		15	
133	Viet Nam	n.d.	n.d.	n.d.	X	X	X	X	X	X	X	X							64	
134	Yémen	n.d.	n.d.	n.d.	n.d.	n.d.	n.d.	n.d.	n.d.	n.d.									0	
135	Zambie	X	X	X	X	X	X	X	X	X	X	X	X	X					85	
136	Zimbabwe	X	X	X	X	X	X	X	X	X	X	X	X	X	X	X	X		96	

## 2.5 Subventions à l'exportation: notification des exportations totales (tableau ES:2)

		ES:2																		Respect (%)
		2004	2005	2006	2007	2008	2009	2010	2011	2012	2013	2014	2015	2016	2017	2018	2019	2020	2021	
1	Argentine	X	X	X	X	X	X	X	X	X	X	X	X	X	X	X	X		96	
2	Australie	X	X	X	X	X	X	X	X	X	X	X	X	X	X	X	X	X	100	
3	Brésil	X	X	X	X	X	X	X	X	X	X	X	X	X	X	X	X	X	100	
4	Canada	X	X	X	X	X	X	X	X	X	X	X	X	X	X	X	X	X	100	
5	Chili	X	X	X	X	X	X	X	X	X	X	X	X	X	X	X	X		96	
6	Chine <sup>7</sup>										X	X	X	X	X	X	X	P	n.d.	
7	Colombie	X	X	X	X	X	X	X	X	X	X	X	X	X	X	X	n.d.	n.d.	n.d.	100
8	Costa Rica	X	X	X	X	X	X	X	X	X	X	X	X	X	X	X	X	X	100	
9	Cuba <sup>8</sup>	X	X	X	X	X	X	X	X	n.d.	n.d.	n.d.	n.d.	n.d.	n.d.	n.d.	n.d.	n.d.	100	
10	Union européenne	X	X	X	X	X	X	X	X	X	X	X	X	X	X	X	X	X	100	
11	Honduras	X	X	X	X	X	X	X	X	X	X	X	X	X	X	X	X		96	
12	Islande	X	X	X	X	X	X	X	X	X	X	X	X	X	X	n.d.	n.d.	n.d.	n.d.	100
13	Indonésie	X	X	X	X	X	X	X	X	X	X	X	X	X	X	X			92	
14	Israël	X	X	X	X	X	X	X	X	X	X	X	X	X	X	X	X	X	100	
15	Malaisie	X	X	X	X	X	X	X	X	X	X	X	X	X	X	X	X		96	
16	Mexique	X	X	X	X	X	X	X	X	X	X	X	X	X	X	X	n.d.	n.d.	n.d.	100
17	Nouvelle-Zélande	X	X	X	X	X	X	X	X	X	X	X	X	X	X	X	X	X	100	
18	Norvège	X	X	X	X	X	X	X	X	X	X	X	X	X	X	X	X	X	n.d.	100
19	Pakistan	X	X	X	X	X	X	X	X	X									73	
20	Philippines	X	X	X	X	X	X	X	X	X	X	X	X	X	X	X	X	X	100	
21	Afrique du Sud	X	X	X	X	X	X	X	X	X	X	X	X	X	X	X	n.d.	n.d.	n.d.	100
22	Suisse	X	X	X	X	X	X	X	X	X	X	X	X	X	X	n.d.	n.d.	n.d.	n.d.	100
23	Thaïlande	X	X	X	X	X	X	X	X	X	X	X	X	X	X	X	X		96	
24	Turquie	X	X	X	X	X	X	X	X	X									73	
25	Ukraine												X	X	X	X	X	X	n.d.	

<sup>7</sup> La Chine et l'Ukraine ont présenté une "Notification des exportations totales" (le tableau ES:2 a été soumis) à titre volontaire sur la base du rapport du Président concernant le réexamen de la liste des exportateurs importants (G/AG/W/123).

<sup>8</sup> Cuba a notifié au Comité de l'agriculture que "Conformément aux discussions qui ont eu lieu lors de la réunion du Comité de mars 2014 (paragraphe 2.6 du document G/AG/R/74), la République de Cuba annonce qu'elle ne présentera plus de notification sous la forme du tableau ES.2 à partir de 2011. N'étant plus un exportateur important de sucre elle n'est plus tenue de présenter ce type de notification" (G/AG/N/CUB/52).

		ES:2																		
		2004	2005	2006	2007	2008	2009	2010	2011	2012	2013	2014	2015	2016	2017	2018	2019	2020	2021	Respect (%)
26	États-Unis d'Amérique	X	X	X	X	X	X	X	X	X	X	X	X	X	X	X	X	X	X	100
27	Uruguay	X	X	X	X	X	X	X	X	X	X	X	X	X	X	X	n.d.	n.d.	n.d.	100
28	Venezuela, République bolivarienne du																			15
29	Zimbabwe	X	X	X	X	X	X	X	X	X	X	X	X	X	X	X	X	X	X	96

### 3 Autres obligations de notification régulière s'appliquant seulement si des mesures spécifiques sont maintenues

#### 3.1 Subventions à l'exportation: notification du volume total de l'aide alimentaire (tableau ES:3), 2008-2021

2008	2009	2010	2011	2012	2013	2014	2015	2016	2017	2018	2019	2020	2021
Australie	Australie	Australie	Australie	Australie	Australie	Australie	Australie	Brésil	Cuba	Australie	Australie	Australie	
Brésil	Brésil	Brésil	Brésil	Brésil	Brésil	Brésil	Brésil	Cuba	Union européenne	Brésil	Brésil	Brésil	
Canada	Canada	Canada	Canada	Canada	Canada	Canada	Cuba	Japon	Suisse	Chine "P"	Cuba	Suisse	
Cuba	Cuba	Cuba	Cuba	Cuba	Cuba	Cuba	Japon	Norvège	Chine "P"	Cuba	Suisse		
Union européenne	Union européenne	Union européenne	Union européenne	Union européenne	Union européenne	Union européenne	Union européenne	Union européenne	États-Unis d'Amérique	Suisse	États-Unis d'Amérique		
		Japon	Japon	Japon	Japon	Japon	Norvège	Suisse		Thaïlande			
Japon	Japon	Liechtenstein	Liechtenstein	Liechtenstein	Liechtenstein	Norvège	Suisse	États-Unis d'Amérique		États-Unis d'Amérique			
Liechtenstein	Liechtenstein	Norvège	Norvège	Norvège	Norvège	Afrique du Sud	Thaïlande						
Afrique du Sud	Afrique du Sud	Afrique du Sud	Afrique du Sud	Afrique du Sud	Afrique du Sud								
Suisse	Suisse	Suisse	Suisse	Suisse	Suisse								

#### 3.2 Notification au titre de l'article 16:2 de l'Accord sur l'agriculture (tableau NF:1), 2008-2021

2008	2009	2010	2011	2012	2013	2014	2015	2016	2017	2018	2019	2020	2021
Australie	Australie	Australie	Australie	Australie	Australie	Australie	Australie	Australie	Australie	Australie	Union européenne	Union européenne	Union européenne
Canada	Canada	Canada	Canada	Cuba	Canada	Canada	Canada	Canada	Canada	Union européenne	Liechtenstein	Liechtenstein	Liechtenstein
Cuba	Cuba	Cuba	Cuba	Union européenne	Cuba	Cuba	Cuba	Cuba	Cuba	Indonésie	Nouvelle-Zélande	Nouvelle-Zélande	
Union européenne	Union européenne	Union européenne	Union européenne	Japon	Union européenne	Union européenne	Union européenne	Union européenne	Union européenne	Liechtenstein	Norvège	Norvège	
Japon	Japon	Japon	Japon	Nouvelle-Zélande	Indonésie	Indonésie	Indonésie	Indonésie	Nouvelle-Zélande	Nouvelle-Zélande	Fédération de Russie	Fédération de Russie	
Nouvelle-Zélande	Nouvelle-Zélande	Nouvelle-Zélande	Nouvelle-Zélande	Norvège	Japon	Japon	Japon	Japon	Norvège	Norvège	Suisse	Suisse	
Norvège	Norvège	Norvège	Norvège	Afrique du Sud	Nouvelle-Zélande	Nouvelle-Zélande	Nouvelle-Zélande	Nouvelle-Zélande	Fédération de Russie	Fédération de Russie	États-Unis d'Amérique	États-Unis d'Amérique	
Afrique du Sud	Afrique du Sud	Afrique du Sud	Afrique du Sud	Suisse	Norvège	Norvège	Norvège	Norvège	Afrique du Sud	Suisse			
Suisse	Suisse	Suisse	Suisse	États-Unis d'Amérique	Afrique du Sud	Fédération de Russie	Fédération de Russie	Fédération de Russie	Suisse	États-Unis d'Amérique			
États-Unis d'Amérique	États-Unis d'Amérique	États-Unis d'Amérique	États-Unis d'Amérique		Suisse	Afrique du Sud	Afrique du Sud	Afrique du Sud	États-Unis d'Amérique				
					États-Unis d'Amérique	Suisse	Suisse	Suisse					
						États-Unis d'Amérique	États-Unis d'Amérique	États-Unis d'Amérique					