



Comité de Agricultura

CUMPLIMIENTO DE LAS OBLIGACIONES DE NOTIFICACIÓN

NOTA DE LA SECRETARÍA¹

Revisión

El presente documento ha sido elaborado para facilitar el examen del punto del orden del día relativo a las notificaciones pendientes en la reunión del Comité de Agricultura de noviembre de 2016. Refleja la situación de los Miembros en lo que respecta al cumplimiento de sus obligaciones de notificación periódica a 28 de octubre de 2016.²

Para la elaboración de esta reseña, la Secretaría se ha basado en gran medida en el Sistema de Gestión de la Información sobre la Agricultura (AG-IMS).³

¹ El presente documento ha sido elaborado bajo la responsabilidad de la Secretaría y se entiende sin perjuicio de las posiciones de los Miembros ni de sus derechos y obligaciones en el marco de la OMC.

² Véanse los documentos G/AG/2 y G/AG/2/Add.1. Así pues, este documento no refleja la situación en lo que respecta al cumplimiento de las prescripciones en materia de notificaciones *ad hoc*, es decir, las notificaciones relativas a: i) la activación de las disposiciones de salvaguardia especial (cuadros MA.3 y MA.4); ii) la introducción o modificación de medidas de ayuda interna que se pretenda queden eximidas de los compromisos de reducción (cuadro DS.2); y iii) prohibiciones y restricciones a la exportación (cuadro ER.1).

³ Se puede consultar en línea en la siguiente dirección: <http://agims.wto.org>.

Índice

1 OBLIGACIONES DE NOTIFICACIÓN	3
1.1 Obligaciones de notificación anual	5
1.1.1 Notificaciones del cuadro MA.1, iniciales completas (Aplicación de los compromisos sobre contingentes arancelarios y de otro tipo; párrafo 2 del artículo 18 - 30 días)	6
1.1.2 Notificaciones del cuadro MA.2 (Importaciones sujetas a contingentes arancelarios y de otro tipo; párrafo 2 del artículo 18 - 60 días).....	6
1.1.3 Notificaciones del cuadro MA.5 (Salvaguardia especial; párrafo 7 del artículo 5 y párrafo 2 del artículo 18 - 30 días).....	6
1.1.4 Notificaciones del cuadro DS.1 (Ayuda interna; párrafo 2 del artículo 18 - 90 días, o 120 días si la notificación inicial es provisional)	7
1.1.5 Notificaciones del cuadro ES.1 (Subvenciones a la exportación; párrafo 2 del artículo 18 - 60 días, o 120 días si la notificación inicial es provisional)	8
1.1.6 Notificaciones del cuadro ES.2 (Exportaciones totales; artículo 10 y párrafo 2 del artículo 18 - 120 días)	8
1.2 Otras obligaciones de notificación periódica aplicables solamente en caso de mantenimiento de medidas específicas	9
1.2.1 Notificaciones del cuadro ES.3 (Volumen total de ayuda alimentaria; artículo 10 y párrafo 2 del artículo 18 - 120 días)	9
1.2.2 Notificaciones del cuadro NF.1 (Ayuda alimentaria y de otro tipo en el contexto de la Decisión de Marrakech; párrafo 2 del artículo 16 - 60 días).....	9
1.3 Símbolos y abreviaturas	10
2 CUMPLIMIENTO DE LAS OBLIGACIONES DE NOTIFICACIÓN ANUAL.....	11
2.1 Compromisos sobre contingentes arancelarios y de otro tipo (cuadros MA.1 y MA.2).....	11
2.2 Salvaguardia especial (cuadro MA.5).....	12
2.3 Ayuda interna (cuadro DS.1)	14
2.4 Subvenciones a la exportación: Compromisos de reducción de los desembolsos presupuestarios y las cantidades (cuadro ES.1)	18
2.5 Subvenciones a la exportación: Notificación de las exportaciones totales (cuadro ES.2)	22
3 OTRAS OBLIGACIONES DE NOTIFICACIÓN PERIÓDICA APLICABLES SOLAMENTE EN CASO DE MANTENIMIENTO DE MEDIDAS ESPECÍFICAS.....	24
3.1 Subvenciones a la exportación: Notificación del volumen total de ayuda alimentaria (cuadro ES.3), 2005-2015.....	24
3.2 Notificación de conformidad con el párrafo 2 del artículo 16 del Acuerdo sobre la Agricultura (cuadro NF.1), 2005-2015	24
ANEXO 1	25

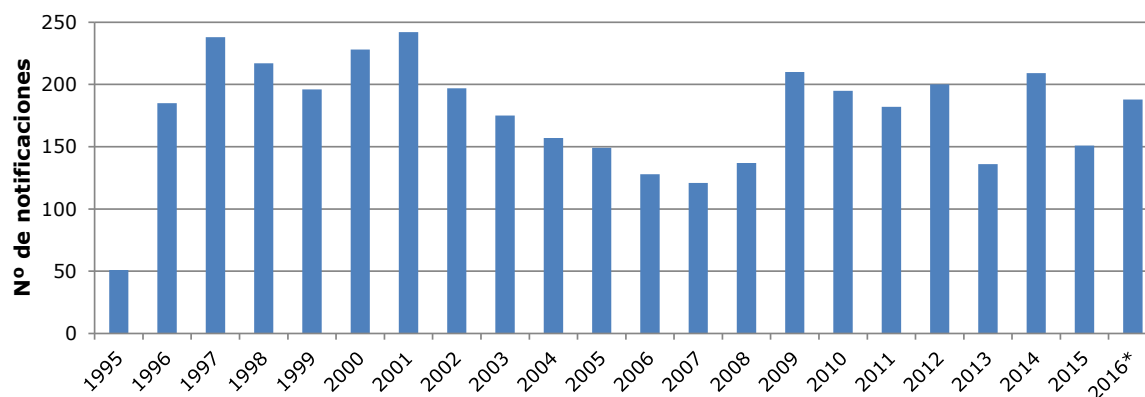
1 OBLIGACIONES DE NOTIFICACIÓN

1.1. Hay un total de 12 obligaciones de notificación distintas aplicables en el ámbito de la agricultura que abarcan las cinco esferas siguientes: i) acceso a los mercados (cuadros MA.1 a MA.5); ii) ayuda interna (cuadros DS.1 y DS.2); iii) subvenciones a la exportación (cuadros ES.1 a ES.3); iv) prohibiciones o restricciones a la exportación (cuadro ER.1); y v) seguimiento de la Decisión de Marrakech sobre los países en desarrollo importadores netos de productos alimenticios (cuadro NF.1). Las obligaciones de notificación aplicables a cada Miembro son diferentes, ya que dependen en gran medida de los compromisos específicos que haya asumido en virtud del Acuerdo sobre la Agricultura. En muchos casos, solo será aplicable a un determinado Miembro un número limitado de obligaciones de notificación. Al mismo tiempo, hay algunas obligaciones de notificación, especialmente en la esfera de las subvenciones a la agricultura (cuadros DS.1 y ES.1), que se aplican a todos los Miembros de la OMC.

1.2. De las 12 obligaciones de notificación, 5 son de carácter "periódico" o "anual", a saber, el cuadro MA.2, el cuadro MA.5, el cuadro DS.1, el cuadro ES.1 y el cuadro ES.2. Las notificaciones anuales deben presentarse dentro de un determinado número de días contados a partir del final del año, campaña, ejercicio, etc., en cuestión. Los plazos para la presentación de las notificaciones varían en función del tipo de notificación y se indican *infra*. Para más información, véase el documento G/AG/2.

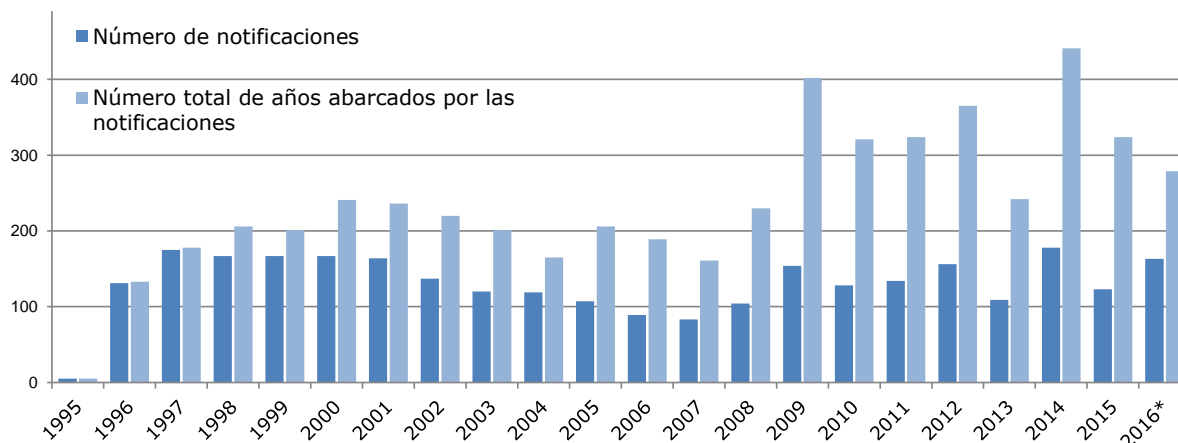
1.3. A 28 de octubre de 2016, se han presentado a la OMC un total de 3.892 notificaciones relativas a la agricultura (incluidas adiciones, correcciones y revisiones). El número de notificaciones presentadas a la OMC disminuyó sensiblemente entre 2002 y 2007, aunque la cantidad de notificaciones presentadas anualmente volvió a aumentar a partir de 2008, y superó ampliamente los niveles alcanzados en 2007, excepto en 2013 y 2015 (gráfico 1).

Gráfico 1: Notificaciones presentadas a la OMC (1995-2016*)



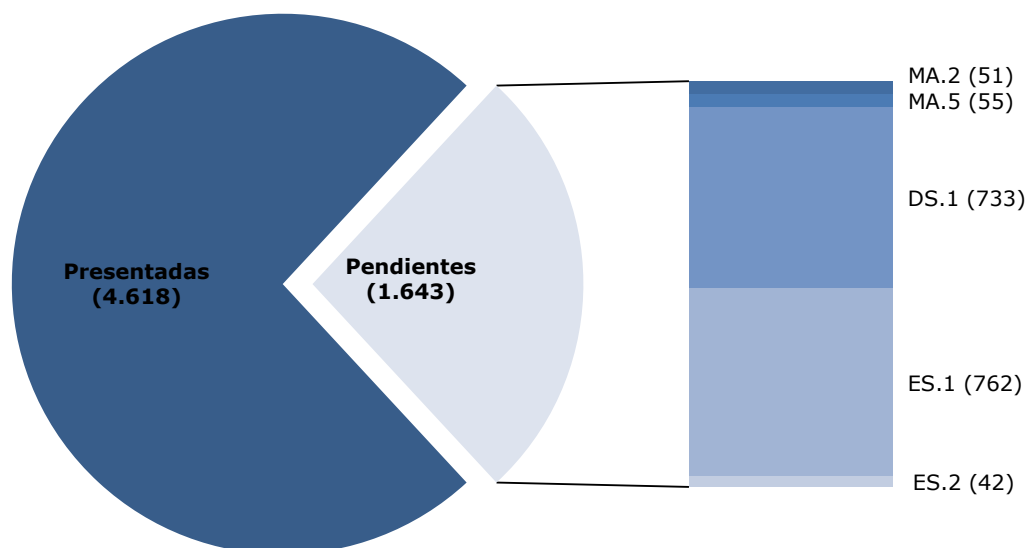
* Hasta el 28 de octubre de 2016.

1.4. Los Miembros presentaron frecuentemente notificaciones que abarcan varios años. A partir de 2009, las notificaciones abarcan, en promedio, períodos de casi tres años (gráfico 2).

Gráfico 2: Número de años abarcados por las notificaciones periódicas (1995-2016*)

* Hasta el 28 de octubre de 2016.

1.5. Para el período 1995-2014 hay un total de 1.643 notificaciones periódicas pendientes.⁴ De las cinco obligaciones de notificación anual, las esferas de la ayuda interna (cuadro DS.1) y de las subvenciones a la exportación (cuadro ES.1) son las que registran un mayor número de notificaciones pendientes: el 36% (733 notificaciones) y el 33% (762 notificaciones), respectivamente.

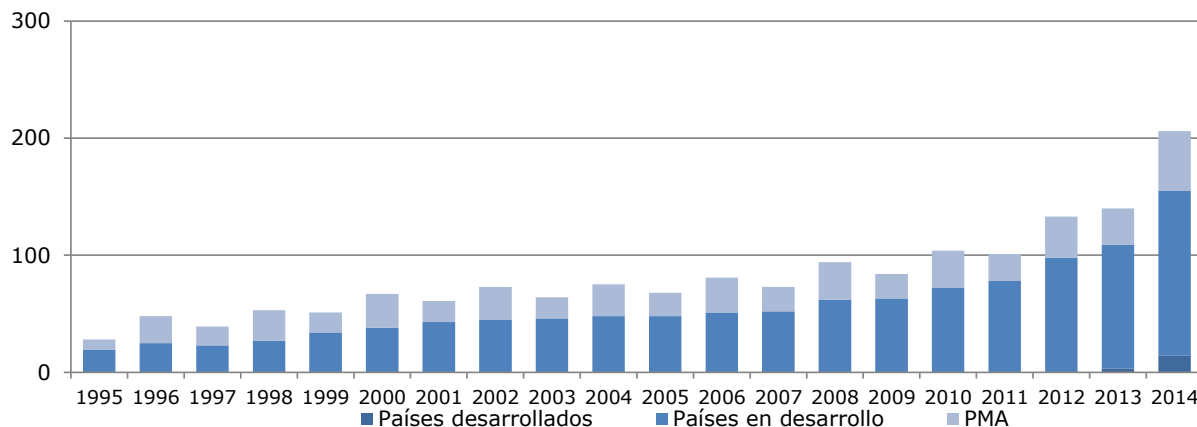
Gráfico 3: Número total de notificaciones pendientes, por tipo de obligación de notificación (1995-2014)

* Esta cifra corresponde al número de años abarcados por las notificaciones y no coincide necesariamente con el número de notificaciones presentadas en el mismo período, ya que algunas de estas abarcan más de un año.

⁴ Quedan excluidas las obligaciones de notificación *ad hoc* aplicables solamente en caso de mantenimiento de una medida específica (por ejemplo, se exige la presentación del cuadro ER.1 cuando se aplican restricciones a la exportación) y las notificaciones anuales cuando no es posible determinar *a priori* si es aplicable la obligación de notificación en cuestión (por ejemplo, el cuadro NF.1, aplicable únicamente a los Miembros donantes).

1.6. En el gráfico 4 *infra* se muestra el número de notificaciones pendientes por categoría de Miembros (es decir, países desarrollados, países en desarrollo o países menos adelantados (PMA) Miembros). De los 164 Miembros de la OMC, 9 son países desarrollados⁵ -con 44 obligaciones de notificación anual-, mientras que los 127 restantes son países en desarrollo (incluidos los PMA) -con 337 obligaciones de notificación anual-.

Gráfico 4: Número de notificaciones pendientes, por tipo de Miembro (1995-2014)



1.1 Obligaciones de notificación anual

1.7. Ya han vencido los plazos para la presentación de las notificaciones que abarcan los años de aplicación 1995-2014. Los siete cuadros que figuran en la segunda parte del presente documento (Cumplimiento de las obligaciones de notificación anual) muestran el nivel de cumplimiento por los Miembros de sus obligaciones en materia de notificación. En los cuadros solo figuran los Miembros a los que son aplicables las obligaciones de notificación. En la última columna de cada cuadro se indica el cumplimiento por cada Miembro de la obligación de notificación correspondiente, expresado en porcentaje. La información presentada en los cuadros corresponde a los 16 últimos años (2000-2015). La columna relativa al año de aplicación 2015 se incluye exclusivamente a efectos de información y no indica necesariamente que deban presentarse ahora las notificaciones. La serie cronológica completa (1995-2015) de datos sobre el cumplimiento de las obligaciones de notificación puede consultarse en la sección "Cumplimiento de las obligaciones de notificación" de la página Web del Sistema de Gestión de la Información sobre la Agricultura (<http://agims.wto.org/>).

1.8. El cumplimiento de las obligaciones en materia de notificación varía en gran medida en función de los Miembros y el tipo de notificación.⁶ Pocos Miembros cumplen todas sus obligaciones de notificación al 100% y hay un porcentaje importante de Miembros cuya tasa de cumplimiento de algunas de sus obligaciones en materia de notificación es del 0% (30 Miembros para las notificaciones del cuadro DS.1 y 25 Miembros para las notificaciones del cuadro ES.1) (cuadro 1).

Cuadro 1: Cumplimiento de las notificaciones por rangos (1995-2014)

Porcentaje de cumplimiento	MA.2		MA.5		DS.1		ES.1		ES.2	
	Miembros	%	Miembros	%	Miembros	%	Miembros	%	Miembros	%
100%	23	59	23	70	30	23	46	35	17	63
≥ 50% pero < 100%	15	38	8	24	53	41	46	35	8	30
> 0% pero < 50%	1	3	1	3	17	13	14	11	2	7
0%	0	0	1	3	30	23	25	19	0	0
Total	39	100	33	100	130	100	131	100	27	100

Nota: Las cifras se basan en las notificaciones efectuadas a 28 de octubre de 2016. No tienen en cuenta los aspectos relacionados con la puntualidad o la calidad de las notificaciones.

⁵ La Unión Europea y sus Estados miembros cuentan como un solo Miembro.

⁶ El cumplimiento equivale al número de años abarcados por las notificaciones como porcentaje del número total de años para los que debe presentarse una notificación. No se incluye en los cálculos a los Miembros que se adhirieron a la OMC en 2015 o 2016.

1.1.1 Notificaciones del cuadro MA.1, iniciales completas (Aplicación de los compromisos sobre contingentes arancelarios y de otro tipo; párrafo 2 del artículo 18 - 30 días)

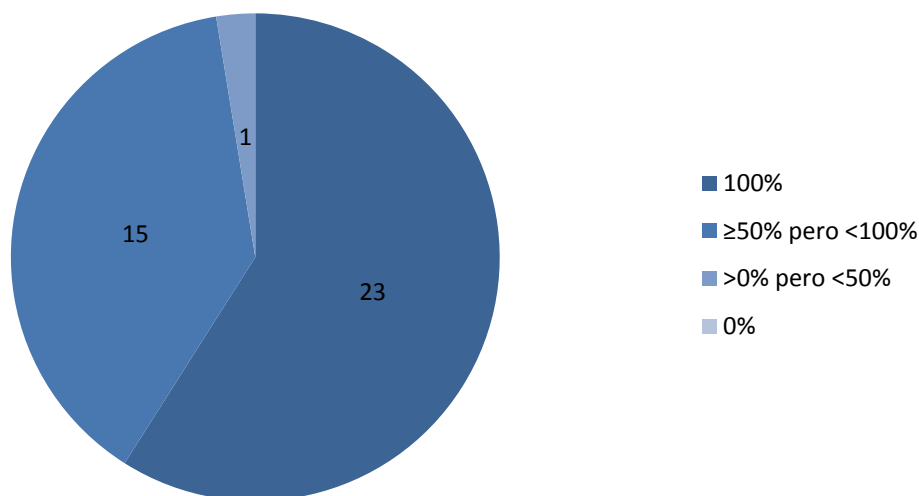
1.9. Las notificaciones del cuadro MA.1 deben ser presentadas por todos los Miembros que hayan asumido compromisos sobre contingentes arancelarios y de otro tipo, antes de la fecha de apertura de los contingentes en cuestión o dentro de los 30 días siguientes a esa fecha. Las modificaciones posteriores que se produzcan en la administración de los contingentes arancelarios y de otro tipo se incluyen en ulteriores notificaciones del cuadro MA.1, que deben presentarse en un plazo de 30 días contados a partir de la fecha de la modificación.

1.1.2 Notificaciones del cuadro MA.2 (Importaciones sujetas a contingentes arancelarios y de otro tipo; párrafo 2 del artículo 18 - 60 días)

1.10. Las notificaciones del cuadro MA.2 deben ser presentadas anualmente por los Miembros que hayan especificado compromisos sobre contingentes arancelarios y de otro tipo en la Sección I-B (o la Sección I-A) de la Parte I de su Lista para los productos de que se trate.

1.11. Para el período 1995-2014 hay 51 notificaciones del cuadro MA.2 pendientes, lo que representa el 8% del total de notificaciones de este tipo previstas para este período. La tasa de cumplimiento de la obligación de notificación del cuadro MA.2 es una de las más altas. De los 39 Miembros que tienen esta obligación de notificación, 23 (59%) están completamente al día con sus notificaciones, 15 Miembros (38%) tienen tasas de cumplimiento de entre el 50% y el 99%, y solo un Miembro está por debajo del umbral del 50% (gráfico 5).

Gráfico 5: Cumplimiento de la obligación de notificación del cuadro MA.2, 1995-2014 (número de Miembros)

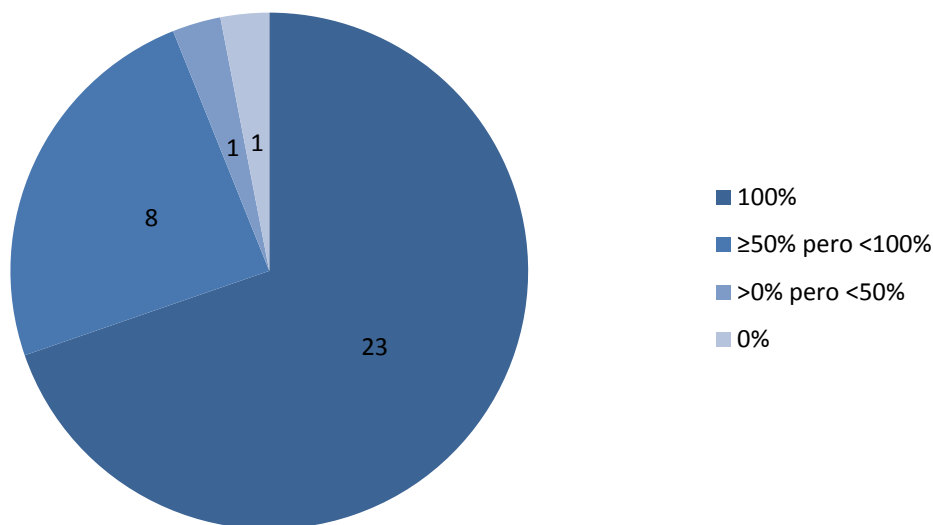


1.1.3 Notificaciones del cuadro MA.5 (Salvaguardia especial; párrafo 7 del artículo 5 y párrafo 2 del artículo 18 - 30 días)

1.12. Las notificaciones del cuadro MA.5 deben ser presentadas anualmente por los Miembros que se hayan reservado el derecho a recurrir a las disposiciones de salvaguardia especial, según lo indicado en la Sección I-A de la Parte I de su Lista.

1.13. Para el período 1995-2014 hay 55 notificaciones del cuadro MA.5 pendientes, lo que representa el 8% del total de notificaciones de este tipo previstas para este período. La tasa de cumplimiento de la obligación de notificación del cuadro MA.5 es la más alta: de los 33 Miembros que tienen esta obligación de notificación, 23 Miembros (70%) están completamente al día con sus obligaciones correspondientes al período considerado. Ocho Miembros (30%) tienen una tasa de cumplimiento de entre el 50% y el 99%, un Miembro tiene una tasa de entre el 1% y el 49%, y otro Miembro tiene una tasa de cumplimiento equivalente a cero (gráfico 6).

Gráfico 6: Cumplimiento de la obligación de notificación del cuadro MA.5, 1995-2014 (número de Miembros)

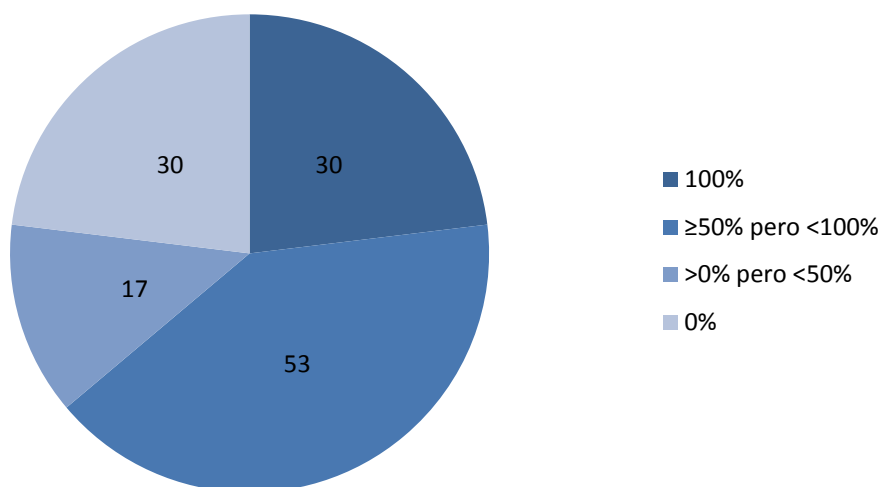


1.1.4 Notificaciones del cuadro DS.1 (Ayuda interna; párrafo 2 del artículo 18 - 90 días, o 120 días si la notificación inicial es provisional)

1.14. Las notificaciones del cuadro DS.1 deben ser presentadas anualmente por los Miembros que hayan especificado niveles de base y anuales de compromiso en la Sección I de la Parte IV de su Lista. Todos los demás Miembros, excepto los países menos adelantados (PMA) Miembros, deben presentar una notificación anual del cuadro DS.1.⁷ Los PMA Miembros deben presentar cada dos años los cuadros justificantes DS.1 a DS.3 (lo que se indica con la anotación "(NA)").

1.15. Para el período 1995-2014 hay 733 notificaciones del cuadro DS.1 pendientes (el porcentaje de notificaciones pendientes más alto del grupo), lo que representa el 36% del total de notificaciones de este tipo previstas para este período. Las tasas de cumplimiento respecto del cuadro DS.1 varían en gran medida. Hay 30 Miembros (23%) con un cumplimiento del 100%, y 30 Miembros (23%) registran tasas del 0% (gráfico 7).

Gráfico 7: Cumplimiento de la obligación de notificación del cuadro DS.1, 1995-2014 (número de Miembros)



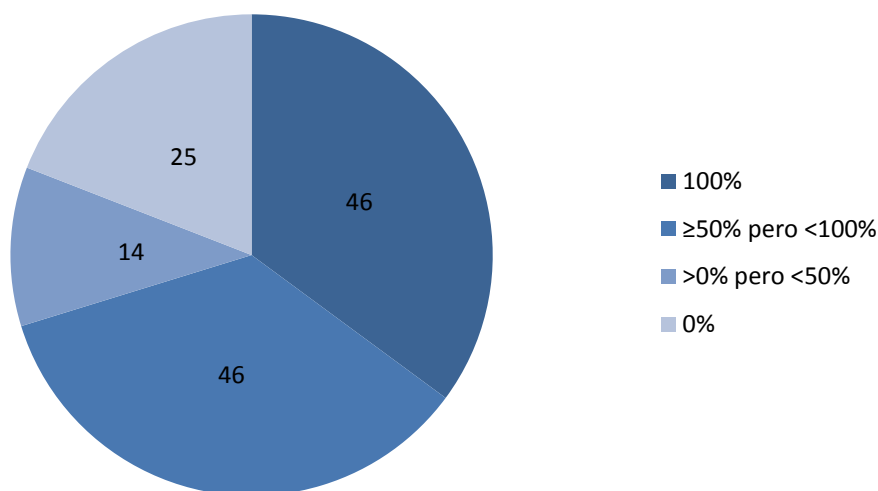
⁷ Según lo previsto en el documento G/AG/2 y a petición de un país en desarrollo Miembro, el Comité podrá dejar sin efecto esta prescripción, salvo en lo que respecta a los cuadros justificantes DS.1 a DS.3.

1.1.5 Notificaciones del cuadro ES.1 (Subvenciones a la exportación; párrafo 2 del artículo 18 - 60 días, o 120 días si la notificación inicial es provisional)

1.16. Las notificaciones del cuadro ES.1 deben ser presentadas anualmente por los Miembros que hayan especificado niveles de base y anuales de compromiso en la Sección II de la Parte IV de su Lista. Los Miembros que no hayan consignado tales compromisos deben presentar una notificación anual (en un plazo de 30 días contados a partir del final del año en cuestión) en forma de declaración en la que confirmen que no hay subvenciones a la exportación o, en el caso de los países en desarrollo Miembros que otorguen determinadas subvenciones a la exportación de conformidad con el párrafo 4 del artículo 9, en los términos del cuadro justificante ES.2.

1.17. Para el período 1995-2014 hay 762 notificaciones del cuadro ES.1 pendientes, lo que representa el 33% del total de notificaciones de este tipo previstas para este período. Al igual que en el caso del cuadro DS.1, las tasas de cumplimiento de la obligación de notificación del cuadro ES.1 varían en gran medida. Un total de 25 Miembros (19%) tiene una tasa de cumplimiento del 0%, mientras que 46 Miembros (35%) han presentado todas las notificaciones que les corresponden (gráfico 8).

Gráfico 8: Cumplimiento de la obligación de notificación del cuadro ES.1, 1995-2014 (número de Miembros)

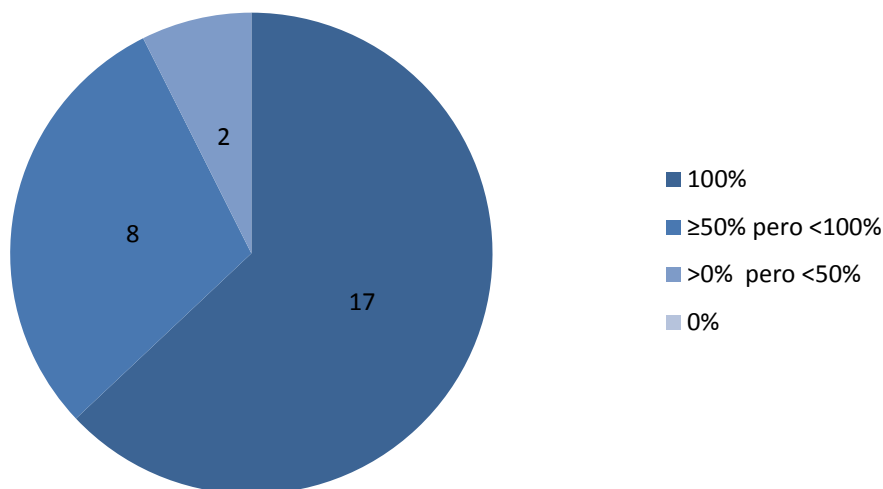


1.1.6 Notificaciones del cuadro ES.2 (Exportaciones totales; artículo 10 y párrafo 2 del artículo 18 - 120 días)

1.18. Las notificaciones del cuadro ES.2 deben ser presentadas anualmente por los Miembros que hayan especificado compromisos en materia de subvenciones a la exportación en la Sección II de la Parte IV de su Lista y los "exportadores importantes" enumerados en el documento G/AG/2/Add.1.

1.19. Para el período 1995-2014 hay 42 notificaciones del cuadro ES.2 pendientes, lo que representa el 8% del total de notificaciones de este tipo previstas para este período. La tasa de cumplimiento de este requisito de notificación está también entre las más altas. Un total de 17 Miembros (63%) han presentado todas las notificaciones que les corresponden del cuadro ES.2. Además, ocho Miembros (30%) tienen una tasa de cumplimiento de entre el 50% y el 99%. Los dos Miembros restantes (7%) tienen una tasa de cumplimiento de entre el 1% y el 49% (gráfico 9).

Gráfico 9: Cumplimiento de la obligación de notificación del cuadro ES.2, 1995-2014 (número de Miembros)



1.2 Otras obligaciones de notificación periódica aplicables solamente en caso de mantenimiento de medidas específicas

1.2.1 Notificaciones del cuadro ES.3 (Volumen total de ayuda alimentaria; artículo 10 y párrafo 2 del artículo 18 - 120 días)

1.20. Las notificaciones del cuadro ES.3 deben ser presentadas anualmente por todos los Miembros donantes de alimentos para todos los productos donados (excepto los productos respecto de los cuales la información haya de presentarse en el cuadro ES.1). Los Miembros que no proporcionan ayuda alimentaria no están obligados a presentar una "notificación negativa". Desde 1995 hasta el 28 de octubre de 2016, se ha presentado a la OMC un total de 198 notificaciones del cuadro ES.3 (con inclusión de las adiciones, correcciones y revisiones).

1.2.2 Notificaciones del cuadro NF.1 (Ayuda alimentaria y de otro tipo en el contexto de la Decisión de Marrakech; párrafo 2 del artículo 16 - 60 días)

1.21. Las notificaciones del cuadro NF.1 deben ser presentadas por todos los Miembros donantes respecto de las medidas adoptadas en el marco de la Decisión sobre medidas relativas a los posibles efectos negativos del programa de reforma en los países menos adelantados y en los países en desarrollo importadores netos de productos alimenticios. Los Miembros que no proporcionan ayuda alimentaria o de otro tipo a los países de que se trata no están obligados a presentar una "notificación negativa". Desde 1995 hasta el 28 de octubre de 2016, se ha presentado a la OMC un total de 177 notificaciones del cuadro NF.1 (con inclusión de las adiciones, correcciones y revisiones).

1.3 Símbolos y abreviaturas

Un espacio en blanco (" ") indica que la notificación está pendiente.

Un doble guion ("--") indica, con respecto a las notificaciones del cuadro NF.1 y el cuadro ES.3, que no se ha presentado ninguna notificación.

Una "equis" mayúscula ("**X**") indica que se ha distribuido una notificación. De esto no se ha de deducir necesariamente que se trata de una notificación completa o satisfactoria en lo que respecta a las prescripciones.

Una "equis" mayúscula seguida de un asterisco en forma de superíndice ("**X***)" indica que se ha presentado una revisión o suplemento de la notificación inicial única del cuadro MA.1.

Una "pe" mayúscula ("**P**") indica que se ha recibido una notificación que está siendo procesada o está pendiente de que el Miembro que notifica presente información adicional. Las notificaciones pendientes llevarán el símbolo "P" durante un período máximo de seis meses.

Una "a" ("**a**") indica que no se ha facilitado información relativa a la ayuda alimentaria (columna 5 del cuadro ES.1).

Una "ene" mayúscula y una "a" mayúscula ("**NA**") indica que la prescripción no era aplicable en el período considerado, sea porque no había ningún compromiso pertinente (por ejemplo, en relación con contingentes arancelarios), sea porque el país en cuestión aún no era Miembro de la OMC.

Una "ene" mayúscula y una "a" mayúscula entre paréntesis ("**(NA)**") se utiliza en el caso de los PMA Miembros, que deben presentar cada dos años las notificaciones relativas a la ayuda interna.

Las celdas **sombreadas** indican que el Miembro ha consignado en su Lista un compromiso de reducción de la ayuda interna y/o de las subvenciones a la exportación.

UE hace referencia a la Unión Europea del modo siguiente: UE-15 a partir de 1995, UE-25 a partir de 2004, UE-27 a partir de 2007 y UE-28 a partir de 2013. Las notificaciones pendientes de los Estados miembros de la UE se presentan en anexo a la Sección I.

Suiza hace referencia a Suiza-Liechtenstein en todos los cuadros, excepto en las notificaciones del cuadro NF.1.

2 CUMPLIMIENTO DE LAS OBLIGACIONES DE NOTIFICACIÓN ANUAL

2.1 Compromisos sobre contingentes arancelarios y de otro tipo (cuadros MA.1 y MA.2)

		MA.1	MA.2																
		Inicial	2000	2001	2002	2003	2004	2005	2006	2007	2008	2009	2010	2011	2012	2013	2014	2015	Cumplimiento (%) ⁸
1	Australia	X*	X	X	X	X	X	X	X	X	X	X	X	X	X	X	X		100
2	Barbados	X*	X																30
3	Brasil	X	X	X	X	X	X	X	X	X	X	X	X	X	X	X	X	X	100
4	Canadá	X*	X	X	X	X	X	X	X	X	X	X	X	X	X	X	X	X	100
5	Chile	X*	NA	X	X	X	X	X	X	X	X	X	X	X	X	X			93
6	China	X*	NA	NA	X	X	X	X	X	X	X	X	X	X	X	X	X		100
7	Colombia	X*	X	X	X	X	X	X	X	X	X	X	X	X	X	X	X		100
8	Corea, República de	X*	X	X	X	X	X	X	X	X	X	X	X	X	X	X	X	X	100
9	Costa Rica	X*	X	X	X	X	X	X	X	X	X	X	X	X	X	X	X	X	100
10	Ecuador	X*	X	X	X	X	X	X	X	X	X	X	X	X	X	X			95
11	El Salvador	X*	X	X	X	X	X	X	X	X	X	X	X	X	X	X	X		100
12	Estados Unidos de América	X*	X	X	X	X	X	X	X	X	X	X	X	X	X	X			95
13	ex República Yugoslava de Macedonia	X	NA	NA	NA	X	X	X	X	X	X	X	X	X					75
14	Federación de Rusia	X*	NA	NA	NA	NA	NA	NA	NA	NA	NA	NA	NA	NA	NA	X	X	X	100
15	Filipinas	X*	X	X	X	X	X	X	X	X	X	X	X	X	X				90
16	Guatemala	X*	X	X	X	X	X	X	X	X	X	X	X	X	X	X	X	X	100
17	India	X*	NA	NA	NA	X	X	X	X	X	X	X							58
18	Indonesia	X*	X	X	X	X	X	X	X	X	X	X	X	X					85
19	Islandia	X	X	X	X	X	X	X	X	X	X	X	X	X	X	X			95
20	Israel	X*	X	X	X	X	X	X	X	X	X	X	X	X	X				90
21	Japón	X*	X	X	X	X	X	X	X	X	X	X	X	X	X	X	X		100
22	Kazajstán	X	NA	NA	NA	NA	NA	NA	NA	NA	NA	NA	NA	NA	NA	NA	NA	NA	
23	Malasia	X*	X	X	X	X	X	X	X	X	X	X	X	X	X	X			95
24	Marruecos	X	X	X	X	X	X	X	X	X	X	X	X	X					85
25	México	X	X	X	X	X	X	X	X	X	X	X	X	X	X	X	X	X	100

⁸ El porcentaje de cumplimiento tiene en cuenta el período 1995-2014. La información detallada correspondiente a todos los años (1995-2015) puede consultarse en la sección "Cumplimiento de las obligaciones de notificación" de la página Web del Sistema de Gestión de la Información sobre la Agricultura (<http://agims.wto.org/>).

		MA.1	MA.2																
		Inicial	2000	2001	2002	2003	2004	2005	2006	2007	2008	2009	2010	2011	2012	2013	2014	2015	Cumplimiento (%) ⁸
26	Moldova, República de	X	NA	NA	NA	NA	NA	NA	NA	NA	NA	X	X	X	X	X	X		100
27	Nicaragua	X	X	X	X	X	X	X	X	X	X	X	X	X	X	X	X	X	100
28	Noruega	X*	X	X	X	X	X	X	X	X	X	X	X	X	X	X	X	X	100
29	Nueva Zelandia	X*	X	X	X	X	X	X	X	X	X	X	X	X	X	X	X	X	100
30	Panamá	X*	X	X	X	X	X	X	X	X	X	X	X	X	X	X	X	X	100
31	República Dominicana	X	X	X	X	X	X	X	X	X	X	X	X	X	X				88
32	Sudáfrica	X*	X	X	X	X	X	X	X	X	X	X	X	X	X	X	X		100
33	Suiza	X*	X	X	X	X	X	X	X	X	X	X	X	X	X	X	X		100
34	Tailandia	X*	X	X	X	X	X	X	X	X	X	X	X	X	X	X	X		100
35	Taipei Chino	X*	NA	NA	X	X	X	X	X	X	X	X	X	X	X	X	X	X	100
36	Túnez	X*	X	X	X	X	X	X	X	X	X	X	X	X	X	X	X	X	100
37	Ucrania	X*	NA	NA	NA	NA	NA	NA	NA	NA		X	X	X	X	X	X	X	86
38	Unión Europea	X*	X	X	X	X	X	X	X	X	X	X	X	X	X	X	X		100
39	Venezuela, República Bolivariana de	X*	X	X				X	X	X	X					X			60
40	Viet Nam	X	NA	NA	NA	NA	NA	NA	NA				X	X	X	X	X	X	63

2.2 Salvaguardia especial (cuadro MA.5)

		MA.5																Cumplimiento (%) ⁹
		2000	2001	2002	2003	2004	2005	2006	2007	2008	2009	2010	2011	2012	2013	2014	2015	
1	Australia	X	X	X	X	X	X	X	X	X	X	X	X	X	X	X	X	100
2	Barbados	X	X	X	X	X	X	X	X	X	X							75
3	Botswana	X	X	X	X	X	X	X	X	X	X	X	X	X	X	X		100
4	Canadá	X	X	X	X	X	X	X	X	X	X	X	X	X	X	X	X	100
5	Colombia	X	X	X	X	X	X	X	X	X	X	X	X	X	X	X		100
6	Corea, República de	X	X	X	X	X	X	X	X	X	X	X	X	X	X	X	X	100
7	Costa Rica	X	X	X	X	X	X	X	X	X	X	X	X	X	X	X	X	100
8	Ecuador	X	X	X	X	X	X	X	X	X	X	X	X	X	X			95
9	El Salvador	X	X	X	X	X	X	X	X	X	X	X	X	X	X	X	X	100
10	Estados Unidos de América	X	X	X	X	X	X	X	X	X	X	X	X	X	X	X	P	100

⁹ El porcentaje de cumplimiento tiene en cuenta el período 1995-2014. La información detallada correspondiente a todos los años (1995-2015) puede consultarse en la sección "Cumplimiento de las obligaciones de notificación de la página Web" del Sistema de Gestión de la Información sobre la Agricultura (<http://agims.wto.org/>).

		MA.5																Cumplimiento (%) ⁹
		2000	2001	2002	2003	2004	2005	2006	2007	2008	2009	2010	2011	2012	2013	2014	2015	
11	Filipinas	X	X	X	X	X	X	X	X	X	X	X	X	X	X	X	X	100
12	Guatemala	X	X	X	X	X	X	X	X	X	X	X	X	X	X	X	X	100
13	Indonesia	X	X	X	X	X	X	X	X	X	X	X	X					85
14	Islandia	X	X	X	X	X	X	X	X	X	X	X	X	X	X			95
15	Israel	X	X	X	X	X	X	X	X	X	X	X	X	X				90
16	Japón	X	X	X	X	X	X	X	X	X	X	X	X	X	X	X	X	100
17	Malasia	X	X	X	X	X	X	X	X	X	X	X	X	X	X	X	X	100
18	Marruecos	X	X	X	X	X	X	X	X	X	X	X	X	X	X			95
19	México	X	X	X	X	X	X	X	X	X	X	X	X	X	X	X	X	100
20	Namibia	X	X	X	X	X	X	X	X	X	X							75
21	Nicaragua	X	X	X	X	X	X	X	X	X	X	X	X	X	X	X		100
22	Noruega	X	X	X	X	X	X	X	X	X	X	X	X	X	X	X	X	100
23	Nueva Zelandia	X	X	X	X	X	X	X	X	X	X	X	X	X	X	X	X	100
24	Panamá	X	X	X	X	X	X	X	X	X	X	X	X	X	X	X	X	100
25	Sudáfrica	X	X	X	X	X	X	X	X	X	X	X	X	X	X	X		100
26	Suiza	X	X	X	X	X	X	X	X	X	X	X	X	X	X	X	X	100
27	Swazilandia																	0
28	Tailandia	X	X	X	X	X	X	X	X	X	X	X	X	X	X			95
29	Taipei Chino	NA	NA	X	X	X	X	X	X	X	X	X	X	X	X	X	X	100
30	Túnez	X	X	X	X	X	X	X	X	X	X	X	X	X	X	X	X	100
31	Unión Europea	X	X	X	X	X	X	X	X	X	X	X	X	X	X	X		100
32	Uruguay	X	X	X	X	X	X	X	X	X	X	X	X	X	X	X	X	100
33	Venezuela, República Bolivariana de																	20

2.3 Ayuda interna (cuadro DS.1)

		DS.1																Cumplimiento (%) ¹⁰
		2000	2001	2002	2003	2004	2005	2006	2007	2008	2009	2010	2011	2012	2013	2014	2015	
1	Afganistán	NA	NA	NA	NA	NA	NA	NA	NA	NA	NA	NA	NA	NA	NA	NA	NA	NA
2	Albania	X	X	X	X	X	X	X	X	X	X	X			X			80
3	Angola		(NA)		(NA)		(NA)		(NA)		(NA)		(NA)		(NA)		(NA)	0
4	Antigua y Barbuda																	0
5	Arabia Saudita, Reino de la	NA	NA	NA	NA	NA	NA	X	X	X	X	X	X					67
6	Argentina	X	X	X	X	X	X	X	X	X	X	X	X	X	X	X		100
7	Armenia	NA	NA	NA	X	X	X	X	X	X	X	X	X	X	X			92
8	Australia	X	X	X	X	X	X	X	X	X	X	X	X	X	X			95
9	Bahrein, Reino de	X	X	X	X	X	X	X	X	X	X	X	X		X			90
10	Bangladesh		(NA)	X	(NA)	X	(NA)	X	(NA)		(NA)		(NA)		(NA)		(NA)	62
11	Barbados	X	X	X	X	X	X	X	P	P	P	P	P	P				60
12	Belice																	0
13	Benin	(NA)		(NA)		(NA)		(NA)		(NA)		(NA)		(NA)		(NA)		11
14	Bolivia, Estado Plurinacional de	X	X	X	X	X	X											55
15	Botswana	X	X	X	X	X	X	X	X	X	X	X	X	X	X	X		100
16	Brasil	X	X	X	X	X	X	X	X	X	X	X	X	X	X	X	X	100
17	Brunei Darussalam																	0
18	Burkina Faso	(NA)	X	(NA)	X	(NA)	X	(NA)	X	(NA)	X	(NA)	X	(NA)	X	(NA)		100
19	Burundi	X	(NA)	X	(NA)	X	(NA)	X	(NA)	X	X	X	X	X	(NA)		(NA)	92
20	Cabo Verde	NA	NA	NA	NA	NA	NA	NA	NA									0
21	Camboya	NA	NA	NA	NA	X	X	X	X	X	X	(NA)	X	(NA)	X	(NA)		100
22	Camerún	X	X	X	X	X	X	X	X	X	X	X	X	X	X	X	X	100
23	Canadá	X	X	X	X	X	X	X	X	X	X	X	X	X	X			95
24	Chad	X	X	X	X	X	X	X	X	X	X	X	X	X	X	X		100
25	Chile	X	X	X	X	X	X	X	X	X	X	X	X	X	X			95
26	China	X	X	X	X	X	X	X	X	X	X	X						75
27	Colombia	X	X	X	X	X	X	X	X	X	X	X	X	X	X			95
28	Congo	X	X	X	X	X	X	X	X	X	X	X	X	X	X	X	X	100
29	Corea, República de	X	X	X	X	X	X	X	X	X	X	X	X					85

¹⁰ El porcentaje de cumplimiento tiene en cuenta el período 1995-2014. La información detallada correspondiente a todos los años (1995-2015) puede consultarse en la sección "Cumplimiento de las obligaciones de notificación" de la página Web del Sistema de Gestión de la Información sobre la Agricultura (<http://agims.wto.org/>).

		DS.1																Cumplimiento (%) ¹⁰
		2000	2001	2002	2003	2004	2005	2006	2007	2008	2009	2010	2011	2012	2013	2014	2015	
30	Costa Rica	X	X	X	X	X	X	X	X	X	X	X	X	X	X	X	X	100
31	Côte d'Ivoire														X			5
32	Cuba	X	X	X	X	X	X	X	X	X	X	X	X	X	X	X	X	100
33	Djibouti		(NA)		(NA)		(NA)		(NA)		(NA)		(NA)		(NA)		(NA)	0
34	Dominica																	0
35	Ecuador	X	X	X	X	X	X	X	X	X	X	X	X	X	X			95
36	Egipto																	20
37	El Salvador	X	X	X														40
38	Emiratos Árabes Unidos	X	X	X	X	X	X	X	X	X	X	X	X	X	X	X		100
39	Estados Unidos de América	X	X	X	X	X	X	X	X	X	X	X	X	X	X			95
40	ex República Yugoslava de Macedonia	NA	NA	NA	X	X	X	X	X									42
41	Federación de Rusia	NA	NA	NA	NA	NA	NA	NA	NA	NA	NA	NA	NA	X	X	X		100
42	Fiji	X	X	X	X	X	X	X	X	X	X	X	X	X	X	X	X	100
43	Filipinas	X	X	X	X	X	X	X	X	X	X	X						80
44	Gabón	X	X	X	X	X	X	X	X	X	X		X	X				85
45	Gambia	(NA)	X	(NA)	X	(NA)	X	(NA)	X	(NA)	X	(NA)	X	(NA)	X	(NA)		100
46	Georgia	X	X	X	X	X	X	X	X	X	X	X	X	X	X	X	X	100
47	Ghana																	0
48	Granada																	0
49	Guatemala	X	X	X	X	X	X	X	X	X	X	X	X	X	X	X	X	95
50	Guinea		(NA)		(NA)		(NA)		(NA)		(NA)		(NA)		(NA)		(NA)	0
51	Guinea-Bissau		(NA)		(NA)		(NA)		(NA)		(NA)		(NA)		(NA)		(NA)	0
52	Guyana	X	X	X	X	X												50
53	Haití	(NA)		(NA)		(NA)		(NA)		(NA)		(NA)		(NA)		(NA)		22
54	Honduras	X	X	X	X	X	X	X	X	X	X	X	X	X	X	X		100
55	Hong Kong, China	X	X	X	X	X	X	X	X	X	X	X	X	X	X	X	X	100
56	India	X	X	X	X	X	X	X	X	X	X	X						80
57	Indonesia	X	X	X	X	X	X	X	X	X	X	X	X					85
58	Islandia	X	X	X	X	X	X	X	X	X	X	X	X	X				90
59	Islas Salomón	(NA)		(NA)		(NA)		(NA)		(NA)		(NA)		(NA)		(NA)		0
60	Israel	X	X	X	X	X	X	X	X	X	X	X	X	X	X	X		100
61	Jamaica	X	X	X	X	X	X	X	X	X	X	X	X	X	X	X	X	100
62	Japón	X	X	X	X	X	X	X	X	X	X	X	X	X				90

		DS.1																Cumplimiento (%) ¹⁰
		2000	2001	2002	2003	2004	2005	2006	2007	2008	2009	2010	2011	2012	2013	2014	2015	
63	Jordania	X	X	X	X	X	X	X	X	X	X	X	X	X				87
64	Kazajstán	NA	NA	NA	NA	NA	NA	NA	NA	NA	NA	NA	NA	NA	NA	NA	NA	NA
65	Kenya																	10
66	Kuwait, el Estado de																	0
67	Lesotho		(NA)		(NA)		(NA)		(NA)		(NA)		(NA)	X	(NA)		(NA)	10
68	Liberia	NA	NA	NA	NA	NA	NA	NA	NA	NA	NA	NA	NA	NA	NA	NA	NA	NA
69	Macao, China	X	X	X	X	X	X	X	X	X	X	X	X	X	X	X	X	100
70	Madagascar	X	(NA)	X	(NA)	X	(NA)	X	(NA)	X	(NA)	X	(NA)	X	(NA)		(NA)	90
71	Malasia	X	X	X	X	X	X	X	X	X	X	X	X					85
72	Malawi	X	(NA)		(NA)		X	X	X	X	X	X	X	(NA)		(NA)		77
73	Maldivas		(NA)		(NA)		(NA)		(NA)		(NA)							29
74	Malí		(NA)	X	(NA)	X	X	X	X	X	X	X	X	X	X	X	X	87
75	Marruecos	X	X	X	X	X	X	X	X									65
76	Mauricio								X						X	X	X	15
77	Mauritania		(NA)		(NA)		(NA)		(NA)		(NA)		(NA)		(NA)		(NA)	0
78	México	X	X	X	X	X	X	X	X	X	X	X	X	X	X	X	X	100
79	Moldova, República de	NA	X	X	X	X	X	X	X	X	X	X	X	X	X	X	X	100
80	Mongolia															X		17
81	Montenegro	NA	NA	NA	NA	NA	NA	NA	NA	NA	NA	NA	NA					0
82	Mozambique		(NA)		(NA)		(NA)		(NA)		(NA)		(NA)		(NA)		(NA)	0
83	Myanmar	X	(NA)	X	(NA)	X	(NA)		(NA)		(NA)		(NA)		(NA)		(NA)	62
84	Namibia	X	X	X	X	X	X	X	X	X	X							75
85	Nepal	NA	NA	NA	NA	(NA)	X	(NA)	X	(NA)	X	X	X	(NA)		(NA)		83
86	Nicaragua	X	X	X	X	X	X	X	X	X	X	X	X	X				90
87	Níger		(NA)		(NA)		(NA)		(NA)		(NA)		(NA)		(NA)		(NA)	0
88	Nigeria	X	X	X	X	X	X	X	X	X	X	X	X					85
89	Noruega	X	X	X	X	X	X	X	X	X	X	X	X	X	X	X	X	100
90	Nueva Zelandia	X	X	X	X	X	X	X	X	X	X	X	X	X	X	X	X	100
91	Omán	X	X	X	X	X	X	X	X	X	X	X	X	X	X			93
92	Pakistán	X	X	X	X	X	X	X	X	X	X	X	X					85
93	Panamá	X	X	X	X	X	X	X	X	X	X	X	X	X	X	X	X	100
94	Papua Nueva Guinea																	0
95	Paraguay	X	X	X	X	X	X	X	X	X	X	X	X	X	X		X	95
96	Perú	X	X	X	X	X	X	X	X	X	X	X						75

		DS.1																Cumplimiento (%) ¹⁰
		2000	2001	2002	2003	2004	2005	2006	2007	2008	2009	2010	2011	2012	2013	2014	2015	
97	Qatar	X	X	X	X	X	X	X	X	X	X	X	X	X				84
98	República Centrafricana		(NA)		(NA)		(NA)		(NA)		(NA)		(NA)		(NA)		(NA)	0
99	República Democrática del Congo		(NA)		(NA)		(NA)		(NA)		(NA)		(NA)		(NA)		(NA)	0
100	República Democrática Popular Lao	NA	NA	NA	NA	NA	NA	NA	NA	NA	NA	NA	NA	NA	(NA)		(NA)	0
101	República Dominicana	X	X	X	X	X	X	X	X	X	X	X	X	X				90
102	República Kirguisa																	6
103	Rwanda	(NA)		(NA)		(NA)		(NA)		(NA)		(NA)		(NA)		(NA)		0
104	Saint Kitts y Nevis																	0
105	Samoa	NA	NA	NA	NA	NA	NA	NA	NA	NA	NA	NA	NA	(NA)	X			50
106	San Vicente y las Granadinas	X	X	X	X	X	X	X	X	X	X	X	X	X	X	X		100
107	Santa Lucía																	0
108	Senegal	X	X	X	X	X	(NA)	X	(NA)	X	(NA)	X	(NA)	X	(NA)		(NA)	93
109	Seychelles	NA	NA	NA	NA	NA	NA	NA	NA	NA	NA	NA	NA	NA	NA	NA		NA
110	Sierra Leona		(NA)		(NA)		(NA)		(NA)		(NA)		(NA)		(NA)		(NA)	0
111	Singapur	X	X	X	X	X	X	X	X	X	X	X	X	X	X	X	X	100
112	Sri Lanka	X	X	X	X	X	X	X	X	X	X	X	X	X	X			95
113	Sudáfrica	X	X	X	X	X	X	X	X	X	X	X	X	X	X	X		100
114	Suiza	X	X	X	X	X	X	X	X	X	X	X	X	X	X			95
115	Suriname																	0
116	Swazilandia																	0
117	Tailandia	X	X	X	X	X	X	X	X	X								70
118	Taipei Chino	NA	NA	X	X	X	X	X	X	X	X	X						69
119	Tanzanía		(NA)		(NA)		(NA)		(NA)		(NA)		(NA)		(NA)		(NA)	0
120	Tayikistán	NA	NA	NA	NA	NA	NA	NA	NA	NA	NA	NA	NA	NA				0
121	Togo	X	(NA)	X	(NA)	X	(NA)	X	(NA)	X	(NA)	X	(NA)	X	(NA)		(NA)	90
122	Tonga	NA	NA	NA	NA	NA	NA	NA	X	X	X							38
123	Trinidad y Tabago	X	X	X	X	X	X	X	X	X	X	X	X	X	X			95
124	Túnez	X	X	X	X	X	X	X	X	X	X	X	X	X	X	X	X	100
125	Turquía	X	X															35
126	Ucrania	NA	NA	NA	NA	NA	NA	NA	NA		X	X	X					43
127	Uganda	X	(NA)	X	(NA)	X	(NA)		(NA)		(NA)		(NA)		(NA)		(NA)	50
128	Unión Europea	X	X	X	X	X	X	X	X	X	X	X	X	X				90

		DS.1																	
		2000	2001	2002	2003	2004	2005	2006	2007	2008	2009	2010	2011	2012	2013	2014	2015	Cumplimiento (%) ¹⁰	
129	Uruguay	X	X	X	X	X	X	X	X	X	X	X	X	X	X	X	X	100	
130	Vanuatu	NA	NA	NA	NA	NA	NA	NA	NA	NA	NA	NA	NA	(NA)		(NA)	X	0	
131	Venezuela, República Bolivariana de																	20	
132	Viet Nam	NA	NA	NA	NA	NA	NA	NA	X	X	X	X	X	X	X			88	
133	Yemen	NA	NA	NA	NA	NA	NA	NA	NA	NA	NA	NA	NA	NA	NA	(NA)		NA	
134	Zambia		(NA)		(NA)	X	(NA)	X	(NA)	X	(NA)	X	(NA)	X	(NA)	P	(NA)	70	
135	Zimbabwe																	25	

2.4 Subvenciones a la exportación: Compromisos de reducción de los desembolsos presupuestarios y las cantidades (cuadro ES.1)

		ES.1																Cumplimiento (%) ¹¹	
		2000	2001	2002	2003	2004	2005	2006	2007	2008	2009	2010	2011	2012	2013	2014	2015		
1	Afganistán	NA	NA	NA	NA	NA	NA	NA	NA	NA	NA	NA	NA	NA	NA	NA	NA	NA	
2	Albania	X	X	X	X	X	X	X	X	X	X	X						73	
3	Angola																	0	
4	Antigua y Barbuda																	0	
5	Arabia Saudita, Reino de la	NA	NA	NA	NA	NA	NA	X	X	X	X	X	X	X				78	
6	Argentina	X	X	X	X	X	X	X	X	X	X	X	X	X	X	X		100	
7	Armenia	NA	NA	NA	X	X	X	X	X	X	X	X	X	X	X			92	
8	Australia	X	X	X	X	X	X	X	X	X	X	X	X	X	X	X	X	100	
9	Bahrein, Reino de	X	X	X	X	X	X	X	X	X	X	X	X	X	X			90	
10	Bangladesh	X	X	X	X	X	X	X										60	
11	Barbados	X	X	X	X	X	X	X										60	
12	Belice																	0	
13	Benin																	0	
14	Bolivia, Estado Plurinacional de	X	X	X	X	X	X											55	
15	Botswana	X	X	X	X	X	X	X	X	X	X	X	X	X	X	X		100	
16	Brasil	X	X	X	X	X	X	X	X	X	X	X	X	X	X	X	X	100	
17	Brunei Darussalam																	0	
18	Burkina Faso	X	X	X	X	X	X	X	X	X	X	X	X	X	X			95	

¹¹ El porcentaje de cumplimiento tiene en cuenta el período 1995-2014. La información detallada correspondiente a todos los años (1995-2015) puede consultarse en la sección "Cumplimiento de las obligaciones de notificación" de la página Web del Sistema de Gestión de la Información sobre la Agricultura (<http://agims.wto.org/>).

		ES.1																	
		2000	2001	2002	2003	2004	2005	2006	2007	2008	2009	2010	2011	2012	2013	2014	2015	Cumplimiento (%) ¹¹	
19	Burundi	X	X	X	X	X	X	X	X	X	X	X	X	X				90	
20	Cabo Verde	NA	NA	NA	NA	NA	NA	NA	NA	X								14	
21	Camboya	NA	NA	NA	NA	X	X	X	X	X	X	X	X	X	X			91	
22	Camerún	X	X	X	X	X	X	X	X	X	X	X	X	X	X	X	X	100	
23	Canadá	X	X	X	X	X	X	X	X	X	X	X	X	X	X	X	X	100	
24	Chad	X	X	X	X	X	X	X	X	X	X	X	X	X	X	X	X	95	
25	Chile	X	X	X	X	X	X	X	X	X	X	X	X	X	X	X		95	
26	China	NA	NA	X	X	X	X	X	X	X	X	X	X	X	X	X	X	100	
27	Colombia	X	X	X	X	X	X	X	X	X	X	X	X					85	
28	Congo	X	X	X	X	X	X	X	X	X	X	X	X	X	X	X	X	100	
29	Corea, República de	X	X	X	X	X	X	X	X	X								70	
30	Costa Rica	X	X	X	X	X	X	X	X	X	X	X	X	X	X	X	X	100	
31	Côte d'Ivoire	X	X	X	X	X	X	X	X	X	X	X	X	X	X			95	
32	Cuba	X	X	X	X	X	X	X	X	X	X	X	X					85	
33	Djibouti																	0	
34	Dominica																	15	
35	Ecuador	X	X	X	X	X	X	X	X	X	X	X	X	X	X			95	
36	Egipto																	20	
37	El Salvador	X	X	X	X	X	X	X	X	X	X	X	X	X	X	X	X	100	
38	Emiratos Árabes Unidos	X	X	X	X	X	X	X	X	X	X	X	X	X	X	X	X	100	
39	Estados Unidos de América	X	X	X	X	X	X	X	X	X	X	X	X	X	X			95	
40	ex República Yugoslava de Macedonia	NA	NA	NA	X	X	X	X	X									42	
41	Federación de Rusia	NA	NA	NA	NA	NA	NA	NA	NA	NA	NA	NA	NA	X	X	X	X	100	
42	Fiji	X	X	X	X	X	X	X	X	X	X	X	X	X	X	X	X	100	
43	Filipinas	X	X	X	X	X	X	X	X	X	X	X	X	X	X			95	
44	Gabón	X	X	X	X	X	X	X	X	X	X		X	X				85	
45	Gambia	X	X	X	X	X	X	X	X	X	X	X						74	
46	Georgia	X	X	X	X	X	X	X	X	X	X	X	X	X	X	X	X	100	
47	Ghana	X																30	
48	Granada																	0	
49	Guatemala	X	X	X	X	X	X	X	X	X	X	X	X	X	X	X	X	100	
50	Guinea																	0	
51	Guinea-Bissau																	0	

		ES.1																	
		2000	2001	2002	2003	2004	2005	2006	2007	2008	2009	2010	2011	2012	2013	2014	2015	Cumplimiento (%) ¹¹	
52	Guyana	X	X	X	X	X												50	
53	Haití	X	X	X	X	X	X	X	X	X	X	X	X	X	X	X		100	
54	Honduras	X	X	X	X	X	X	X	X	X	X	X	X	X	X	X	X	100	
55	Hong Kong, China	X	X	X	X	X	X	X	X	X	X	X	X	X	X	X	X	100	
56	India	X	X	X	X	X	X	X	X	X	X							75	
57	Indonesia	X	X	X	X	X	X	X	X	X	X	X	X	X	X	X	X	100	
58	Islandia	X	X	X	X	X	X	X	X	X	X	X	X	X	X			95	
59	Islas Salomón																	0	
60	Israel	X	X	X	X	X	X	X	X	X	X	X	X	X	X	X		100	
61	Jamaica	X	X	X	X	X	X	X	X	X	X	X	X	X	X	X	X	100	
62	Japón	X	X	X	X	X	X	X	X	X	X	X	X	X	X	X		100	
63	Jordania	X	X	X	X	X	X	X	X	X	X	X	X	X				87	
64	Kazajstán	NA	NA	NA	NA	NA	NA	NA	NA	NA	NA	NA	NA	NA	NA	NA	NA	NA	
65	Kenya																	15	
66	Kuwait, el Estado de	X	X	X	X	X	X	X	X	X	X	X						80	
67	Lesotho	X	X	X	X	X	X	X	X	X	X	X	X	X				85	
68	Liberia	NA	NA	NA	NA	NA	NA	NA	NA	NA	NA	NA	NA	NA	NA	NA	NA	NA	
69	Macao, China	X	X	X	X	X	X	X	X	X	X	X	X	X	X	X	X	100	
70	Madagascar	X	X	X	X	X	X	X	X	X	X	X						80	
71	Malasia	X	X	X	X	X	X	X	X	X	X	X	X	X	X	X	X	100	
72	Malawi	X	X	X	X	X	X	X	X	X	X	X	X	X		X	X	95	
73	Maldivas																	20	
74	Malí	X	X	X	X	X	X	X	X	X	X	X	X	X	X	X	X	100	
75	Marruecos	X	X	X	X	X	X	X	X	X	X	X	X					80	
76	Mauricio								X						X			10	
77	Mauritania																	0	
78	México	X	X	X	X	X	X	X	X	X	X	X	X	X	X	X	X	100	
79	Moldova, República de	NA	X	X	X	X	X	X	X	X	X	X	X	X	X	X	X	100	
80	Mongolia	X	X	X	X	X	X	X										56	
81	Montenegro	NA	NA	NA	NA	NA	NA	NA	NA	NA	NA	NA	NA	X	X	X		100	
82	Mozambique																	0	
83	Myanmar	X	X	X	X	X												50	
84	Namibia	X	X	X	X	X	X	X	X	X	X							75	
85	Nepal	NA	NA	NA	NA	X	X	X	X	X	X	X	X					73	

		ES.1																Cumplimiento (%) ¹¹
		2000	2001	2002	2003	2004	2005	2006	2007	2008	2009	2010	2011	2012	2013	2014	2015	
86	Nicaragua	X	X	X	X	X	X	X	X	X	X	X	X	X	X	X		100
87	Níger																	0
88	Nigeria	X	X	X	X	X	X	X	X	X	X	X	X					85
89	Noruega	X	X	X	X	X	X	X	X	X	X	X	X	X	X	X	X	100
90	Nueva Zelandia	X	X	X	X	X	X	X	X	X	X	X	X	X	X	X	X	100
91	Omán			X	X	X	X	X	X	X	X	X	X	X	X			80
92	Pakistán	X	X	X	X	X	X	X	X	X	X	X	X	X	X			95
93	Panamá	X	X	X	X													39
94	Papua Nueva Guinea																	0
95	Paraguay	X	X	X	X	X	X	X	X	X	X	X	X	X	X	X	X	100
96	Perú	X	X	X	X	X	X	X	X	X	X	X	X	X	X	X		100
97	Qatar	X	X	X	X	X	X	X	X	X	X	X	X	X	X			95
98	República Centroafricana																	0
99	República Democrática del Congo																	0
100	República Democrática Popular Lao	NA	NA	NA	NA	NA	NA	NA	NA	NA	NA	NA	NA	NA	X			50
101	República Dominicana	X	X	X	X	X	X	X	X	X	X	X	X	X	X	X		100
102	República Kirguisa																	0
103	Rwanda																	0
104	Saint Kitts y Nevis																	0
105	Samoa	NA	NA	NA	NA	NA	NA	NA	NA	NA	NA	NA	NA	X	X			67
106	San Vicente y las Granadinas	X	X	X	X	X	X	X	X	X	X	X	X	X	X	X		100
107	Santa Lucía	X																25
108	Senegal	X	X	X	X	X	X	X	X	X	X	X	X	X	X	X		100
109	Seychelles	NA	NA	NA	NA	NA	NA	NA	NA	NA	NA	NA	NA	NA	NA	NA		NA
110	Sierra Leona																	0
111	Singapur	X	X	X	X	X	X	X	X	X	X	X	X	X	X	X	X	100
112	Sri Lanka	X	X	X	X	X	X	X	X	X	X	X	X	X	X	X		100
113	Sudáfrica	X	X	X	X	X	X	X	X	X	X	X	X	X	X	X		100
114	Suiza	X	X	X	X	X	X	X	X	X	X	X	X	X	X	X		100
115	Suriname	X																30
116	Swazilandia	X	X	X	X	X	X	X	X	X	X	X	X					80
117	Tailandia	X	X	X	X	X	X	X	X	X	X	X	X	X	X			95

		ES.1																Cumplimiento (%) ¹¹
		2000	2001	2002	2003	2004	2005	2006	2007	2008	2009	2010	2011	2012	2013	2014	2015	
118	Taipei Chino	NA	NA	X	X	X	X	X	X	X	X	X	X	X	X	X	X	100
119	Tanzanía																	0
120	Tayikistán	NA	NA	NA	NA	NA	NA	NA	NA	NA	NA	NA	NA	NA				0
121	Togo	X	X	X	X	X	X	X	X	X	X	X	X	X	X			95
122	Tonga	NA	NA	NA	NA	NA	NA	NA	X	X								25
123	Trinidad y Tabago	X	X	X	X	X	X	X	X	X	X	X	X	X	X			95
124	Túnez	X	X	X	P	P	P	P	P	P	P	P	P	P	P	P		40
125	Turquía	Xa																0
126	Ucrania	NA	NA	NA	NA	NA	NA	NA	NA		X	X	X	X	X	X	X	86
127	Uganda	X	X	X	X	X												50
128	Unión Europea	X	X	X	X	X	X	X	X	X	X	X	X	X	X	X		100
129	Uruguay	X	X	X	X	X	X	X	X	X	X	X	X	X	X	X	X	100
130	Vanuatu	NA	NA	NA	NA	NA	NA	NA	NA	NA	NA	NA	NA					0
131	Venezuela, República Bolivariana de																	20
132	Viet Nam	NA	NA	NA	NA	NA	NA	NA	X	X	X	X	X	X	X	X	X	100
133	Yemen	NA	NA	NA	NA	NA	NA	NA	NA	NA	NA	NA	NA	NA	NA			0
134	Zambia	X	X	X	X	X	X	X	X	X	X	X	X	X	X	X	X	100
135	Zimbabwe	X	X	X	X	X	X	X	X	X	X	X	X	X	X	X		100

2.5 Subvenciones a la exportación: Notificación de las exportaciones totales (cuadro ES.2)

		ES.2																Cumplimiento (%) ¹²
		2000	2001	2002	2003	2004	2005	2006	2007	2008	2009	2010	2011	2012	2013	2014	2015	
1	Argentina	X	X	X	X	X	X	X	X	X	X	X	X	X	X	X		100
2	Australia	X	X	X	X	X	X	X	X	X	X	X	X	X	X	X	X	100
3	Brasil	X	X	X	X	X	X	X	X	X	X	X	X	X	X	X	X	100
4	Canadá	X	X	X	X	X	X	X	X	X	X	X	X	X	X	X		100
5	Chile	X	X	X	X	X	X	X	X	X	X	X	X	X	X			95
6	Colombia	X	X	X	X	X	X	X	X	X	X	X	X					85
7	Costa Rica	X	X	X	X	X	X	X	X	X	X	X	X	X	X	X	X	100
8	Cuba	X	X	X	X	X	X	X	X	X	X	X	X					85

¹² El porcentaje de cumplimiento tiene en cuenta el período 1995-2014. La información detallada correspondiente a todos los años (1995-2015) puede consultarse en la sección "Cumplimiento de las obligaciones de notificación" de la página Web del Sistema de Gestión de la Información sobre la Agricultura (<http://agims.wto.org/>).

		ES.2																
		2000	2001	2002	2003	2004	2005	2006	2007	2008	2009	2010	2011	2012	2013	2014	2015	Cumplimiento (%) ¹²
9	Estados Unidos de América	X	X	X	X	X	X	X	X	X	X	X	X	X	X			95
10	Filipinas	X	X	X	X	X	X	X	X	X	X	X	X	X	X			95
11	Honduras	X	X	X	X	X	X	X	X	X	X	X	X	X	X	X	X	100
12	Indonesia	X	X	X	X	X	X	X	X	X	X	X	X	X	X	X	X	100
13	Islandia	X	X	X	X	X	X	X	X	X	X	X	X	X	X			95
14	Israel	X	X	X	X	X	X	X	X	X	X	X	X	X	X	X		100
15	Malasia	X	X	X	X	X	X	X	X	X	X	X	X	X	X	X	X	100
16	México	X	X	X	X	X	X	X	X	X	X	X	X	X	X	X	X	100
17	Noruega	X	X	X	X	X	X	X	X	X	X	X	X	X	X	X	X	100
18	Nueva Zelandia	X	X	X	X	X	X	X	X	X	X	X	X	X	X	X	X	100
19	Pakistán	X	X	X	X	X	X	X	X	X	X	X	X	X	X			95
20	Sudáfrica	X	X	X	X	X	X	X	X	X	X	X	X	X	X	X		100
21	Suiza	X	X	X	X	X	X	X	X	X	X	X	X	X	X	X		100
22	Tailandia	X	X	X	X	X	X	X	X	X	X	X	X	X	X			95
23	Turquía	X																30
24	Unión Europea	X	X	X	X	X	X	X	X	X	X	X	X	X	X	X		100
25	Uruguay	X	X	X	X	X	X	X	X	X	X	X	X	X	X	X	X	100
26	Venezuela, República Bolivariana de																	20
27	Zimbabwe	X	X	X	X	X	X	X	X	X	X	X	X	X	X	X		100

3 OTRAS OBLIGACIONES DE NOTIFICACIÓN PERIÓDICA APLICABLES SOLAMENTE EN CASO DE MANTENIMIENTO DE MEDIDAS ESPECÍFICAS

3.1 Subvenciones a la exportación: Notificación del volumen total de ayuda alimentaria (cuadro ES.3), 2005-2015

	2005	2006	2007	2008	2009	2010	2011	2012	2013	2014	2015
Australia	X	X	X	X	X	X	X	X	X	X	X
Brasil	X	X	X	X	X	X	X	X	X	X	X
Canadá	X	X	X	X	X	X	X	X	X	X	--
Corea, República de	X	X	X	X	--	--	--	--	--	--	--
Cuba	X	X	X	X	X	X	X	--	--	--	--
Japón	X	X	X	X	X	X	X	X	--	--	--
Noruega	X	X	X	--	--	X	X	X	X	X	X
Sudáfrica	X	X	X	X	X	X	X	X	X	X	--
Suiza	x	X	X	X	X	X	X	X	X	X	--
Unión Europea	X	X	X	X	X	--	--	--	--	--	--

3.2 Notificación de conformidad con el párrafo 2 del artículo 16 del Acuerdo sobre la Agricultura (cuadro NF.1), 2005-2015

	2005	2006	2007	2008	2009	2010	2011	2012	2013	2014	2015
Australia	X	X	X	X	X	X	X	X	X	--	--
Canadá	X	X	X	X	X	X	X	--	X	X	--
Cuba	X	X	X	X	X	X	X	X	X	--	--
Estados Unidos de América	X	X	X	X	X	X	X	X	X	--	--
Federación de Rusia	--	--	--	--	--	--	--	--	--	X	X
Japón	X	X	X	X	X	X	X	--	--	--	--
Noruega	X	X	X	X	X	X	X	X	X	X	X
Nueva Zelandia	X	X	X	X	X	X	X	X	X	X	X
Sudáfrica	X	X	X	X	X	X	X	X	X	--	--
Suiza	X	X	X	X	X	X	X	X	X	X	--
Unión Europea	X	X	X	X	X	X	X	X	X	X	--

ANEXO 1

**OBLIGACIONES DE NOTIFICACIÓN PENDIENTES DE LOS
ESTADOS MIEMBROS DE LA UNIÓN EUROPEA**

a. Croacia: cuadro DS.1 (2008-2012)

Nota: Croacia quedará incluida en la notificación anual de la Unión Europea relativa a los gastos en la campaña de comercialización 2012/2013.
