

15 de febrero de 2019

(19-0924)

Página: 1/24

Comité de Agricultura

CUMPLIMIENTO DE LAS OBLIGACIONES DE NOTIFICACIÓN

NOTA DE LA SECRETARÍA¹

Revisión

El presente documento ha sido elaborado para facilitar el examen del punto del orden del día relativo a las notificaciones pendientes en la reunión del Comité de Agricultura de febrero de 2019. Refleja la situación de los Miembros en lo que respecta al cumplimiento de sus obligaciones de notificación periódica a 13 de febrero de 2019.²

Para la elaboración de esta reseña, la Secretaría se ha basado en gran medida en el Sistema de Gestión de la Información sobre la Agricultura (AG-IMS).³

¹ El presente documento ha sido elaborado bajo la responsabilidad de la Secretaría y se entiende sin perjuicio de las posiciones de los Miembros ni de sus derechos y obligaciones en el marco de la OMC.

² Véanse los documentos G/AG/2 y G/AG/2/Add.1. Así pues, este documento no refleja la situación en lo que respecta al cumplimiento de las prescripciones en materia de notificaciones *ad hoc*, es decir, las notificaciones relativas a: i) la activación de las disposiciones de salvaguardia especial (cuadros MA.3 y MA.4); ii) la introducción o modificación de medidas de ayuda interna que se pretenda queden eximidas de los compromisos de reducción (cuadro DS.2); y iii) prohibiciones y restricciones a la exportación (cuadro ER.1).

³ Se puede consultar en línea en la siguiente dirección: <http://agims.wto.org>.

ÍNDICE

1 Obligaciones de notificación	3
1.1 Obligaciones de notificación anual	5
1.1.1 Notificaciones del cuadro MA.1, iniciales completas (Aplicación de los compromisos sobre contingentes arancelarios y de otro tipo; párrafo 2 del artículo 18 - 30 días)	5
1.1.2 Notificaciones del cuadro MA.2 (Importaciones sujetas a contingentes arancelarios y de otro tipo; párrafo 2 del artículo 18 - 60 días).....	6
1.1.3 Notificaciones del cuadro MA.5 (Salvaguardia especial; párrafo 7 del artículo 5 y párrafo 2 del artículo 18 - 30 días).....	6
1.1.4 Notificaciones del cuadro DS.1 (Ayuda interna; párrafo 2 del artículo 18 - 90 días, o 120 días si la notificación inicial es provisional)	7
1.1.5 Notificaciones del cuadro ES.1 (Subvenciones a la exportación; párrafo 2 del artículo 18 - 60 días, o 120 días si la notificación inicial es provisional)	8
1.1.6 Notificaciones del cuadro ES.2 (Exportaciones totales; artículo 10 y párrafo 2 del artículo 18 - 120 días)	8
1.2 Otras obligaciones de notificación periódica aplicables solamente en caso de mantenimiento de medidas específicas	9
1.2.1 Notificaciones del cuadro ES.3 (Volumen total de ayuda alimentaria; artículo 10 y párrafo 2 del artículo 18 - 120 días)	9
1.2.2 Notificaciones del cuadro NF.1 (Ayuda alimentaria y de otro tipo en el contexto de la Decisión de Marrakech; párrafo 2 del artículo 16 - 60 días).....	9
1.3 Símbolos y abreviaturas	10
2 Cumplimiento de las obligaciones de notificación anual	11
2.1 Compromisos sobre contingentes arancelarios y de otro tipo (cuadros MA.1 y MA.2).....	11
2.2 Salvaguardia especial (cuadro MA.5).....	12
2.3 Ayuda interna (cuadro DS.1)	13
2.4 Subvenciones a la exportación: Compromisos de reducción de los desembolsos presupuestarios y las cantidades (cuadro ES.1)	18
2.5 Subvenciones a la exportación: Notificación de las exportaciones totales (cuadro ES.2)	22
3 Otras obligaciones de notificación periódica aplicables solamente en caso de mantenimiento de medidas específicas	23
3.1 Subvenciones a la exportación: Notificación del volumen total de ayuda alimentaria (cuadro ES.3), 2005-2017.....	23
3.2 Notificación de conformidad con el párrafo 2 del artículo 16 del Acuerdo sobre la Agricultura (cuadro NF.1), 2005-2017	24

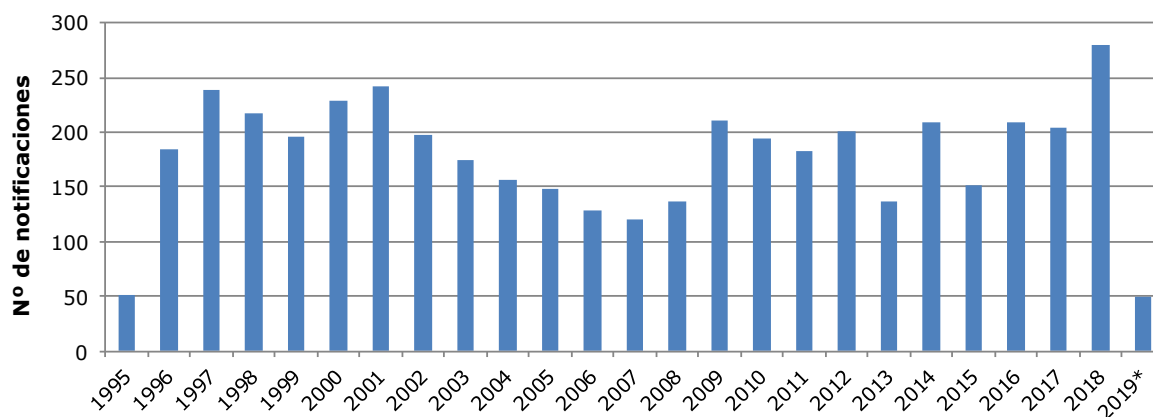
1 OBLIGACIONES DE NOTIFICACIÓN

1.1. Hay un total de 12 obligaciones de notificación distintas aplicables en el ámbito de la agricultura que abarcan las cinco esferas siguientes: i) acceso a los mercados (cuadros MA.1 a MA.5); ii) ayuda interna (cuadros DS.1 y DS.2); iii) subvenciones a la exportación (cuadros ES.1 a ES.3); iv) prohibiciones o restricciones a la exportación (cuadro ER.1); y v) seguimiento de la Decisión de Marrakech sobre los países en desarrollo importadores netos de productos alimenticios (cuadro NF.1). Las obligaciones de notificación aplicables a cada Miembro son diferentes, ya que dependen en gran medida de los compromisos específicos que haya asumido en virtud del Acuerdo sobre la Agricultura. En muchos casos, solo será aplicable a un determinado Miembro un número limitado de obligaciones de notificación. Al mismo tiempo, hay algunas obligaciones de notificación, especialmente en la esfera de las subvenciones a la agricultura (cuadros DS.1 y ES.1), que se aplican a todos los Miembros de la OMC.

1.2. De las 12 obligaciones de notificación, 5 son de carácter "periódico" o "anual", a saber, el cuadro MA.2, el cuadro MA.5, el cuadro DS.1, el cuadro ES.1 y el cuadro ES.2. Las notificaciones anuales deben presentarse dentro de un determinado número de días contados a partir del final del año, campaña, ejercicio, etc., en cuestión. Los plazos para la presentación de las notificaciones varían en función del tipo de notificación y se indican *infra*. Para más información, véase el documento G/AG/2.

1.3. A 13 de febrero de 2019, se ha presentado a la OMC un total de 4.446 notificaciones relativas a la agricultura (incluidas adiciones, correcciones y revisiones). El número de notificaciones presentadas a la OMC disminuyó sensiblemente entre 2002 y 2007, aunque la cantidad de notificaciones presentadas anualmente volvió a aumentar a partir de 2008, con niveles variables en los últimos años. En 2018 se presentaron 280 notificaciones en total, por lo que es el año en el que se ha registrado el mayor número de notificaciones (gráfico 1).

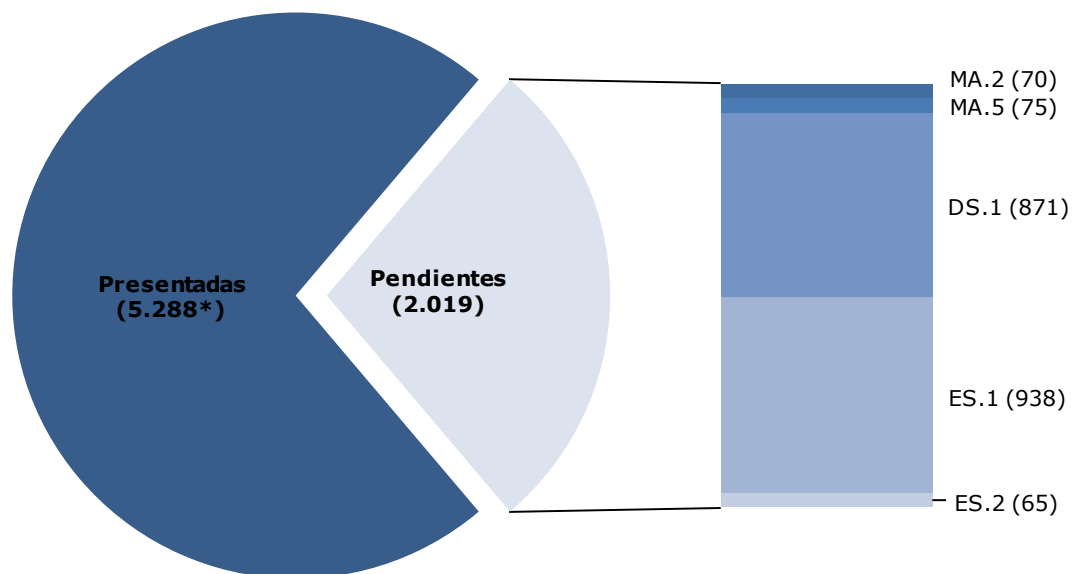
Gráfico 1: Notificaciones presentadas a la OMC (1995-2019*)



* Hasta el 13 de febrero de 2019.

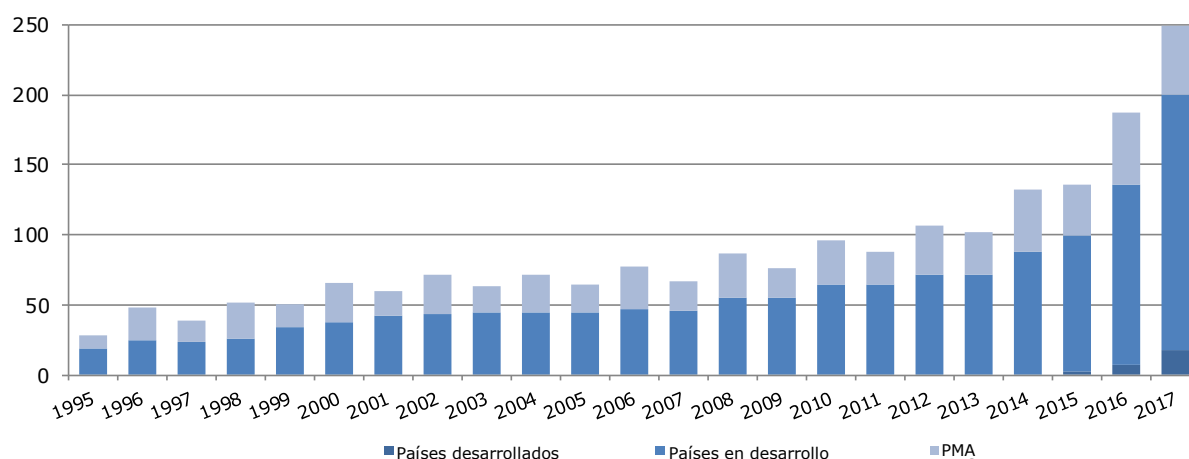
1.4. Para el período 1995-2017 hay un total de 2.019 notificaciones periódicas pendientes.⁴ De las cinco obligaciones de notificación anual, las esferas de la ayuda interna (cuadro DS.1) y de las subvenciones a la exportación (cuadro ES.1) son las que registran un mayor número de notificaciones pendientes: el 36% (798 notificaciones) y el 34% (838 notificaciones), respectivamente.

⁴ Quedan excluidas las obligaciones de notificación *ad hoc* aplicables solamente en caso de mantenimiento de una medida específica (por ejemplo, se exige la presentación del cuadro ER.1 cuando se aplican restricciones a la exportación) y las notificaciones anuales cuando no es posible determinar *a priori* si es aplicable la obligación de notificación en cuestión (por ejemplo, el cuadro NF.1, aplicable únicamente a los Miembros donantes).

Gráfico 2: Número total de notificaciones pendientes, por tipo de obligación de notificación (1995-2017)

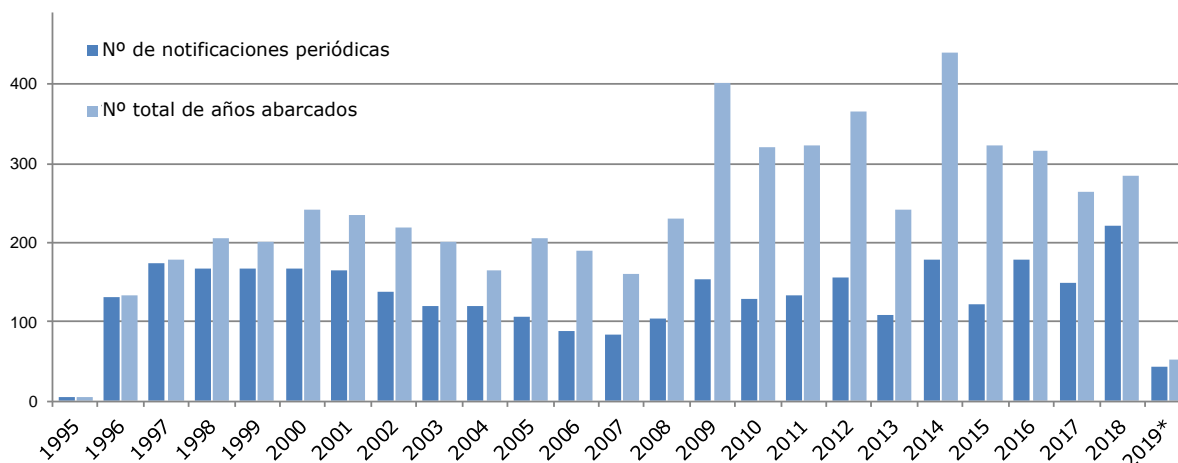
* Esta cifra corresponde al número de años abarcados por las notificaciones y no coincide necesariamente con el número de notificaciones presentadas en el mismo período, ya que algunas de estas abarcan más de un año.

1.5. En el gráfico 3 *infra* se muestra el número de notificaciones pendientes por categoría de Miembros (es decir, países desarrollados, países en desarrollo o países menos adelantados (PMA) Miembros). De los 164 Miembros de la OMC, 9 son países desarrollados⁵ -con 44 obligaciones de notificación anual-, mientras que los 127 restantes son países en desarrollo (incluidos los PMA) -con 337 obligaciones de notificación anual-.

Gráfico 3: Número de notificaciones pendientes, por tipo de Miembro (1995-2017)

1.6. En los últimos años, los Miembros han hecho todo lo posible por ponerse al día con las notificaciones. Como se puede observar en el gráfico 2, a menudo los Miembros han presentado notificaciones que abarcaban varios años (gráfico 4).

⁵ La Unión Europea y sus Estados miembros cuentan como un solo Miembro.

Gráfico 4: Número de años abarcados por las notificaciones periódicas (1995-2019*)

* Hasta el 13 de febrero de 2019.

1.1 Obligaciones de notificación anual

1.7. Ya han vencido los plazos para la presentación de las notificaciones que abarcan los años de aplicación 1995-2017. Los siete cuadros que figuran en la segunda parte del presente documento (Cumplimiento de las obligaciones de notificación anual) muestran el nivel de cumplimiento por los Miembros de sus obligaciones en materia de notificación. En los cuadros solo figuran los Miembros a los que son aplicables las obligaciones de notificación. En la última columna de cada cuadro se indica el cumplimiento por cada Miembro de la obligación de notificación correspondiente, expresado en porcentaje. La información presentada en los cuadros corresponde a los 18 últimos años (2001-2018). La columna relativa al año de aplicación 2018 se incluye exclusivamente a efectos de información y no indica necesariamente que deban presentarse ahora las notificaciones. La serie cronológica completa (1995-2018) de datos sobre el cumplimiento de las obligaciones de notificación puede consultarse en la sección "Cumplimiento de las obligaciones de notificación" de la página web del Sistema de Gestión de la Información sobre la Agricultura (<http://agims.wto.org>).

1.8. El cumplimiento de las obligaciones en materia de notificación varía en gran medida en función de los Miembros y el tipo de notificación. Pocos Miembros cumplen todas sus obligaciones de notificación al 100% y hay un porcentaje importante de Miembros cuya tasa de cumplimiento de algunas de sus obligaciones en materia de notificación es del 0% (29 Miembros para las notificaciones del cuadro DS.1 y 27 Miembros para las notificaciones del cuadro ES.1) (cuadro 1).

Cuadro 1: Cumplimiento de las notificaciones por rangos (1995-2017)

% de cumplimiento	MA.2		MA.5		DS.1		ES.1		ES.2	
	Miembros	%	Miembros	%	Miembros	%	Miembros	%	Miembros	%
100%	17	43	17	52	17	13	28	21	12	45
≥ 50% pero < 100%	22	55	14	42	64	47	64	47	13	48
≥ 0% pero < 50%	1	2	1	3	23	17	16	12	2	7
0%	0	0	1	3	31	23	27	20	0	0
Total	40	100	33	100	135	100	135	100	27	100

Nota: Las cifras se basan en las notificaciones efectuadas a 13 de febrero de 2019. No tienen en cuenta los aspectos relacionados con la puntualidad o la calidad de las notificaciones.

1.1.1 Notificaciones del cuadro MA.1, iniciales completas (Aplicación de los compromisos sobre contingentes arancelarios y de otro tipo; párrafo 2 del artículo 18 - 30 días)

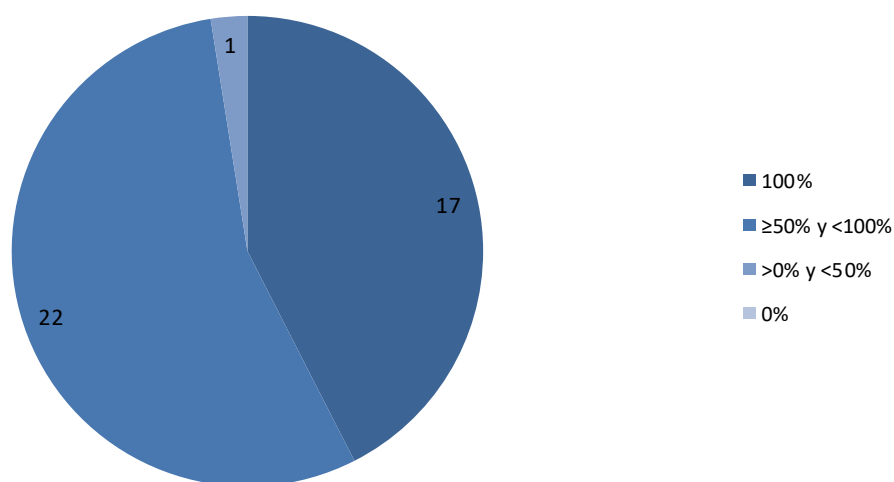
1.9. Las notificaciones del cuadro MA.1 deben ser presentadas por todos los Miembros que hayan asumido compromisos sobre contingentes arancelarios y de otro tipo, antes de la fecha de apertura de los contingentes en cuestión o dentro de los 30 días siguientes a esa fecha. Las modificaciones posteriores que se produzcan en la administración de los contingentes arancelarios y de otro tipo se incluyen en ulteriores notificaciones del cuadro MA.1, que deben presentarse en un plazo de 30 días contados a partir de la fecha de la modificación.

1.1.2 Notificaciones del cuadro MA.2 (Importaciones sujetas a contingentes arancelarios y de otro tipo; párrafo 2 del artículo 18 - 60 días)

1.10. Las notificaciones del cuadro MA.2 deben ser presentadas anualmente por los Miembros que hayan especificado compromisos sobre contingentes arancelarios y de otro tipo en la Sección I-B (o la Sección I-A) de la Parte I de su Lista para los productos de que se trate.

1.11. Para el período 1995-2017 hay 70 notificaciones del cuadro MA.2 pendientes, lo que representa el 9% del total de notificaciones de este tipo previstas para este período. De los 40 Miembros que tienen esta obligación de notificación, 17 (43%) están completamente al día con sus notificaciones, 22 Miembros (50%) tienen tasas de cumplimiento de entre el 50% y el 99%, y solo 1 Miembro está por debajo del umbral del 50% (gráfico 5).

Gráfico 5: Cumplimiento de la obligación de notificación del cuadro MA.2, 1995-2017 (número de Miembros)

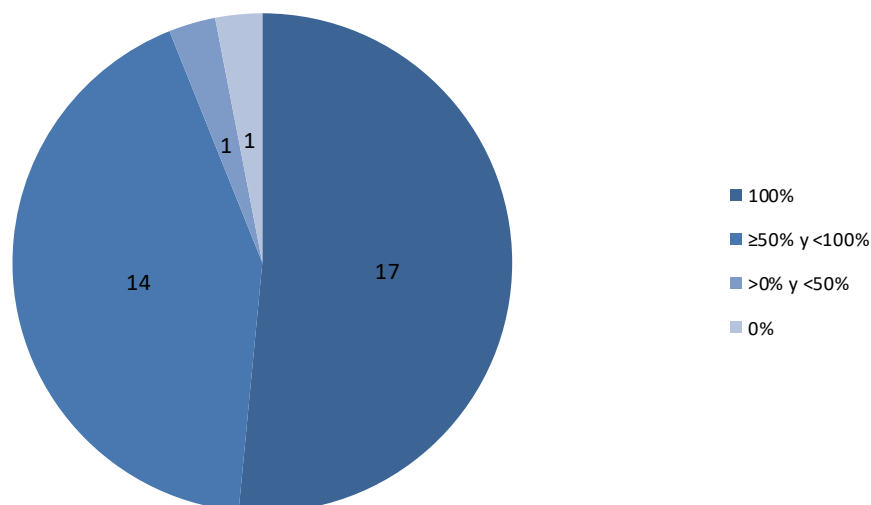


1.1.3 Notificaciones del cuadro MA.5 (Salvaguardia especial; párrafo 7 del artículo 5 y párrafo 2 del artículo 18 - 30 días)

1.12. Las notificaciones del cuadro MA.5 deben ser presentadas anualmente por los Miembros que se hayan reservado el derecho a recurrir a las disposiciones de salvaguardia especial, según lo indicado en la Sección I-A de la Parte I de su Lista.

1.13. Para el período 1995-2017 hay 75 notificaciones del cuadro MA.5 pendientes, lo que representa el 10% del total de notificaciones de este tipo previstas para este período. La tasa de cumplimiento de la obligación de notificación del cuadro MA.5 es la más alta: de los 33 Miembros que tienen esta obligación de notificación, 17 Miembros (52%) están completamente al día con sus obligaciones correspondientes al período considerado. Un total de 14 Miembros (42%) tienen una tasa de cumplimiento de entre el 50% y el 99%, 1 Miembro tiene una tasa de entre el 1% y el 49%, y otro Miembro tiene una tasa de cumplimiento equivalente a cero (gráfico 6).

Gráfico 6: Cumplimiento de la obligación de notificación del cuadro MA.5, 1995-2017 (número de Miembros)

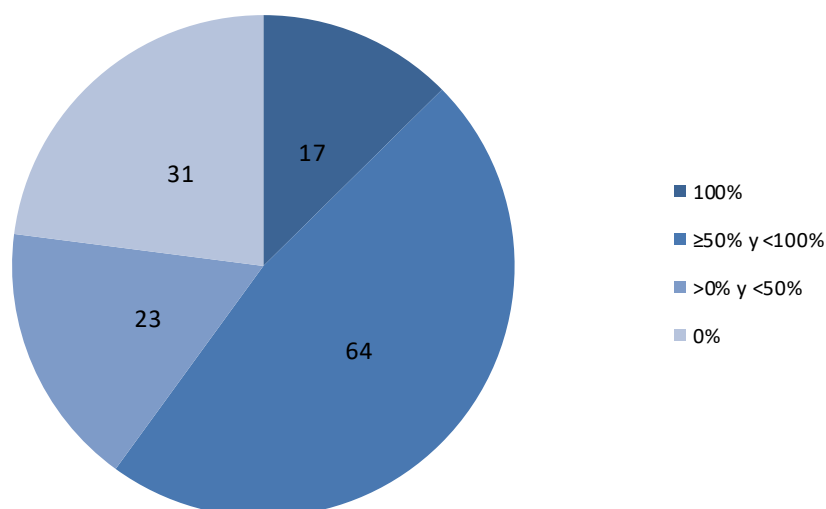


1.1.4 Notificaciones del cuadro DS.1 (Ayuda interna; párrafo 2 del artículo 18 - 90 días, o 120 días si la notificación inicial es provisional)

1.14. Las notificaciones del cuadro DS.1 deben ser presentadas anualmente por los Miembros que hayan especificado niveles de base y anuales de compromiso en la Sección I de la Parte IV de su Lista. Todos los demás Miembros, excepto los países menos adelantados (PMA) Miembros, deben presentar una notificación anual del cuadro DS.1.⁶ Los PMA Miembros deben presentar cada dos años los cuadros justificantes DS.1 a DS.3 (lo que se indica con la anotación "(NA)").

1.15. Para el período 1995-2017 hay 871 notificaciones del cuadro DS.1 pendientes. Este modelo tiene el porcentaje más alto de notificaciones pendientes. El 36% de las notificaciones de este tipo siguen pendientes. Las tasas de cumplimiento respecto del cuadro DS.1 varían en gran medida. Hay 17 Miembros (13%) con un cumplimiento del 100%, y 31 Miembros (23%) registran tasas del 0% (gráfico 7).

Gráfico 7: Cumplimiento de la obligación de notificación del cuadro DS.1, 1995-2017 (número de Miembros)



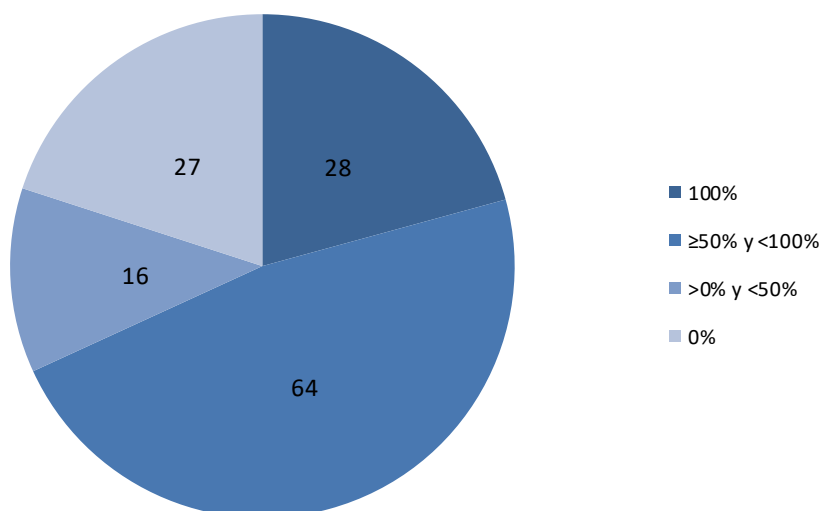
⁶ Según lo previsto en el documento G/AG/2 y a petición de un país en desarrollo Miembro, el Comité podrá dejar sin efecto esta prescripción, salvo en lo que respecta a los cuadros justificantes DS.1 a DS.3.

1.1.5 Notificaciones del cuadro ES.1 (Subvenciones a la exportación; párrafo 2 del artículo 18 - 60 días, o 120 días si la notificación inicial es provisional)

1.16. Las notificaciones del cuadro ES.1 deben ser presentadas anualmente por los Miembros que hayan especificado niveles de base y anuales de compromiso en la Sección II de la Parte IV de su Lista. Los Miembros que no hayan consignado tales compromisos deben presentar una notificación anual (en un plazo de 30 días contados a partir del final del año en cuestión) en forma de declaración en la que confirmen que no hay subvenciones a la exportación o, en el caso de los países en desarrollo Miembros que otorguen determinadas subvenciones a la exportación de conformidad con el párrafo 4 del artículo 9, en los términos del cuadro justificante ES.2.

1.17. Para el período 1995-2017 hay 938 notificaciones del cuadro ES.1 pendientes, lo que representa el 34% del total de notificaciones de este tipo previstas para este período. Al igual que en el caso del cuadro DS.1, las tasas de cumplimiento de la obligación de notificación del cuadro ES.1 varían en gran medida. Un total de 28 Miembros (21%) han presentado todas las notificaciones que les corresponden, mientras que 27 Miembros (20%) tienen una tasa de cumplimiento del 0% (gráfico 8).

Gráfico 8: Cumplimiento de la obligación de notificación del cuadro ES.1, 1995-2017 (número de Miembros)

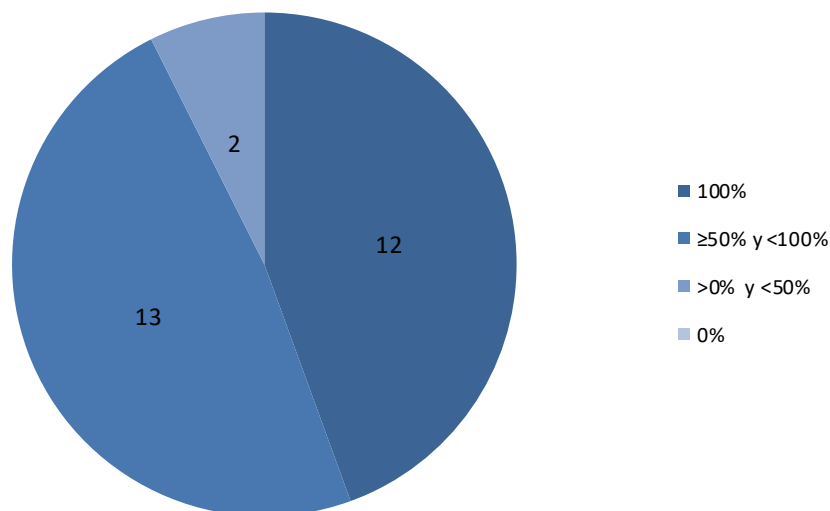


1.1.6 Notificaciones del cuadro ES.2 (Exportaciones totales; artículo 10 y párrafo 2 del artículo 18 - 120 días)

1.18. Las notificaciones del cuadro ES.2 deben ser presentadas anualmente por los Miembros que hayan especificado compromisos en materia de subvenciones a la exportación en la Sección II de la Parte IV de su Lista y los "exportadores importantes" enumerados en el documento G/AG/2/Add.1.

1.19. Para el período 1995-2017 hay 65 notificaciones del cuadro ES.2 pendientes, lo que representa el 10% del total de notificaciones de este tipo previstas para este período. Un total de 12 Miembros (45%) han presentado todas las notificaciones que les corresponden del cuadro ES.2. Además, 13 Miembros (48%) tienen una tasa de cumplimiento de entre el 50% y el 99%. Los 2 Miembros restantes (7%) tienen una tasa de cumplimiento de entre el 1% y el 49% (gráfico 9).

Gráfico 9: Cumplimiento de la obligación de notificación del cuadro ES.2, 1995-2017 (número de Miembros)



1.2 Otras obligaciones de notificación periódica aplicables solamente en caso de mantenimiento de medidas específicas

1.2.1 Notificaciones del cuadro ES.3 (Volumen total de ayuda alimentaria; artículo 10 y párrafo 2 del artículo 18 - 120 días)

1.20. Las notificaciones del cuadro ES.3 deben ser presentadas anualmente por todos los Miembros donantes de alimentos para todos los productos donados (excepto los productos respecto de los cuales la información haya de presentarse en el cuadro ES.1). Los Miembros que no proporcionan ayuda alimentaria no están obligados a presentar una "notificación negativa". Desde 1995 hasta el 13 de febrero de 2019, se ha presentado a la OMC un total de 209 notificaciones del cuadro ES.3 (con inclusión de las adiciones, correcciones y revisiones).

1.2.2 Notificaciones del cuadro NF.1 (Ayuda alimentaria y de otro tipo en el contexto de la Decisión de Marrakech; párrafo 2 del artículo 16 - 60 días)

1.21. Las notificaciones del cuadro NF.1 deben ser presentadas por todos los Miembros donantes respecto de las medidas adoptadas en el marco de la Decisión sobre medidas relativas a los posibles efectos negativos del programa de reforma en los países menos adelantados y en los países en desarrollo importadores netos de productos alimenticios. Los Miembros que no proporcionan ayuda alimentaria o de otro tipo a los países de que se trata no están obligados a presentar una "notificación negativa". Desde 1995 hasta el 13 de febrero de 2019, se ha presentado a la OMC un total de 205 notificaciones del cuadro NF.1 (con inclusión de las adiciones, correcciones y revisiones).

1.3 Símbolos y abreviaturas

Un espacio en blanco (" ") indica que la notificación está pendiente.

Un doble guion ("--") indica, con respecto a las notificaciones del cuadro NF.1 y el cuadro ES.3, que no se ha presentado ninguna notificación.

Una "equis" mayúscula ("**X**") indica que se ha distribuido una notificación. De esto no se ha de deducir necesariamente que se trata de una notificación completa o satisfactoria en lo que respecta a las prescripciones.

Una "equis" mayúscula seguida de un asterisco en forma de superíndice ("**X**^") indica que se ha presentado una revisión o suplemento de la notificación inicial única del cuadro MA.1.

Una "pe" mayúscula ("**P**") indica que se ha recibido una notificación que está siendo procesada o está pendiente de que el Miembro que notifica presente información adicional. Las notificaciones pendientes llevarán el símbolo "P" durante un período máximo de seis meses.

Una "ene" mayúscula y una "a" mayúscula ("**NA**") indica que la prescripción no era aplicable en el período considerado, sea porque no había ningún compromiso pertinente (por ejemplo, en relación con contingentes arancelarios), sea porque el país en cuestión aún no era Miembro de la OMC.

Una "ene" mayúscula y una "a" mayúscula entre paréntesis ("**(NA)**") se utiliza en el caso de los PMA Miembros, que deben presentar cada dos años las notificaciones relativas a la ayuda interna.

Las celdas sombreadas indican que el Miembro ha consignado en su Lista un compromiso de reducción de la ayuda interna y/o de las subvenciones a la exportación.

UE hace referencia a la Unión Europea del modo siguiente: UE-15 a partir de 1995, UE-25 a partir de 2004, UE-27 a partir de 2007 y UE-28 a partir de 2013.

Suiza hace referencia a Suiza-Liechtenstein en todos los cuadros, excepto en las notificaciones del cuadro NF.1.

2 CUMPLIMIENTO DE LAS OBLIGACIONES DE NOTIFICACIÓN ANUAL

2.1 Compromisos sobre contingentes arancelarios y de otro tipo (cuadros MA.1 y MA.2)

		MA.1	MA.2																		
		Inicial	2001	2002	2003	2004	2005	2006	2007	2008	2009	2010	2011	2012	2013	2014	2015	2016	2017	2018	Cumplimiento (%) ⁷
1	Australia	X*	X	X	X	X	X	X	X	X	X	X	X	X	X	X	X	X	X		100
2	Barbados	X*																			26
3	Brasil	X	X	X	X	X	X	X	X	X	X	X	X	X	X	X	X	X	X		100
4	Canadá	X*	X	X	X	X	X	X	X	X	X	X	X	X	X	X	X	X	P		96
5	Chile	X*	X	X	X	X	X	X	X	X	X	X	X	X	X	X	X	P	P		88
6	China	X*	NA	X	X	X	X	X	X	X	X	X	X	X	X	X	X	X	X		100
7	Colombia	X*	X	X	X	X	X	X	X	X	X	X	X	X	X	X					87
8	Costa Rica	X*	X	X	X	X	X	X	X	X	X	X	X	X	X	X	X	X	X		100
9	República Dominicana	X	X	X	X	X	X	X	X	X	X	X	X	X							74
10	Ecuador	X*	X	X	X	X	X	X	X	X	X	X	X	X	X	X	X	X			95
11	El Salvador	X*	X	X	X	X	X	X	X	X	X	X	X	X	X	X	X				91
12	Unión Europea	X*	X	X	X	X	X	X	X	X	X	X	X	X	X	X	X	X	X		100
13	Guatemala	X*	X	X	X	X	X	X	X	X	X	X	X	X	X	X	X	X	X		100
14	Islandia	X	X	X	X	X	X	X	X	X	X	X	X	X	X	X	X				91
15	India	X*	NA	NA	X	X	X	X	X	X	X	X	X	X	X	X	X	X			93
16	Indonesia	X*	X	X	X	X	X	X	X	X	X	X	X	X	X	X	X	X	X		100
17	Israel	X*	X	X	X	X	X	X	X	X	X	X	X	X	X	X	X	X	X		100
18	Japón	X*	X	X	X	X	X	X	X	X	X	X	X	X	X	X	X	X			96
19	Kazajstán	X	NA	NA	NA	NA	NA	NA	NA	NA	NA	NA	NA	NA	NA	NA	NA	X	X		100
20	Corea, República de	X*	X	X	X	X	X	X	X	X	X	X	X	X	X	X	X				91
21	Malasia	X*	X	X	X	X	X	X	X	X	X	X	X	X	X	X	X	X			96
22	México	X	X	X	X	X	X	X	X	X	X	X	X	X	X	X	X	X	X		100
23	Moldova, República de	X	NA	NA	NA	NA	NA	NA	NA	NA	X	X	X	X	X	X	X	X			89
24	Marruecos	X	X	X	X	X	X	X	X	X	X	X	X								74
25	Nueva Zelandia	X*	X	X	X	X	X	X	X	X	X	X	X	X	X	X	X	X	X		100
26	Nicaragua	X	X	X	X	X	X	X	X	X	X	X	X	X	X	X	X	X			95
27	Noruega	X*	X	X	X	X	X	X	X	X	X	X	X	X	X	X	X	X	X		100
28	Panamá	X*	X	X	X	X	X	X	X	X	X	X	X	X	X	X	X	X	X		100

⁷ El porcentaje de cumplimiento tiene en cuenta el período 1995-2017. La información detallada correspondiente a todos los años (1995-2018) puede consultarse en la sección "Cumplimiento de las obligaciones de notificación" de la página web del Sistema de Gestión de la Información sobre la Agricultura (<http://agims.wto.org/>).

		MA.1	MA.2																		
		Inicial	2001	2002	2003	2004	2005	2006	2007	2008	2009	2010	2011	2012	2013	2014	2015	2016	2017	2018	Cumplimiento (%) ⁷
29	Filipinas	X*	X	X	X	X	X	X	X	X	X	X	X	X	X	X	X				91
30	Federación de Rusia	X*	NA	NA	NA	NA	NA	NA	NA	NA	NA	NA	NA	NA	X	X	X	X	X		100
31	Sudáfrica	X*	X	X	X	X	X	X	X	X	X	X	X	X	X	X	X	X			96
32	Suiza	X*	X	X	X	X	X	X	X	X	X	X	X	X	X	X	X	X	P		96
33	Taipei Chino	X*	NA	X	X	X	X	X	X	X	X	X	X	X	X	X	X	X	X		100
34	Tailandia	X*	X	X	X	X	X	X	X	X	X	X	X	X	X	X	X				91
35	ex República Yugoslava de Macedonia	X	NA	NA		X	X	X	X	X	X	X	X	X	X	X	X	X	X	X	93
36	Túnez	X*	X	X	X	X	X	X	X	X	X	X	X	X	X	X	X	X	X		100
37	Ucrania	X*	NA	NA	NA	NA	NA	NA	NA		X	X	X	X	X	X	X	X	X	X	90
38	Estados Unidos de América	X*	X	X	X	X	X	X	X	X	X	X	X	X	X	X	X	X	X		100
39	Venezuela, República Bolivariana de	X*	X				X	X	X	X					X						52
40	Viet Nam	X	NA	NA	NA	NA	NA	NA				X	X	X	X	X	X				55

2.2 Salvaguardia especial (cuadro MA.5)

		MA.5																		
		2001	2002	2003	2004	2005	2006	2007	2008	2009	2010	2011	2012	2013	2014	2015	2016	2017	2018	Cumplimiento (%) ⁸
1	Australia	X	X	X	X	X	X	X	X	X	X	X	X	X	X	X	X	X	X	100
2	Barbados	X	X	X	X	X	X	X	X	X				X	X	X	X			83
3	Botswana	X	X	X	X	X	X	X	X	X	X	X	X	X	X	X	X	X		100
4	Canadá	X	X	X	X	X	X	X	X	X	X	X	X	X	X	X	X	X	X	100
5	Colombia	X	X	X	X	X	X	X	X	X	X	X	X	X	X	X				91
6	Costa Rica	X	X	X	X	X	X	X	X	X	X	X	X	X	X	X	X	X		100
7	Ecuador	X	X	X	X	X	X	X	X	X	X	X	X	X	X	X	X			95
8	El Salvador	X	X	X	X	X	X	X	X	X	X	X	X	X	X	X	X	X		100
9	Unión Europea	X	X	X	X	X	X	X	X	X	X	X	X	X	X	X	X	X		100
10	Eswatini																			0
11	Guatemala	X	X	X	X	X	X	X	X	X	X	X	X	X	X	X				91
12	Islandia	X	X	X	X	X	X	X	X	X	X	X	X	X	X	X	X	X		100
13	Indonesia	X	X	X	X	X	X	X	X	X	X	X	X	X	X	X	X	X		100

⁸ El porcentaje de cumplimiento tiene en cuenta el período 1995-2017. La información detallada correspondiente a todos los años (1995-2018) puede consultarse en la sección "Cumplimiento de las obligaciones de notificación" de la página web del Sistema de Gestión de la Información sobre la Agricultura (<http://agims.wto.org/>).

		MA.5																		
		2001	2002	2003	2004	2005	2006	2007	2008	2009	2010	2011	2012	2013	2014	2015	2016	2017	2018	Cumplimiento (%) ⁸
14	Israel	X	X	X	X	X	X	X	X	X	X	X	X	X	X	X	X	X		100
15	Japón	X	X	X	X	X	X	X	X	X	X	X	X	X	X	X	X	X		100
16	Corea, República de	X	X	X	X	X	X	X	X	X	X	X	X	X	X	X	X			96
17	Malasia	X	X	X	X	X	X	X	X	X	X	X	X	X	X	X	X			96
18	México	X	X	X	X	X	X	X	X	X	X	X	X	X	X	X	X	X		100
19	Marruecos	X	X	X	X	X	X	X	X	X	X	X	X	X	X	X	X			96
20	Namibia	X	X	X	X	X	X	X	X	X										65
21	Nueva Zelandia	X	X	X	X	X	X	X	X	X	X	X	X	X	X	X	X	X		100
22	Nicaragua	X	X	X	X	X	X	X	X	X	X	X	X	X	X	X	X			96
23	Noruega	X	X	X	X	X	X	X	X	X	X	X	X	X	X	X	X	X	X	100
24	Panamá	X	X	X	X	X	X	X	X	X	X	X	X	X	X	X	X	X		100
25	Filipinas	X	X	X	X	X	X	X	X	X	X	X	X	X	X	X				91
26	Sudáfrica	X	X	X	X	X	X	X	X	X	X	X	X	X	X					87
27	Suiza	X	X	X	X	X	X	X	X	X	X	X	X	X	X	X	X	X		100
28	Taipei Chino	NA	X	X	X	X	X	X	X	X	X	X	X	X	X	X	X	X		100
29	Tailandia	X	X	X	X	X	X	X	X	X	X	X	X	X						83
30	Túnez	X	X	X	X	X	X	X	X	X	X	X	X	X	X	X	X	X		100
31	Estados Unidos de América	X	X	X	X	X	X	X	X	X	X	X	X	X	X	X				91
32	Uruguay	X	X	X	X	X	X	X	X	X	X	X	X	X	X	X	X			96
33	Venezuela, República Bolivariana de																			17

2.3 Ayuda interna (cuadro DS.1)

		DS.1																		
		2001	2002	2003	2004	2005	2006	2007	2008	2009	2010	2011	2012	2013	2014	2015	2016	2017	2018	Cumplimiento (%) ⁹
1	Afganistán	NA	NA	NA	NA	NA	NA	NA	NA	NA	NA	NA	NA	NA	NA	NA	(NA)		(NA)	0
2	Albania	X	X	X	X	X	X	X	X	X	X			X				X		72
3	Angola	(NA)		(NA)		(NA)		(NA)		(NA)		(NA)		(NA)		(NA)		(NA)		0
4	Antigua y Barbuda																			0
5	Argentina	X	X	X	X	X	X	X	X	X	X	X	X	X	X					87

⁹ El porcentaje de cumplimiento tiene en cuenta el período 1995-2017. La información detallada correspondiente a todos los años (1995-2018) puede consultarse en la sección "Cumplimiento de las obligaciones de notificación" de la página web del Sistema de Gestión de la Información sobre la Agricultura (<http://agims.wto.org/>).

		DS.1																		
		2001	2002	2003	2004	2005	2006	2007	2008	2009	2010	2011	2012	2013	2014	2015	2016	2017	2018	Cumplimiento (%) ⁹
6	Armenia	NA	NA	X	X	X	X	X	X	X	X	X	X	X	X					80
7	Australia	X	X	X	X	X	X	X	X	X	X	X	X	X	X	X	X			96
8	Bahrein, Reino de	X	X	X	X	X	X	X	X	X	X	X	X	X	X	X	X	X		100
9	Bangladesh	(NA)	X	(NA)	X	(NA)	X	(NA)		(NA)		(NA)		(NA)		(NA)		(NA)		57
10	Barbados	X	X	X	X	X	X	X	X	X	X	X	X	X	X	X				91
11	Belice																			0
12	Benin		(NA)		(NA)		(NA)		(NA)		(NA)		(NA)		(NA)		(NA)		(NA)	9
13	Bolivia, Estado Plurinacional de	X	X	X	X	X														48
14	Botswana	X	X	X	X	X	X	X	X	X	X	X	X	X	X	X	X	X		100
15	Brasil	X	X	X	X	X	X	X	X	X	X	X	X	X	X	X	X	X		100
16	Brunei Darussalam																			0
17	Burkina Faso	X	(NA)	X	(NA)	X	(NA)	X	(NA)	X	(NA)	X	(NA)	X	(NA)		(NA)		(NA)	82
18	Burundi	(NA)	X	(NA)	X	(NA)	X	(NA)	X	X	X	X	X	(NA)	X	(NA)		(NA)		92
19	Camboya	NA	NA	NA	X	X	X	X	X	X	(NA)	X	(NA)	X	(NA)	X	(NA)	X	(NA)	100
20	Camerún	X	X	X	X	X	X	X	X	X	X	X	X	X	X	X	X			95
21	Canadá	X	X	X	X	X	X	X	X	X	X	X	X	X	X					87
22	Cape Verde	NA	NA	NA	NA	NA	NA	NA												0
23	República Centroafricana	(NA)		(NA)		(NA)		(NA)		(NA)		(NA)		(NA)		(NA)		(NA)		0
24	Chad	X	X	X	X	X	X	X	X	X	X	X	X	X	X	(NA)		(NA)		95
25	Chile	X	X	X	X	X	X	X	X	X	X	X	X	X	X	X	P	P		91
26	China	X	X	X	X	X	X	X	X	X	X	X	X	X	X	X	X			95
27	Colombia	X	X	X	X	X	X	X	X	X	X	X	X	X	X	X				91
28	Congo	X	X	X	X	X	X	X	X	X	X	X	X	X	X	X				90
29	Costa Rica	X	X	X	X	X	X	X	X	X	X	X	X	X	X	X	X	X		100
30	Côte d'Ivoire													X						4
31	Cuba	X	X	X	X	X	X	X	X	X	X	X	X	X	X	X	X	X		100
32	República Democrática del Congo	(NA)		(NA)		(NA)		(NA)		(NA)		(NA)		(NA)		(NA)		(NA)		0
33	Djibouti	(NA)		(NA)		(NA)		(NA)		(NA)		(NA)		(NA)		(NA)		(NA)		0
34	Dominica																			0
35	República Dominicana	X	X	X	X	X	X	X	X	X	X	X	X							78
36	Ecuador	X	X	X	X	X	X	X	X	X	X	X	X	X	X	X	X			95
37	Egipto					X	X	X	X	X	X	X	X	X	X	X	X			70
38	El Salvador	X	X																	35

		DS.1																		
		2001	2002	2003	2004	2005	2006	2007	2008	2009	2010	2011	2012	2013	2014	2015	2016	2017	2018	Cumplimiento (%) ⁹
39	Unión Europea	X	X	X	X	X	X	X	X	X	X	X	X	X	X	X				91
40	Eswatini																			0
41	Fiji	X	X	X	X	X	X	X	X	X	X	X	X	X	X	X				91
42	Gabón	X	X	X	X	X	X	X	X	X		X	X	X	X	X	X			91
43	Gambia	X	(NA)	X	(NA)	X	(NA)	X	(NA)	X	(NA)	X	(NA)	X	(NA)		(NA)		(NA)	82
44	Georgia	X	X	X	X	X	X	X	X	X	X	X	X	X	X	X				89
45	Ghana																			0
46	Granada																			0
47	Guatemala	X	X	X	X	X	X	X	X	X	X	X	X	X	X	X	X	X		96
48	Guinea	(NA)		(NA)		(NA)		(NA)		(NA)		(NA)		(NA)		(NA)		(NA)		0
49	Guinea-Bissau	(NA)		(NA)		(NA)		(NA)		(NA)		(NA)		(NA)		(NA)		(NA)		0
50	Guyana	X	X	X	X															43
51	Haití		(NA)		(NA)		(NA)		(NA)		(NA)		(NA)		(NA)		(NA)		(NA)	18
52	Honduras	X	X	X	X	X	X	X	X	X	X	X	X	X	X	X				91
53	Hong Kong, China	X	X	X	X	X	X	X	X	X	X	X	X	X	X	X	X	X		100
54	Islandia	X	X	X	X	X	X	X	X	X	X	X	X	X	X	X	X			96
55	India	X	X	X	X	X	X	X	X	X	X	X	X	X	X	X	X			96
56	Indonesia	X	X	X	X	X	X	X	X	X	X	X	X	X	X	X	X	X		100
57	Israel	X	X	X	X	X	X	X	X	X	X	X	X	X	X	X	X	X		100
58	Jamaica	X	X	X	X	X	X	X	X	X	X	X	X	X	X	X	X			96
59	Japón	X	X	X	X	X	X	X	X	X	X	X	X	X	X	P	P			87
60	Jordania	X	X	X	X	X	X	X	X	X	X	X	X	X	X	P				83
61	Kazajstán	NA	NA	NA	NA	NA	NA	NA	NA	NA	NA	NA	NA	NA	NA	NA				0
62	Kenya																			9
63	Corea, República de	X	X	X	X	X	X	X	X	X	X	X								74
64	Kuwait, Estado de																			0
65	República Kirguisa												X			X				15
66	República Democrática Popular Lao	NA	NA	NA	NA	NA	NA	NA	NA	NA	NA	NA	NA	(NA)		(NA)		(NA)		0
67	Lesotho	(NA)		(NA)		(NA)		(NA)		(NA)		(NA)	X	(NA)		(NA)		(NA)		9
68	Liberia	NA	NA	NA	NA	NA	NA	NA	NA	NA	NA	NA	NA	NA	NA	NA	(NA)		(NA)	0
69	Macao, China	X	X	X	X	X	X	X	X	X	X	X	X	X	X	X	X	X		100
70	Madagascar	(NA)	X	(NA)	X	(NA)	X	(NA)	X	(NA)	X	(NA)	X	(NA)		(NA)		(NA)		82
71	Malawi	(NA)		(NA)		X	X	X	X	X	X	X	(NA)		(NA)	X	X	(NA)		80

		DS.1																		
		2001	2002	2003	2004	2005	2006	2007	2008	2009	2010	2011	2012	2013	2014	2015	2016	2017	2018	Cumplimiento (%) ⁹
72	Malasia	X	X	X	X	X	X	X	X	X	X	X	X	X	X					87
73	Maldivas	(NA)		(NA)		(NA)		(NA)		(NA)										24
74	Malí	(NA)	X	(NA)	X	X	X	X	X	X	X	X	X	X	X	X	X			89
75	Mauritania	(NA)		(NA)		(NA)		(NA)		(NA)		(NA)		(NA)		(NA)		(NA)		0
76	Mauricio							X						X	X	X	X	X		26
77	México	X	X	X	X	X	X	X	X	X	X	X	X	X	X	X	X	X		100
78	Moldova, República de	X	X	X	X	X	X	X	X	X	X	X	X	X	X	X	X			94
79	Mongolia														P	P	P	P		14
80	Montenegro	NA	NA	NA	NA	NA	NA	NA	NA	NA	NA	NA		X						17
81	Marruecos	X	X	X	X	X	X	X												57
82	Mozambique	(NA)		(NA)		(NA)		(NA)		(NA)		(NA)		(NA)		(NA)		(NA)		0
83	Myanmar	(NA)	X	(NA)	X	(NA)		(NA)		(NA)		(NA)		(NA)		(NA)		(NA)		57
84	Namibia	X	X	X	X	X	X	X	X	X										65
85	Nepal	NA	NA	NA	(NA)	X	(NA)	X	(NA)	X	X	X	(NA)		(NA)		(NA)		(NA)	63
86	Nueva Zelanda	X	X	X	X	X	X	X	X	X	X	X	X	X	X	X	X	X		100
87	Nicaragua	X	X	X	X	X	X	X	X	X	X	X	X	X	X	X	X			96
88	Níger	(NA)		(NA)		(NA)		(NA)		(NA)		(NA)		(NA)		(NA)		(NA)		0
89	Nigeria	X	X	X	X	X	X	X	X	X	X	X	X	X	X	X	X			96
90	Noruega	X	X	X	X	X	X	X	X	X	X	X	X	X	X	X	X	X		100
91	Omán	X	X	X	X	X	X	X	X	X	X	X	X	X						78
92	Pakistán	X	X	X	X	X	X	X	X	X	X	X								74
93	Panamá	X	X	X	X	X	X	X	X	X	X	X	X	X	X	X	X	X		100
94	Papua Nueva Guinea													X	X		X	X		18
95	Paraguay	X	X	X	X	X	X	X	X	X	X	X	X	X	X	X	X	X		100
96	Perú	X	X	X	X	X	X	X	X	X	X	X	X	X	X					87
97	Filipinas	X	X	X	X	X	X	X	X	X	X	X	X	X	X	X				91
98	Qatar	X	X	X	X	X	X	X	X	X	X	X								73
99	Federación de Rusia	NA	NA	NA	NA	NA	NA	NA	NA	NA	NA	NA	X	X	X	X	X			83
100	Rwanda		(NA)		(NA)		(NA)		(NA)		(NA)		(NA)		(NA)		(NA)		(NA)	0
101	Saint Kitts y Nevis																			0
102	Santa Lucía																			0
103	San Vicente y las Granadinas	X	X	X	X	X	X	X	X	X	X	X	X	X	X	X	X			96
104	Samoa	NA	NA	NA	NA	NA	NA	NA	NA	NA	NA	NA	(NA)	X	P	P	P			20

		DS.1																		
		2001	2002	2003	2004	2005	2006	2007	2008	2009	2010	2011	2012	2013	2014	2015	2016	2017	2018	Cumplimiento (%) ⁹
105	Arabia Saudita, Reino de la	NA	NA	NA	NA	NA	X	X	X	X	X	X								50
106	Senegal	X	X	X	X	(NA)	X	(NA)	X	(NA)	X	(NA)	X	(NA)	X	(NA)		(NA)		94
107	Seychelles	NA	NA	NA	NA	NA	NA	NA	NA	NA	NA	NA	NA	NA	NA	X				33
108	Sierra Leona	(NA)		(NA)		(NA)		(NA)		(NA)		(NA)		(NA)		(NA)		(NA)		0
109	Singapur	X	X	X	X	X	X	X	X	X	X	X	X	X	X	X	X	X		100
110	Islas Salomón		(NA)		(NA)		(NA)		(NA)		(NA)		(NA)		(NA)		(NA)		(NA)	0
111	Sudáfrica	X	X	X	X	X	X	X	X	X	X	X	X	X	X					87
112	Sri Lanka	X	X	X	X	X	X	X	X	X	X	X	X	X	X	X	X			96
113	Suriname																			0
114	Suiza	X	X	X	X	X	X	X	X	X	X	X	X	X	X	X	X			96
115	Taipei Chino	NA	X	X	X	X	X	X	X	X	X	X	X	X	X	X				88
116	Tayikistán	NA	NA	NA	NA	NA	NA	NA	NA	NA	NA	NA	NA							0
117	Tanzanía	(NA)		(NA)		(NA)		(NA)		(NA)		(NA)		(NA)		(NA)		(NA)		0
118	Tailandia	X	X	X	X	X	X	X	X						X	X	X			74
119	ex República Yugoslava de Macedonia	NA	NA	X	X	X	X	X												33
120	Togo	(NA)	X	(NA)	X	(NA)	X	(NA)	X	(NA)	X	(NA)	X	(NA)	X	(NA)	X	(NA)		100
121	Tonga	NA	NA	NA	NA	NA	NA	X	X	X										27
122	Trinidad y Tabago	X	X	X	X	X	X	X	X	X	X	X	X	X						83
123	Túnez	X	X	X	X	X	X	X	X	X	X	X	X	X	X	X	X	P		96
124	Turquía	X	X	X	X	X	X	X	X	X										65
125	Uganda	(NA)	X	(NA)	X	(NA)		(NA)		(NA)		(NA)		(NA)		(NA)		(NA)		45
126	Ucrania	NA	NA	NA	NA	NA	NA	NA		X	X	X	X							40
127	Emiratos Árabes Unidos	X	X	X	X	X	X	X	X	X	X	X	X	X	X	X	X			95
128	Estados Unidos de América	X	X	X	X	X	X	X	X	X	X	X	X	X	X	X	X			96
129	Uruguay	X	X	X	X	X	X	X	X	X	X	X	X	X	X	X	X			96
130	Vanuatu	NA	NA	NA	NA	NA	NA	NA	NA	NA	NA	NA	(NA)		(NA)	X	(NA)		(NA)	33
131	Venezuela, República Bolivariana de																			17
132	Viet Nam	NA	NA	NA	NA	NA	NA	X	X	X	X	X	X	X						64
133	Yemen	NA	NA	NA	NA	NA	NA	NA	NA	NA	NA	NA	NA	NA	(NA)		(NA)		(NA)	0
134	Zambia	(NA)		(NA)	X	(NA)	X	(NA)	X	(NA)	X	(NA)	X	(NA)	X	(NA)		(NA)		73
135	Zimbabwe																			22

2.4 Subvenciones a la exportación: Compromisos de reducción de los desembolsos presupuestarios y las cantidades (cuadro ES.1)

		ES.1																		
		2001	2002	2003	2004	2005	2006	2007	2008	2009	2010	2011	2012	2013	2014	2015	2016	2017	2018	Cumplimiento (%) ¹⁰
1	Afganistán	NA	NA	NA	NA	NA	NA	NA	NA	NA	NA	NA	NA	NA	NA	NA				0
2	Albania	X	X	X	X	X	X	X	X	X	X									61
3	Angola																			0
4	Antigua y Barbuda																			0
5	Argentina	X	X	X	X	X	X	X	X	X	X	X	X	X	X					87
6	Armenia	NA	NA	X	X	X	X	X	X	X	X	X	X	X	X	X	X			93
7	Australia	X	X	X	X	X	X	X	X	X	X	X	X	X	X	X	X	X		100
8	Bahrein, Reino de	X	X	X	X	X	X	X	X	X	X	X	X	X	X	X	X	X		96
9	Bangladesh	X	X	X	X	X	X													52
10	Barbados	X	X	X	X	X	X									X	X			61
11	Belice																			0
12	Benin																			0
13	Bolivia, Estado Plurinacional de	X	X	X	X	X	X	X	X	X	X	X	X	X	X	X	X			96
14	Botswana	X	X	X	X	X	X	X	X	X	X	X	X	X	X	X	X	X		100
15	Brasil	X	X	X	X	X	X	X	X	X	X	X	X	X	X	X	X	X		100
16	Brunei Darussalam																			0
17	Burkina Faso	X	X	X	X	X	X	X	X	X	X	X	X	X						82
18	Burundi	X	X	X	X	X	X	X	X	X	X	X	X	X	X	X	X	X		100
19	Camboya	NA	NA	NA	X	X	X	X	X	X	X	X	X	X						71
20	Camerún	X	X	X	X	X	X	X	X	X	X	X	X	X	X	X	X			95
21	Canadá	X	X	X	X	X	X	X	X	X	X	X	X	X	X	X	X	X		100
22	Cape Verde	NA	NA	NA	NA	NA	NA	NA	X											10
23	República Centroafricana																			0
24	Chad	X	X	X	X	X	X	X	X	X	X	X	X	X	X	X	X			91
25	Chile	X	X	X	X	X	X	X	X	X	X	X	X	X	X	X	P	P		91
26	China	NA	X	X	X	X	X	X	X	X	X	X	X	X	X	X	X	X		100
27	Colombia	X	X	X	X	X	X	X	X	X	X	X	X	X	X	X				91
28	Congo	X	X	X	X	X	X	X	X	X	X	X	X	X	X	X				90
29	Costa Rica	X	X	X	X	X	X	X	X	X	X	X	X	X	X	X	X	X		100

¹⁰ El porcentaje de cumplimiento tiene en cuenta el período 1995-2017. La información detallada correspondiente a todos los años (1995-2018) puede consultarse en la sección "Cumplimiento de las obligaciones de notificación" de la página web del Sistema de Gestión de la Información sobre la Agricultura (<http://agims.wto.org/>).

		ES.1																		Cumplimiento (%) ¹⁰
		2001	2002	2003	2004	2005	2006	2007	2008	2009	2010	2011	2012	2013	2014	2015	2016	2017	2018	
30	Côte d'Ivoire	X	X	X	X	X	X	X	X	X	X	X	X	X						83
31	Cuba	X	X	X	X	X	X	X	X	X	X	X	X	X	X	X	X	X		100
32	República Democrática del Congo																			0
33	Djibouti																			0
34	Dominica																			13
35	República Dominicana	X	X	X	X	X	X	X	X	X	X	X	X	X	X					87
36	Ecuador	X	X	X	X	X	X	X	X	X	X	X	X	X	X	X	X			95
37	Egipto																			17
38	El Salvador	X	X	X	X	X	X	X	X	X	X	X	X	X	X	X	X	X		100
39	Unión Europea	X	X	X	X	X	X	X	X	X	X	X	X	X	X	X	X			96
40	Eswatini	X	X	X	X	X	X	X	X	X	X	X								70
41	Fiji	X	X	X	X	X	X	X	X	X	X	X	X	X	X	X				91
42	Gabón	X	X	X	X	X	X	X	X	X		X	X	X	X	X	X			91
43	Gambia	X	X	X	X	X	X	X	X	X	X									64
44	Georgia	X	X	X	X	X	X	X	X	X	X	X	X	X	X	X				89
45	Ghana																			26
46	Granada																			0
47	Guatemala	X	X	X	X	X	X	X	X	X	X	X	X	X	X	X	X	X		100
48	Guinea																			0
49	Guinea-Bissau																			0
50	Guyana	X	X	X	X															43
51	Haití	X	X	X	X	X	X	X	X	X	X	X	X	X	X					86
52	Honduras	X	X	X	X	X	X	X	X	X	X	X	X	X	X	X	X			96
53	Hong Kong, China	X	X	X	X	X	X	X	X	X	X	X	X	X	X	X	X	X	X	100
54	Islandia	X	X	X	X	X	X	X	X	X	X	X	X	X	X	X	X	X		100
55	India	X	X	X	X	X	X	X	X	X										65
56	Indonesia	X	X	X	X	X	X	X	X	X	X	X	X	X	X	X	X	X		100
57	Israel	X	X	X	X	X	X	X	X	X	X	X	X	X	X	X	X	X		100
58	Jamaica	X	X	X	X	X	X	X	X	X	X	X	X	X	X	X	X			96
59	Japón	X	X	X	X	X	X	X	X	X	X	X	X	X	X	X	X	X		100
60	Jordania	X	X	X	X	X	X	X	X	X	X	X	X	X	X					83
61	Kazajstán	NA	NA	NA	NA	NA	NA	NA	NA	NA	NA	NA	NA	NA	NA	NA	X			50
62	Kenya																			13

		ES.1																		Cumplimiento (%) ¹⁰
		2001	2002	2003	2004	2005	2006	2007	2008	2009	2010	2011	2012	2013	2014	2015	2016	2017	2018	
63	Corea, República de	X	X	X	X	X	X	X	X	X	X	X	X	X						83
64	Kuwait, Estado de	X	X	X	X	X	X	X	X	X	X					X				74
65	República Kirguisa																			0
66	República Democrática Popular Lao	NA	NA	NA	NA	NA	NA	NA	NA	NA	NA	NA	NA	X						20
67	Lesotho	X	X	X	X	X	X	X	X	X	X	X	X							74
68	Liberia	NA	NA	NA	NA	NA	NA	NA	NA	NA	NA	NA	NA	NA	NA	NA				0
69	Macao, China	X	X	X	X	X	X	X	X	X	X	X	X	X	X	X	X	X		100
70	Madagascar	X	X	X	X	X	X	X	X	X	X									70
71	Malawi	X	X	X	X	X	X	X	X	X	X	X	X		X	X	X			91
72	Malasia	X	X	X	X	X	X	X	X	X	X	X	X	X	X	X	X			96
73	Maldivas																			17
74	Malí	X	X	X	X	X	X	X	X	X	X	X	X	X	X	X	X			96
75	Mauritania																			0
76	Mauricio							X						X	X	X	X	X		26
77	México	X	X	X	X	X	X	X	X	X	X	X	X	X	X	X	X	X		100
78	Moldova, República de	X	X	X	X	X	X	X	X	X	X	X	X	X	X	X	X			94
79	Mongolia	X	X	X	X	X	X	X	X	X	X	X	X	X	X	X				90
80	Montenegro	NA	NA	NA	NA	NA	NA	NA	NA	NA	NA	NA	X	X	X	X	X			83
81	Marruecos	X	X	X	X	X	X	X	X	X	X	X								70
82	Mozambique																			0
83	Myanmar	X	X	X	X															43
84	Namibia	X	X	X	X	X	X	X	X	X										65
85	Nepal	NA	NA	NA	X	X	X	X	X	X	X	X								57
86	Nueva Zelandia	X	X	X	X	X	X	X	X	X	X	X	X	X	X	X	X	X		100
87	Nicaragua	X	X	X	X	X	X	X	X	X	X	X	X	X	X	X	X			96
88	Níger																			0
89	Nigeria	X	X	X	X	X	X	X	X	X	X	X	X	X	X	X	X			96
90	Noruega	X	X	X	X	X	X	X	X	X	X	X	X	X	X	X	X	X		100
91	Omán		X	X	X	X	X	X	X	X	X	X	X	X						67
92	Pakistán	X	X	X	X	X	X	X	X	X	X	X	X	X						83
93	Panamá	X	X	X	X	X	X	X	X	X	X	X	X	X	X	X	X	X		100
94	Papua Nueva Guinea																			0
95	Paraguay	X	X	X	X	X	X	X	X	X	X	X	X	X	X	X	X	X		100

		ES.1																		Cumplimiento (%) ¹⁰
		2001	2002	2003	2004	2005	2006	2007	2008	2009	2010	2011	2012	2013	2014	2015	2016	2017	2018	
96	Perú	X	X	X	X	X	X	X	X	X	X	X	X	X	X	X	X	X		100
97	Filipinas	X	X	X	X	X	X	X	X	X	X	X	X	X	X	X				91
98	Qatar	X	X	X	X	X	X	X	X	X	X	X	X	X	X	X	X			95
99	Federación de Rusia	NA	NA	NA	NA	NA	NA	NA	NA	NA	NA	NA	X	X	X	X	X	X	X	100
100	Rwanda																			0
101	Saint Kitts y Nevis																			0
102	Santa Lucía																			22
103	San Vicente y las Granadinas	X	X	X	X	X	X	X	X	X	X	X	X	X	X	X	X			96
104	Samoa	NA	NA	NA	NA	NA	NA	NA	NA	NA	NA	NA	X	X	X	X	X			83
105	Arabia Saudita, Reino de la	NA	NA	NA	NA	NA	X	X	X	X	X	X	X							58
106	Senegal	X	X	X	X	X	X	X	X	X	X	X	X	X	X	X	X			96
107	Seychelles	NA	NA	NA	NA	NA	NA	NA	NA	NA	NA	NA	NA	NA	NA	X	X			67
108	Sierra Leona																			0
109	Singapur	X	X	X	X	X	X	X	X	X	X	X	X	X	X	X	X	X		100
110	Islas Salomón																			0
111	Sudáfrica	X	X	X	X	X	X	X	X	X	X	X	X	X	X	X	X			96
112	Sri Lanka	X	X	X	X	X	X	X	X	X	X	X	X	X	X	X	X	X		100
113	Suriname																			26
114	Suiza	X	X	X	X	X	X	X	X	X	X	X	X	X	X	X	X			96
115	Taipei Chino	NA	X	X	X	X	X	X	X	X	X	X	X	X	X	X	X	X	X	100
116	Tayikistán	NA	NA	NA	NA	NA	NA	NA	NA	NA	NA	NA	NA							0
117	Tanzanía																			0
118	Tailandia	X	X	X	X	X	X	X	X	X	X	X	X	X						83
119	ex República Yugoslava de Macedonia	NA	NA	X	X	X	X	X	X	X	X	X	X	X	X	X	X	X		100
120	Togo	X	X	X	X	X	X	X	X	X	X	X	X	X	X	X	X			96
121	Tonga	NA	NA	NA	NA	NA	NA	X	X											18
122	Trinidad y Tabago	X	X	X	X	X	X	X	X	X	X	X	X	X						83
123	Túnez	X	X																	35
124	Turquía																			0
125	Uganda	X	X	X	X															43
126	Ucrania	NA	NA	NA	NA	NA	NA	NA		X	X	X	X	X	X	X	X	X	X	90
127	Emiratos Árabes Unidos	X	X	X	X	X	X	X	X	X	X	X	X	X	X	X	X			95

		ES.1																		Cumplimiento (%) ¹⁰
		2001	2002	2003	2004	2005	2006	2007	2008	2009	2010	2011	2012	2013	2014	2015	2016	2017	2018	
128	Estados Unidos de América	X	X	X	X	X	X	X	X	X	X	X	X	X	X	X				91
129	Uruguay	X	X	X	X	X	X	X	X	X	X	X	X	X	X	X	X			96
130	Vanuatu	NA	NA	NA	NA	NA	NA	NA	NA	NA	NA	NA								0
131	Venezuela, República Bolivariana de																			17
132	Viet Nam	NA	NA	NA	NA	NA	NA	X	X	X	X	X	X	X	X	X				82
133	Yemen	NA	NA	NA	NA	NA	NA	NA	NA	NA	NA	NA	NA	NA						0
134	Zambia	X	X	X	X	X	X	X	X	X	X	X	X	X	X	X	X			96
135	Zimbabwe	X	X	X	X	X	X	X	X	X	X	X	X	X	X	X	X	X		100

2.5 Subvenciones a la exportación: Notificación de las exportaciones totales (cuadro ES.2)

		ES.2																		
		2001	2002	2003	2004	2005	2006	2007	2008	2009	2010	2011	2012	2013	2014	2015	2016	2017	2018	Cumplimiento (%) ¹¹
1	Argentina	X	X	X	X	X	X	X	X	X	X	X	X	X	X					87
2	Australia	X	X	X	X	X	X	X	X	X	X	X	X	X	X	X	X	X		100
3	Brasil	X	X	X	X	X	X	X	X	X	X	X	X	X	X	X	X	X		100
4	Canadá	X	X	X	X	X	X	X	X	X	X	X	X	X	X	X	X	X		100
5	Chile	X	X	X	X	X	X	X	X	X	X	X	X	X	X	X	P	P		91
6	Colombia	X	X	X	X	X	X	X	X	X	X	X	X	X	X	X				91
7	Costa Rica	X	X	X	X	X	X	X	X	X	X	X	X	X	X	X	X	X		100
8	China ¹²													X	X	X	X	X		N/A
9	Cuba ¹³	X	X	X	X	X	X	X	X	X	X	X								100
10	Unión Europea	X	X	X	X	X	X	X	X	X	X	X	X	X	X	X	X			96
11	Honduras	X	X	X	X	X	X	X	X	X	X	X	X	X	X	X	X			96
12	Islandia	X	X	X	X	X	X	X	X	X	X	X	X	X	X	X	X	X		100
13	Indonesia	X	X	X	X	X	X	X	X	X	X	X	X	X	X	X	X	X		100

¹¹ El porcentaje de cumplimiento tiene en cuenta el período 1995-2017. La información detallada correspondiente a todos los años (1995-2018) puede consultarse en la sección "Cumplimiento de las obligaciones de notificación" de la página web del Sistema de Gestión de la Información sobre la Agricultura (<http://agims.wto.org/>).

¹² China y Ucrania notificaron sus exportaciones totales (cuadro ES.2) de forma voluntaria sobre la base del informe del Presidente relativo a la revisión de la lista de exportadores importantes (G/AG/W/123).

¹³ Cuba notificó al Comité de Agricultura lo siguiente: "De conformidad con los debates de la reunión del Comité de marzo de 2014 (párrafo 2.6 del documento G/AG/R/74), la República de Cuba desea informar que a partir de 2011 ya no notificará más las cifras del cuadro ES.2, ya que ha dejado de ser un exportador importante de azúcar, razón que justificaba este tipo de notificaciones" (G/AG/N/CUB/52).

[illegible]

3 OTRAS OBLIGACIONES DE NOTIFICACIÓN PERIÓDICA APLICABLES SOLAMENTE EN CASO DE MANTENIMIENTO DE MEDIDAS ESPECÍFICAS

3.1 Subvenciones a la exportación: Notificación del volumen total de ayuda alimentaria (cuadro ES.3), 2005-2017

[illegible]

3.2 Notificación de conformidad con el párrafo 2 del artículo 16 del Acuerdo sobre la Agricultura (cuadro NF.1), 2005-2017

2005	2006	2007	2008	2009	2010	2011	2012	2013	2014	2015	2016	2017
Australia	Australia	Australia	Australia	Australia	Australia	Australia	Australia	Australia	Australia	Australia	Australia	Cuba
Canadá	Canadá	Canadá	Canadá	Canadá	Canadá	Canadá	Cuba	Canadá	Canadá	Cuba	Cuba	Unión Europea
Cuba	Cuba	Cuba	Cuba	Cuba	Cuba	Cuba	Unión Europea	Cuba	Cuba	Unión Europea	Unión Europea	Noruega
Unión Europea	Unión Europea	Unión Europea	Unión Europea	Unión Europea	Unión Europea	Unión Europea	Japón	Unión Europea	Unión Europea	Indonesia	Indonesia	Federación de Rusia
Japón	Japón	Japón	Japón	Japón	Japón	Japón	Nueva Zelandia	Indonesia	Indonesia	Japón	Japón	Suiza
Nueva Zelandia	Nueva Zelandia	Nueva Zelandia	Nueva Zelandia	Nueva Zelandia	Nueva Zelandia	Nueva Zelandia	Noruega	Japón	Japón	Nueva Zelandia	Nueva Zelandia	
Noruega	Noruega	Noruega	Noruega	Noruega	Noruega	Noruega	Sudáfrica	Nueva Zelandia	Nueva Zelandia	Noruega	Noruega	
Sudáfrica	Sudáfrica	Sudáfrica	Sudáfrica	Sudáfrica	Sudáfrica	Sudáfrica	Suiza	Noruega	Noruega	Federación de Rusia	Federación de Rusia	
Suiza	Suiza	Suiza	Suiza	Suiza	Suiza	Suiza	Estados Unidos de América	Sudáfrica	Federación de Rusia	Suiza	Suiza	
Estados Unidos de América	Estados Unidos de América	Estados Unidos de América	Estados Unidos de América	Estados Unidos de América	Estados Unidos de América	Estados Unidos de América		Suiza	Sudáfrica	Estados Unidos de América	Estados Unidos de América	
								Estados Unidos de América	Suiza			
									Estados Unidos de América			