

28 de octubre de 2022

(22-8061)

Página: 1/90

**Comité de Agricultura en
Sesión Extraordinaria
Subcomité sobre el Algodón**

ALGODÓN

DOCUMENTO DE ANTECEDENTES PREPARADO POR LA SECRETARÍA¹

Revisión

La información actualizada más importante que se incluye en la presente revisión, en comparación con la versión anterior², es la siguiente:

- Sección 1 - SUBVENCIONES A LA EXPORTACIÓN: Cuadro y gráfico correspondiente actualizado de los **Estados Unidos** en la sección 1.2.1: Desembolsos presupuestarios y cantidades notificados para el algodón (cuadro ES.1).
- Sección 2 - AYUDA INTERNA:
 - o Cuadros y gráficos correspondientes actualizados de la **Argentina, México y la Unión Europea** en la sección 2.1.1: MGA por productos específicos notificada para el algodón;
 - o cuadro y gráfico correspondiente actualizado de la **Unión Europea** en la sección 2.1.2: Pagos directos realizados de conformidad con el artículo 6.5; y
 - o cuadro actualizado sobre la visión general de la ayuda por productos específicos para el algodón, la MGA Total Corriente y el valor de la producción de algodón.
- Sección 3 - ACCESO A LOS MERCADOS:
 - o Gráficos sinópticos actualizados en los que se muestra la evolución de las importaciones totales de algodón procedentes de los PMA y el resto del mundo, en valor y en volumen (período 2011-2021) y cuadros sinópticos actualizados en los que se muestran las importaciones totales de algodón y las importaciones procedentes de los PMA en 2021, en valor y en volumen, en el caso de los 33 Miembros mencionados en los párrafos 12 y 13 del presente documento;
 - o cuadro 3.4, en el que se indican los aranceles medios y máximos consolidados y aplicados que figuran en **Perfiles arancelarios en el mundo 2022** para el grupo de productos del algodón, correspondientes a los 33 Miembros mencionados en los párrafos 12 y 13 del presente documento;
 - o en la sección 3.1, Aranceles, cuadros actualizados con los aranceles individuales de los siguientes Miembros: **Australia; China; Colombia; Corea, República**

¹ El presente documento ha sido elaborado bajo la responsabilidad de la Secretaría y se entiende sin perjuicio de las posiciones de los Miembros ni de sus derechos y obligaciones en el marco de la OMC. Ha sido elaborado únicamente a título informativo y no tiene la finalidad de ofrecer una interpretación jurídica autorizada u oficial de las disposiciones de los Acuerdos de la OMC en general ni en relación con ninguna medida mencionada en él.

² TN/AG/GEN/34/Rev.15-TN/AG/SCC/GEN/13/Rev.15.

de; Islandia; Malasia; Mauricio; México; Nueva Zelandia; Reino Unido; Sudáfrica; Suiza; Taipei Chino; y Tailandia; y

- o cuadros y gráficos correspondientes actualizados de **China** y los **Estados Unidos** en la sección 3.3.3: Cuantías de los contingentes arancelarios para el algodón e importaciones efectuadas dentro de los contingentes.
- Sección 3.4 - OTRAS MEDIDAS NO ARANCELARIAS: una nueva medida sanitaria y fitosanitaria del **Brasil**.

1. En la Decisión Ministerial relativa al algodón, de 7 de diciembre de 2013 (documento WT/MIN(13)/41-WT/L/916), adoptada por los Ministros en la Novena Conferencia Ministerial de la OMC que tuvo lugar en Bali, se dice, entre otras cosas, lo siguiente:

"5. En este contexto, nos comprometemos por consiguiente a aumentar la transparencia y la vigilancia en lo que concierne a los aspectos de la cuestión del algodón relacionados con el comercio. A tal fin, acordamos celebrar dos veces al año un debate específico en el marco del Comité de Agricultura en Sesión Extraordinaria para examinar los nuevos hechos pertinentes relacionados con el comercio en los tres pilares de acceso a los mercados, ayuda interna y competencia de las exportaciones en relación con la cuestión del algodón.

6. Los debates específicos se basarán en la información fáctica y los datos recopilados por la Secretaría de la OMC a partir de las notificaciones de los Miembros, que se complementarán, cuando proceda, con la información pertinente facilitada por los Miembros a la Secretaría de la OMC.

7. En esos debates específicos se examinarán, en particular, todas las formas de subvenciones a la exportación del algodón y todas las medidas relativas a la exportación que tengan un efecto equivalente, la ayuda interna al algodón y las medidas arancelarias y no arancelarias aplicadas a las exportaciones de algodón de los PMA en los mercados que revisten interés para ellos".

2. En consecuencia, se han celebrado cuatro debates específicos sobre el algodón en 2014 y 2015.³

3. En la Decisión Ministerial relativa al algodón, de 19 de diciembre de 2015 (documento WT/MIN(15)/46-WT/L/981), adoptada por los Ministros en la Décima Conferencia Ministerial de la OMC celebrada en Nairobi se dice, entre otras cosas, lo siguiente:

"14. Nos comprometemos a seguir celebrando dos veces al año debates específicos, como se indica en los párrafos 5, 6 y 7 de la Decisión Ministerial de Bali relativa al algodón (WT/MIN(13)/41-WT/L/916), en particular para examinar los nuevos hechos pertinentes relacionados con el comercio en los tres pilares de acceso a los mercados, ayuda interna y competencia de las exportaciones en relación con la cuestión del algodón.

15. Nos comprometemos a vigilar regularmente la aplicación por los Miembros de los párrafos 2 a 4 durante esos debates específicos acerca del algodón, sobre la base de las notificaciones pertinentes de los Miembros a la OMC, complementadas, en caso necesario, por las respuestas de los Miembros a peticiones específicas de información de la Secretaría de la OMC".

4. En la Decisión Ministerial relativa al algodón adoptada en Nairobi también se dice lo siguiente:

"6. En los debates específicos sobre el algodón a que se hace referencia en el párrafo 14 de la presente Decisión se seguirán abordando los siguientes elementos específicos, sobre la base de la información fáctica y los datos recopilados por la Secretaría de la OMC a partir de

³ Junio y noviembre de 2014 y julio y noviembre de 2015.

las notificaciones de los Miembros, que se complementarán, cuando proceda, con la información pertinente facilitada por los Miembros a la Secretaría de la OMC:

- a) identificación y examen de los obstáculos al acceso a los mercados, incluidos los obstáculos arancelarios y no arancelarios, que dificultan la entrada del algodón producido y exportado por PMA productores de algodón;*
- b) exámenes de las mejoras del acceso a los mercados y de cualesquiera medidas de acceso a los mercados adoptadas por los Miembros, incluida la identificación de los obstáculos al acceso del algodón producido y exportado por PMA productores de algodón a los mercados de interés para ellos; y*
- c) estudio de posibles medidas adicionales para obtener mejoras progresivas y previsibles en el acceso a los mercados, en particular, la eliminación de los obstáculos arancelarios y no arancelarios a los que se enfrenta el algodón producido y exportado por PMA productores de algodón".*

5. Desde la Conferencia Ministerial de Nairobi, se han celebrado 13 debates específicos sobre los nuevos hechos pertinentes relacionados con el comercio en el sector del algodón.⁴

6. En virtud de la Decisión Ministerial de Nairobi, y sobre la base del enfoque resultante de la Decisión Ministerial de Bali, la Secretaría de la OMC ha preparado antes del decimotercero debate específico sobre el algodón, a partir de las notificaciones y otras comunicaciones de los Miembros recibidas hasta el 3 de octubre de 2022, una recopilación revisada de información fáctica y datos sobre el acceso a los mercados, la ayuda interna y la competencia de las exportaciones en relación con el algodón.

7. En respuesta a las solicitudes que los Miembros realizaron en el segundo debate específico, el presente documento de antecedentes revisado incluye también: i) las respuestas de los Miembros al cuestionario sobre la evolución de la política relativa al algodón, distribuido el 31 de agosto de 2022; y ii) información pertinente sobre los mercados del algodón y las políticas relativas a ese sector que figura en los informes de los exámenes de las políticas comerciales distribuidos hasta el 3 de octubre de 2022, respecto de los 33 Miembros mencionados en los párrafos 12 y 13 del presente documento.⁵

8. El presente documento consta de tres partes:

- subvenciones a la exportación⁶;
- ayuda interna; y
- acceso a los mercados.

9. La información fáctica y los datos que figuran en el presente documento se han recopilado a partir de:

- las Listas de los Miembros y las notificaciones presentadas por estos en relación con el acceso a los mercados (cuadros MA), la ayuda interna (cuadros DS) y las subvenciones a la exportación (cuadros ES), en el marco del Comité de Agricultura;

⁴ Julio y noviembre de 2016, julio y noviembre de 2017, junio y noviembre de 2018, junio y noviembre de 2019, julio y noviembre de 2020, mayo y noviembre de 2021, y mayo de 2022.

⁵ Esta información figura en los anexos 4 y 5.

⁶ En cuanto a las disciplinas y compromisos que figuran en la Decisión Ministerial sobre la Competencia de las Exportaciones (WT/MIN(15)/45-WT/L/980, adoptada el 19 de diciembre de 2015), a que se hace referencia en el párrafo 9 de la Decisión Ministerial de Nairobi sobre el algodón, los Miembros pueden también remitirse al documento de antecedentes de la Secretaría sobre subvenciones a la exportación, créditos a la exportación, garantías de créditos a la exportación o programas de seguro, ayuda alimentaria internacional y empresas comerciales del Estado exportadoras de productos agropecuarios (documento G/AG/W/125/Rev.17 y sus cuatro adiciones, de fecha 11 de agosto de 2022).

- los datos arancelarios que figuran en la Base Integrada de Datos (BID) y la Base de Datos de Listas Arancelarias Refundidas (LAR) de la OMC; y
- las medidas no arancelarias que figuran en la Base de Datos sobre mercancías del Portal Integrado de Información Comercial (I-TIP) de la OMC.

10. Las fuentes de información específicas correspondientes a cada una de las esferas abarcadas se indican en las partes pertinentes del presente documento.

11. Respecto de las subvenciones a la exportación y la ayuda interna (partes primera y segunda del documento), la información fáctica y los datos recopilados corresponden a todos los Miembros de la OMC que tengan compromisos pertinentes o que hayan comunicado medidas de ayuda al algodón en las notificaciones pertinentes.

12. En relación con el acceso a los mercados (tercera parte del documento), y sobre la base de las prácticas anteriores, se elaboró una lista de mercados que revisten interés para los PMA a partir de los datos recopilados sobre el acceso a los mercados de los Miembros de la OMC que se han clasificado: i) como economías desarrolladas a los efectos de la nota de la Secretaría de la OMC sobre la "Participación de las economías en desarrollo en el sistema mundial de comercio"⁷; ii) entre los primeros 20 países importadores de algodón en términos de cantidad en el período comprendido entre 2010 y 2012; o iii) entre los primeros 20 países importadores de algodón procedente de los PMA, en términos de cantidad, en el período comprendido entre 2010 y 2012.⁸

13. Así pues, de conformidad con las Decisiones Ministeriales de Bali y Nairobi sobre el algodón, se facilitan datos sobre el acceso a los mercados respecto de los 33 Miembros siguientes⁹: Australia; Bahrein, Reino de; Bangladesh; Brasil; Canadá; China; Colombia; Corea, República de; Egipto; Estados Unidos; Federación de Rusia; Hong Kong, China; India; Indonesia; Islandia; Japón; Kenya; Malasia; Marruecos; Mauricio; México; Noruega; Nueva Zelandia; Pakistán; Perú; Reino Unido; Sudáfrica; Suiza; Tailandia; Taipei Chino; Türkiye; Unión Europea; y Viet Nam.

14. A menos que se indique lo contrario, en este documento el término "algodón" se refiere a los productos abarcados por las partidas 52.01, 52.02 y 52.03 de la Nomenclatura del Sistema Armonizado (SA).

15. Los anexos al presente documento, incluidas las respuestas de los Miembros al cuestionario sobre hechos relacionados con las políticas relativas al algodón (anexo 4) y la información sobre los mercados del algodón y las políticas relativas a ese sector obtenida en el marco del Mecanismo de Examen de las Políticas Comerciales (anexo 5), figuran en el *addendum* TN/AG/GEN/34/Rev.17/Add.1-TN/AG/SCC/GEN/13/Rev.17/Add.1. La información sobre el acceso a los mercados de productos relacionados con el algodón pertinentes figura en el *addendum* TN/AG/GEN/34/Rev.17/Add.2-TN/AG/SCC/GEN/13/Rev.17/Add.2.

⁷ Documento WT/COMTD/W/262, apéndice 8, en el que la Unión Europea se cuenta como un Miembro, al igual que Suiza y Liechtenstein.

⁸ Los 20 primeros países importadores de algodón se identificaron utilizando datos de la Base de Datos Comtrade procesados por la Secretaría de la OMC y complementados por datos del Comité Consultivo Internacional del Algodón (CCIA).

⁹ Habida cuenta de que no ha habido ningún cambio significativo en la lista de Miembros con respecto al período 2019-2021, la lista que figura en el documento TN/AG/GEN/34 no se ha modificado, a fin de facilitar la comparación de los datos. El Reino Unido se retiró de la Unión Europea el 1 de febrero de 2020. La Unión Europea y el Reino Unido han informado que durante el período transitorio, que finalizó el 31 de diciembre de 2020, el Derecho de la Unión Europea, salvo algunas excepciones muy concretas, seguía siendo aplicable al y en el Reino Unido. Los datos de la Unión Europea correspondientes al período que finalizó el 31 de diciembre de 2020 también se refieren al Reino Unido. En el período que comenzó el 1 de enero de 2021, la información relativa a la Unión Europea abarca sus 27 Estados miembros actuales, y la correspondiente al Reino Unido se trata por separado.

ÍNDICE

1 SUBVENCIONES A LA EXPORTACIÓN	6
1.1 COMPROMISOS EN MATERIA DE SUBVENCIONES A LA EXPORTACIÓN	7
1.1.1 Compromisos consolidados en materia de subvenciones a la exportación para el algodón	8
1.2 SUBVENCIONES A LA EXPORTACIÓN NOTIFICADAS	9
1.2.1 Desembolsos presupuestarios y cantidades notificados para el algodón (cuadro ES.1)	10
1.2.2 Desembolsos presupuestarios y cantidades notificados para el algodón (cuadro justificante ES.2).....	12
2 AYUDA INTERNA	16
2.1 MEDIDA GLOBAL DE LA AYUDA POR PRODUCTOS ESPECÍFICOS	16
2.1.1 MGA por productos específicos notificada para el algodón	17
2.1.2 Pagos directos realizados de conformidad con el artículo 6.5	31
3 ACCESO A LOS MERCADOS	33
3.1 ARANCELES	38
3.2 DISPOSICIONES DE SALVAGUARDIA ESPECIAL	52
3.2.1 Disposiciones de salvaguardia especial consignadas en las Listas respecto del algodón	52
3.2.2 Precios de activación notificados para el algodón	53
3.2.3 Recurso a la salvaguardia especial basada en el precio respecto del algodón	53
3.3 CONTINGENTES ARANCELARIOS	54
3.3.1 Compromisos sobre contingentes arancelarios para el algodón	54
3.3.2 Métodos más recientes de administración de los contingentes arancelarios notificados para el algodón.....	56
3.3.3 Cuantías de los contingentes arancelarios para el algodón e importaciones efectuadas dentro de los contingentes	58
3.4 OTRAS MEDIDAS NO ARANCELARIAS	67

ÍNDICE DE GRÁFICOS

Gráfico 1.1 Brasil	13
Gráfico 1.2 Colombia	13
Gráfico 1.3 Israel	14
Gráfico 1.4 Sudáfrica	14
Gráfico 1.5 Estados Unidos.....	15
Gráfico 1.6 India	15
Gráfico 2.1 Argentina	24
Gráfico 2.2 Brasil	24
Gráfico 2.3 China	25
Gráfico 2.4 Colombia	25
Gráfico 2.5 Unión Europea.....	26
Gráfico 2.6 India	26
Gráfico 2.7 Israel	27
Gráfico 2.8 México	27

Gráfico 2.9 Perú.....	28
Gráfico 2.10 Federación de Rusia	28
Gráfico 2.11 Sudáfrica	29
Gráfico 2.12 Türkiye.....	29
Gráfico 2.13 Estados Unidos	30
Gráfico 2.14 Viet Nam	30
Gráfico 2.15 Unión Europea.....	33
Gráfico 2.16 Estados Unidos.....	33
Gráfico 3.1 Importaciones totales de algodón procedentes de todo el mundo y de los PMA, 2010-2020, en valor.....	34
Gráfico 3.2 Importaciones totales de algodón procedentes de todo el mundo y de los PMA, 2010-2020, en volumen.....	34
Gráfico 3.3 Número de contingentes arancelarios consignados en las Listas para el algodón, por Miembro.....	56
Gráfico 3.4 China (CHNQ010)	63
Gráfico 3.5 Colombia (COLQ067)	63
Gráfico 3.6 Sudáfrica (ZAFQ053)	64
Gráfico 3.7 Estados Unidos (USAQ049)	64
Gráfico 3.8 Estados Unidos (USAQ050)	65
Gráfico 3.9 Estados Unidos (USAQ051)	65
Gráfico 3.10 Estados Unidos (USAQ052)	66
Gráfico 3.11 Estados Unidos (USAQ053)	66
Gráfico 3.12 Estados Unidos (USAQ054)	67
Gráfico 3.13 Número de otras medidas no arancelarias aplicables al algodón, por tipo de medida (1 de enero de 2012 al 2 de abril de 2022)	69

1 SUBVENCIONES A LA EXPORTACIÓN

1.1. La parte 1 contiene información sobre el recurso por los Miembros a las subvenciones a la exportación respecto del algodón. Está dividida en dos secciones:

- sección 1.1: contiene información sobre los compromisos de reducción de las subvenciones a la exportación, tanto en términos de desembolsos presupuestarios como de cantidades; y
- sección 1.2: contiene información sobre los desembolsos presupuestarios y las cantidades que se han notificado en relación con las subvenciones a la exportación.

1.2. Como se señaló anteriormente, en cuanto a las disciplinas y los compromisos que figuran en la Decisión Ministerial de Nairobi sobre la Competencia de las Exportaciones (WT/MIN(15)/45-WT/L/980, adoptada el 19 de diciembre de 2015), a que se hace referencia en el párrafo 9 de la Decisión Ministerial de Nairobi sobre el algodón, los Miembros pueden también remitirse al documento de antecedentes de la Secretaría sobre subvenciones a la exportación, créditos a la exportación, garantías de créditos a la exportación o programas de seguro, ayuda alimentaria internacional y empresas comerciales del Estado exportadoras de productos agropecuarios (documentos G/AG/W/125/Rev.17, G/AG/W/125/Rev.17/Add.1, G/AG/W/125/Rev.17/Add.2, G/AG/W/125/Rev.17/Add.3 y G/AG/W/125/Rev.17/Add.4, de fecha 11 de agosto de 2022). A este respecto, cabe señalar que: i) la última información facilitada por China indica la existencia de cuatro empresas comerciales del Estado exportadoras de productos agropecuarios, más específicamente de algodón; y ii) los Estados Unidos y el Japón,

respectivamente, indicaron en sus respuestas más recientes que el algodón o las partidas arancelarias 52.02 y 52.03 del SA figuraban en la lista de productos abarcados por sus programas de financiación de las exportaciones.

1.1 COMPROMISOS EN MATERIA DE SUBVENCIONES A LA EXPORTACIÓN

1.3. En esta sección figuran los compromisos de reducción de las subvenciones a la exportación por Miembro y por año de aplicación¹⁰, según se especifican en las Listas de los Miembros. En los cuadros se muestran, para el Miembro de que se trate, los niveles de compromiso anuales y finales consolidados en materia de subvenciones a la exportación, tanto en términos de desembolsos presupuestarios como de cantidades. Se utilizan los siguientes encabezamientos en las columnas:

XSID	Código de identificación del compromiso en materia de subvenciones a la exportación del Miembro en la Base de Datos LAR, en el mismo orden en que aparece en la Lista correspondiente. El código de siete caracteres está constituido por el código de tres letras correspondiente al Miembro de la OMC, seguido de "X" (subvenciones a la exportación) y de la cifra de 3 dígitos que indica el lugar que el compromiso ocupa en la Lista;
Producto	Producto o grupo de productos, según se especifica en la Lista del Miembro ¹¹ ;
Línea(s) arancelaria(s)	Número(s) de la(s) partida(s) arancelaria(s), según se especifica(n) en la Lista del Miembro que figura en la Base de Datos LAR en la Nomenclatura del SA 2002; y
1995 ...	Compromisos en materia de desembolsos presupuestarios y cantidades correspondientes al año de aplicación en cuestión.

1.4. Con respecto a cada Miembro, la unidad monetaria/de cantidad y el tipo de año (año civil, ejercicio financiero, ejercicio fiscal o campaña de comercialización) se indican tal como figuran en la Lista del Miembro.

¹⁰ En el presente documento, la expresión "año de aplicación" se refiere al año civil, al ejercicio financiero, al ejercicio fiscal o a la campaña de comercialización que haya especificado cada Miembro.

¹¹ En el idioma original solamente.

1.1.1 Compromisos consolidados en materia de subvenciones a la exportación para el algodón¹²

BRASIL

Compromisos en materia de desembolsos presupuestarios, en USD

XSID	Producto	Línea(s) arancelaria(s)	1995	1996	1997	1998	1999	2000	2001	2002	2003	2004	2017
BRAX013	Cotton	520100	208.534,1	203.406,2	198.278,3	193.150,4	188.022,6	182.894,7	177.766,8	172.638,9	167.511,0	162.383,1	0

Compromisos en materia de cantidades, en toneladas

XSID	Producto	Línea(s) arancelaria(s)	1995	1996	1997	1998	1999	2000	2001	2002	2003	2004	2017
BRAX013	Cotton	520100	3.670,9	3.618,8	3.566,6	3.514,5	3.462,4	3.410,3	3.358,1	3.306,0	3.253,9	3.201,8	0

COLOMBIA

Compromisos en materia de desembolsos presupuestarios, en USD

XSID	Producto	Línea(s) arancelaria(s)	1995	1996	1997	1998	1999	2000	2001	2002	2003	2004	2017
COLX018	Algodón	5201, 5202, 5203	71.394.099	71.394.099	69.438.096	67.482.094	65.526.091	63.570.088	61.614.085	59.658.083	57.702.080	55.746.077	0

Compromisos en materia de cantidades, en toneladas

XSID	Producto	Línea(s) arancelaria(s)	1995	1996	1997	1998	1999	2000	2001	2002	2003	2004	2017
COLX018	Algodón	5201, 5202, 5203	38.588	38.588	37.978	37.368	36.759	36.149	35.539	34.929	34.320	33.710	0

ISRAEL

Compromisos en materia de desembolsos presupuestarios, en miles de USD

XSID	Producto	Línea(s) arancelaria(s)	1995	1996	1997	1998	1999	2000	2001	2002	2003	2004	2017
ISRX006	Cotton		9.410	9.179	8.948	8.716	8.485	8.253	8.022	7.791	7.559	7.328	0

Compromisos en materia de cantidades, en miles de toneladas

XSID	Producto	Línea(s) arancelaria(s)	1995	1996	1997	1998	1999	2000	2001	2002	2003	2004	2017
ISRX006	Cotton		47,1	46,4	45,8	45,1	44,4	43,8	43,1	42,4	41,8	41,1	0

¹² Con arreglo a la Decisión Ministerial de Nairobi sobre la Competencia de las Exportaciones, adoptada el 19 de diciembre de 2015 (documento WT/MIN(15)/45-WT/L/980), el Brasil, Colombia, Israel y Sudáfrica certificaron sus Listas revisadas de subvenciones a la exportación el 28 de enero de 2022, el 22 de septiembre de 2018, el 11 de marzo de 2018 y el 10 de octubre de 2018, respectivamente, y se han eliminado por completo sus niveles autorizados de subvenciones a la exportación de algodón.

SUDÁFRICA

Compromisos en materia de desembolsos presupuestarios, en ZAR (año civil)

XSID	Producto	Línea(s) arancelaria(s)	1995	1996	1997	1998	1999	2000	2017
ZAFX062	Cotton	5201, 5202, 5203	4.157.081	3.891.736	3.626.390	3.361.045	3.095.699	2.830.353	0

Compromisos en materia de cantidades, en equivalente en toneladas (año civil)

XSID	Producto	Línea(s) arancelaria(s)	1995	1996	1997	1998	1999	2000	2017
ZAFX062	Cotton	5201, 5202, 5203	4.600	4.433	4.266	4.100	3.933	3.766	0

1.2 SUBVENCIONES A LA EXPORTACIÓN NOTIFICADAS

1.5. En esta sección figuran las subvenciones a la exportación de algodón notificadas por los Miembros en el cuadro ES.1 y las subvenciones a la exportación de algodón notificadas en el cuadro justificante ES.2 por los países en desarrollo Miembros que han recurrido al artículo 9.4 del Acuerdo sobre la Agricultura. Se incluyen las notificaciones distribuidas por la Secretaría hasta el 2 de abril de 2022.

1.6. Los encabezamientos de las columnas son los siguientes:

XSID	Código de identificación del compromiso en materia de subvenciones a la exportación del Miembro en la Base de Datos LAR, en el mismo orden en que aparece en la Lista correspondiente. El código de siete caracteres está constituido por el código de tres letras correspondiente al Miembro de la OMC, seguido de "X" (subvenciones a la exportación) y de la cifra de 3 dígitos que indica el lugar que el compromiso ocupa en la Lista. Una casilla en blanco significa que no se han consignado compromisos en materia de reducción de las subvenciones a la exportación para el producto en cuestión;
Producto	Producto o grupo de productos, según se especifica en la Lista o en las notificaciones del Miembro ¹³ ; y
1995 ...	Desembolsos presupuestarios o cantidades notificados respecto de cada año de aplicación, desde 1995 hasta el último año de aplicación, según se indica en la notificación más reciente del cuadro ES.1 presentada por el Miembro, o el último año en que el Miembro haya consignado en su Lista un compromiso de reducción de las subvenciones a la exportación de algodón. Una casilla en blanco significa que no se ha recibido la notificación correspondiente al año en cuestión o, en el caso de los Miembros que no han consignado compromisos en materia de subvenciones a la exportación para el algodón, que en la notificación no se menciona el algodón.

1.7. Con respecto a cada Miembro, la unidad monetaria/de cantidad y el tipo de año (año civil, ejercicio financiero, ejercicio fiscal o campaña de comercialización) se indican tal como figuran en la Lista o en las notificaciones del Miembro.

¹³ En el idioma original solamente.

TN/AG/GEN/34/Rev.17 • TN/AG/SCC/GEN/13/Rev.17

Desembolsos presupuestarios notificados, en USD (año civil)

[illegible][illegible]

COLOMBIA

[illegible]**Cantidades notificadas, en toneladas (año civil)**[illegible]

ISRAEL**Desembolsos presupuestarios notificados, en miles de USD (campaña de comercialización del 1 de octubre al 30 de septiembre)**

XSID	Producto	1995	1996	1997	1998	1999	2000	2001	2002	2003	2004	2005	2006
ISRX006	Cotton	0	0	0	0	0	0	0	886 ²	0	0	0	0

XSID	Producto	2007	2008	2009	2010	2011	2012	2013	2014	2015	2016	2017	2018	2019	2020
ISRX006	Cotton	0	0	0	0	0	0	0	0	0	0	0	0	0	0

Cantidades notificadas, en miles de toneladas (campaña de comercialización del 1 de octubre al 30 de septiembre)

XSID	Producto	1995	1996	1997	1998	1999	2000	2001	2002	2003	2004	2005	2006
ISRX006	Cotton	0	0	0	0	0	0	0	0.6	0	0	0	0

XSID	Producto	2007	2008	2009	2010	2011	2012	2013	2014	2015	2016	2017	2018	2019	2020
ISRX006	Cotton	0	0	0	0	0	0	0	0	0	0	0	0	0	0

SUDÁFRICA**Desembolsos presupuestarios notificados, en ZAR (año civil)**

XSID	Producto	1995	1996	1997	1998	1999	2000	2001	2002	2003	2004	2005	2006
ZAFX062	Cotton	5,654 ¹	0	0	0	0	0	0	0	0	0	0	0

XSID	Producto	2007	2008	2009	2010	2011	2012	2013	2014	2015	2016	2017	2018
ZAFX062	Cotton	0	0	0	0	0	0	0	0	0	0	0	0

Cantidades notificadas, en toneladas (año civil)

XSID	Producto	1995	1996	1997	1998	1999	2000	2001	2002	2003	2004	2005	2006
ZAFX062	Cotton	36	0	0	0	0	0	0	0	0	0	0	

XSID	Producto	2007	2008	2009	2010	2011	2012	2013	2014	2015	2016	2017	2018
ZAFX062	Cotton	0	0	0	0	0	0	0	0	0	0	0	0

ESTADOS UNIDOS**Desembolsos presupuestarios notificados, en miles de USD (ejercicio fiscal comprendido entre el 1 de octubre y el 30 de septiembre)**

XSID	Producto	1995	1996	1997	1998	1999	2000	2001	2002	2003	2004	2005
	Upland Cotton ³									203.595,4 ¹	276.500,0 ¹	266.943,5 ¹

XSID	Producto	2006	2007	2008	2009	2010	2011	2012	2013	2014	2015	2016	2017	2018	2019	2020	2021
	Upland Cotton ³	9,353.0 ¹	0	0	0	0	0	0	0	0	0	0	0	0	0	0	0

ESTADOS UNIDOS

Cantidades notificadas, en miles de toneladas (1 de julio al 30 de junio)

XSID	Producto	1995	1996	1997	1998	1999	2000	2001	2002	2003	2004	2005	2006	2007
	Upland Cotton ³									2.357,4	2.412,6	3.641,5	1.291,8	0

XSID	Producto	2008	2009	2010	2011	2012	2013	2014	2015	2016	2017	2018	2019	2020	2021
	Upland Cotton ³	0	0	0	0	0	0	0	0	0	0	0	0	0	0

1 Subvenciones directas a la exportación (según se indica en el cuadro justificante ES.1).

2 Subvenciones financiadas por los productores (según se indica en el cuadro justificante ES.1).

3 En las notificaciones de los Estados Unidos correspondientes al período que abarca los años de aplicación 2003 a 2005 se incluyó la siguiente nota: "En sus informes sobre la diferencia *Estados Unidos - Subvenciones al algodón americano* (upland) (DS267), el Grupo Especial y el Órgano de Apelación constataron que determinados pagos a los *exportadores* en el marco del Programa de Certificados de Comercialización de Usuario de Algodón Americano (*Upland*) constituían subvenciones a la exportación en el sentido del Acuerdo sobre la Agricultura. El 8 de febrero de 2006, los Estados Unidos promulgaron disposiciones legales para eliminar el Programa al final de la campaña de comercialización de 2005 (es decir, el 31 de julio de 2006). Los datos sobre las cantidades y los desembolsos se refieren a las fechas en que se efectuaron los pagos". En las notificaciones de los Estados Unidos correspondientes al período que abarca los años de aplicación 2006 a 2013 se incluyó la siguiente nota: "En sus informes sobre la diferencia *Estados Unidos - Subvenciones al algodón americano* (upland) (DS267), el Grupo Especial y el Órgano de Apelación constataron que determinados pagos a los exportadores en el marco del Programa de Certificados de Comercialización Interna de Algodón Americano (*Upland*) constituían subvenciones a la exportación en el sentido del Acuerdo sobre la Agricultura. El 8 de febrero de 2006, los Estados Unidos promulgaron disposiciones legales para derogar el Programa al final de la campaña de comercialización de 2005 (es decir, el 31 de julio de 2006). El 31 de julio de 2006 se habían realizado todos los envíos de algodón en el marco del Programa; los datos sobre las cantidades y los desembolsos se refieren a las fechas en que se efectuaron los pagos".

1.2.2 Desembolsos presupuestarios y cantidades notificados para el algodón (cuadro justificante ES.2)

INDIA

Desembolsos presupuestarios notificados, en millones de USD (campaña de comercialización)

XSID	Producto	1995	1996	1997	1998	1999	2000	2001	2002	2003	2004	2005	2006	2007	2008	2009	2010	2011	2012	2013
	Raw cotton (Full pressed bales)	0	0	0	0	0	0	0	0	0	0,089 ¹	1,21 ¹	0	0	0	0	0	0	0	0

Cantidades notificadas, en toneladas (campaña de comercialización)

XSID	Producto	1995	1996	1997	1998	1999	2000	2001	2002	2003	2004	2005	2006	2007	2008	2009	2010	2011	2012	2013
	Raw cotton (Full pressed bales)	0	0	0	0	0	0	0	0	0	2.542	40.392	0	0	0	0	0	0	0	0

1 Asistencia para los fletes aéreos internacionales de conformidad con lo dispuesto en el artículo 9.1 d) (según se indica en la nota que figura al pie del cuadro justificante ES.2 de la India correspondiente a los años de aplicación de 2004 y 2005).

Gráficos sobre los desembolsos presupuestarios y cantidades consignados en las Listas y notificados en relación con las subvenciones a la exportación¹⁴

1.8. Sobre la base de la información contenida en las secciones 1.1 y 1.2 *supra*, los gráficos de esta sección muestran, por Miembro y por año, los desembolsos presupuestarios y las cantidades que se han notificado en el cuadro ES.1 y en el cuadro justificante ES.2 en relación con las subvenciones a la exportación, y los niveles de compromiso correspondientes, de haberlos.

1.9. En todos los gráficos, los desembolsos presupuestarios notificados y los compromisos relativos a los desembolsos presupuestarios en relación con las subvenciones a la exportación se representan en el eje de la izquierda, y las cantidades notificadas y los compromisos relativos a las cantidades en relación con las subvenciones a la exportación se representan en el eje de la derecha.

Gráfico 1.1 Brasil

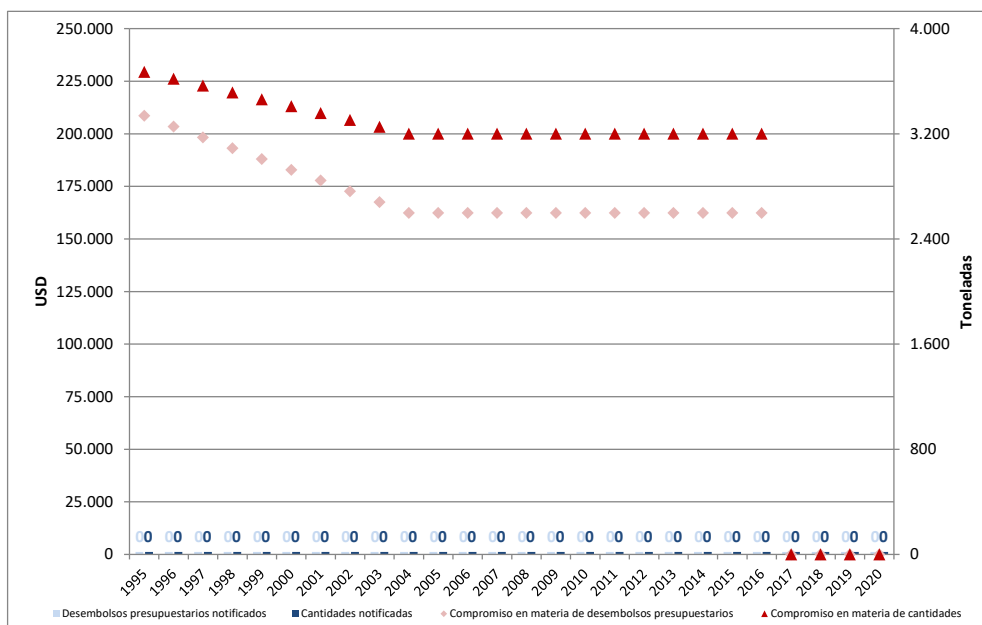
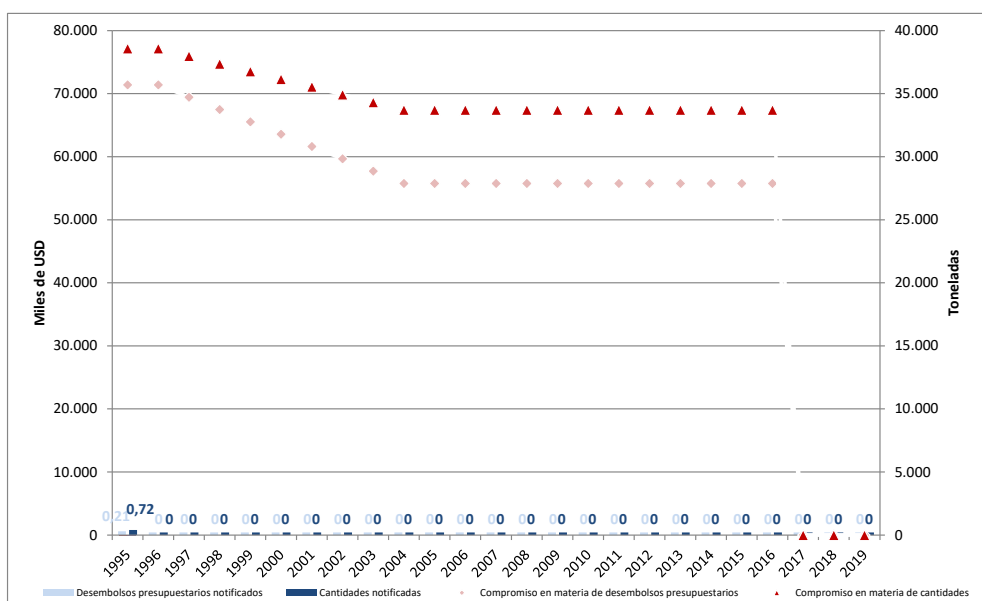


Gráfico 1.2 Colombia



¹⁴ El gráfico 34 del documento de antecedentes de la Secretaría G/AG/W/125/Rev.14 muestra, para el período 1995-2015, la suma de los desembolsos presupuestarios notificados (cuadro ES.1) y consignados en las Listas por todos los Miembros en relación con las subvenciones a la exportación para el algodón.

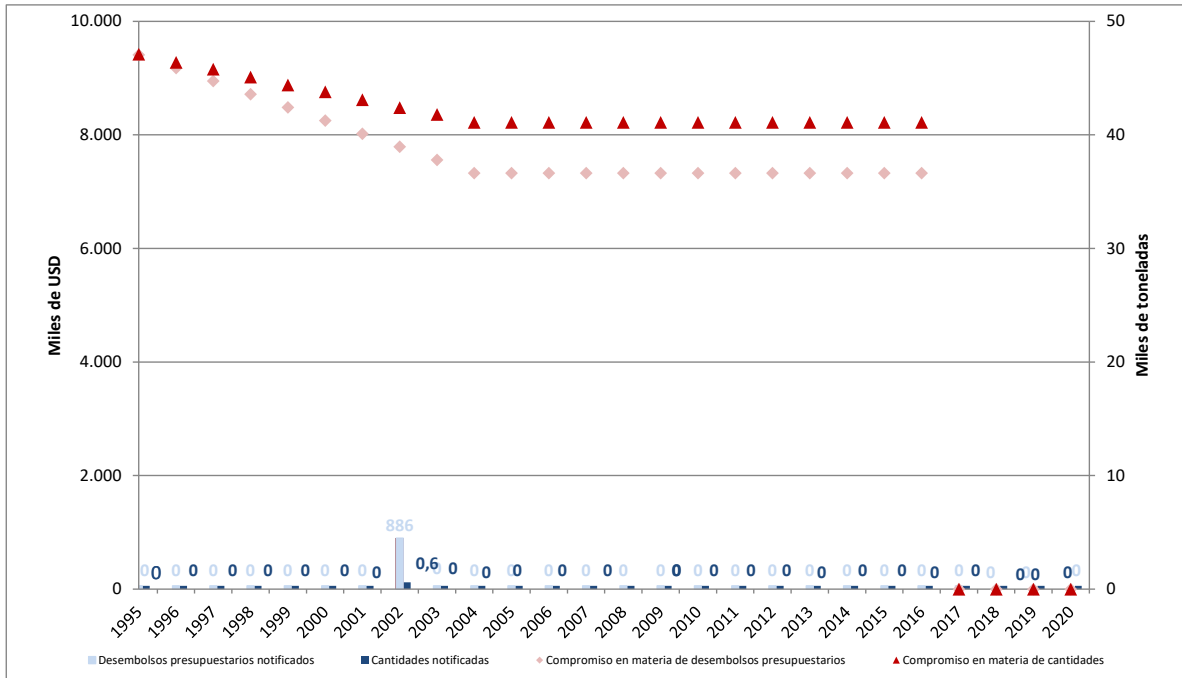
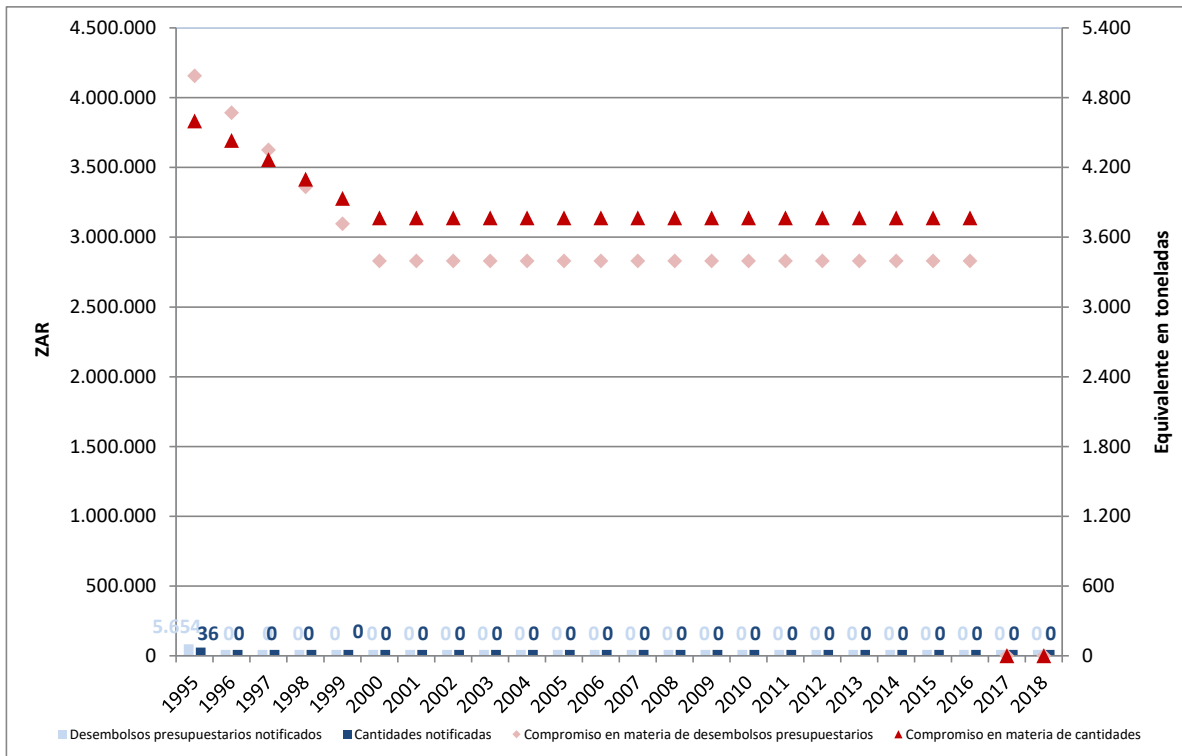
Gráfico 1.3 Israel**Gráfico 1.4 Sudáfrica**

Gráfico 1.5 Estados Unidos

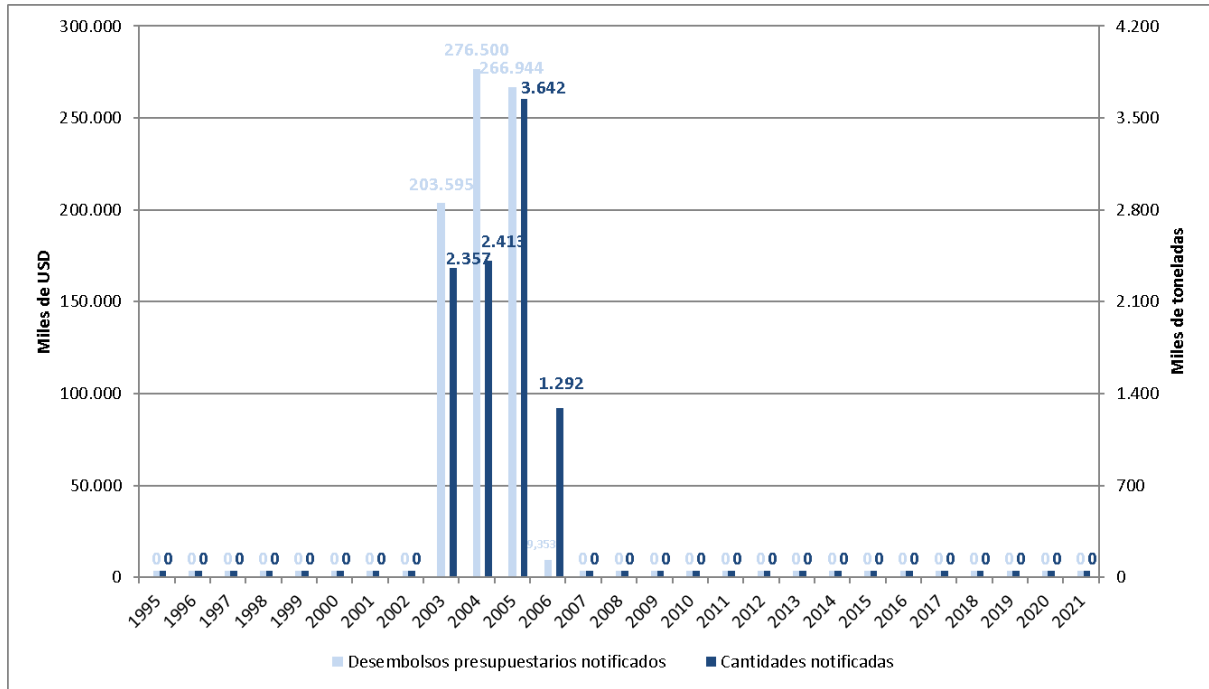
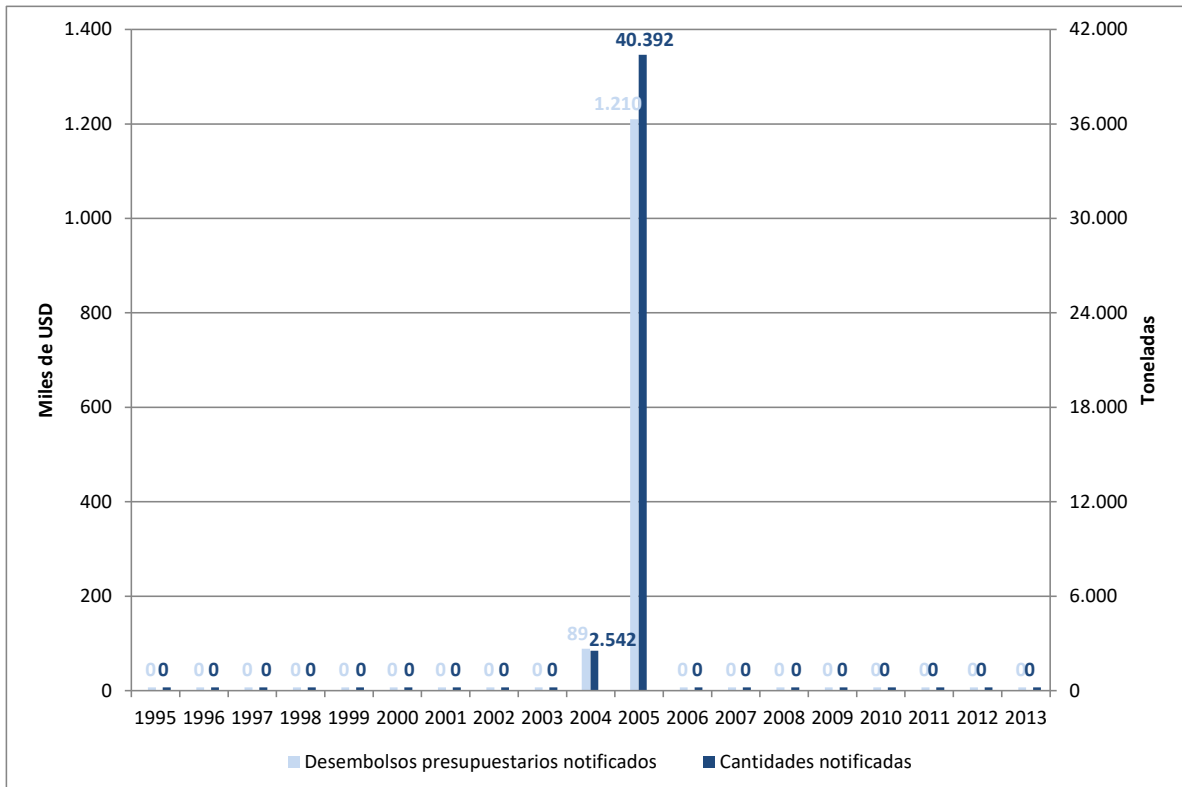


Gráfico 1.6 India



2 AYUDA INTERNA

2.1. La parte 2 contiene información sobre la utilización de medidas de ayuda interna en favor del algodón, basada en las notificaciones del cuadro DS.1 distribuidas por la Secretaría hasta el 3 de octubre de 2022. Está dividida en dos secciones:

- sección 2.1: contiene información sobre la Medida Global de la Ayuda por productos específicos¹⁵, según lo notificado en los cuadros justificantes DS.4 a DS.8. En esta sección también se ha incluido, a raíz de las solicitudes formuladas por los Miembros en el tercer debate específico, un cuadro en el que figura, para cada Miembro enumerado en la sección 2.1, el nivel de la MGA por productos específicos para el algodón, la MGA Total Corriente y el valor de la producción de algodón (si se ha notificado) respecto del año de notificación más reciente del que se disponga de datos; y
- sección 2.2: contiene información sobre los pagos directos realizados de conformidad con el artículo 6.5, según lo notificado en el cuadro justificante DS.3.

2.1 MEDIDA GLOBAL DE LA AYUDA POR PRODUCTOS ESPECÍFICOS

2.2. En esta sección se detallan, por Miembro y por año de aplicación, los niveles de la MGA por productos específicos para el algodón.

2.3. Se indican además los niveles de las diversas categorías de ayuda interna que componen la ayuda por productos específicos para el algodón que se han utilizado para el cálculo de la MGA. Las categorías son las siguientes:

- sostenimiento de los precios del mercado (cuadro justificante DS.5);
- pagos directos no exentos (cuadro justificante DS.6);
- otra ayuda por productos específicos (cuadro justificante DS.7); y
- ayuda por productos específicos calculada con el método de la medida de la ayuda equivalente (MAE) (cuadro justificante DS.8).

2.4. Para cada Miembro, los años de aplicación son los que se indican en las notificaciones del cuadro DS.1 de los Miembros, y la unidad monetaria notificada se indica entre paréntesis.

Símbolos utilizados

Las cifras en cursivas y subrayado de la MGA por productos específicos indican que la ayuda se ha notificado como *de minimis*.

Una casilla en blanco significa la ausencia de notificación para el año en cuestión.

"0" significa que el Miembro notificó una cantidad de ayuda nula o que el Miembro no ha notificado ninguna ayuda para la categoría de ayuda en cuestión.

Las cifras entre paréntesis indican una ayuda negativa.

¹⁵ También denominada MGA por productos específicos. En el presente documento, esta expresión designa asimismo a la medida de la ayuda equivalente por productos específicos calculada de conformidad con el Anexo 4 del Acuerdo sobre la Agricultura.

2.1.1 MGA por productos específicos notificada para el algodón¹⁶

Argentina¹⁷

(En ARS de 1992)

	2015	2016	2017	2018	2019	2020
Sostenimiento de los precios del mercado	0	0	0	0	0	0
Pagos directos no exentos	0	0	0	0	0	0
Otra ayuda por productos específicos	16.869.511	10.419.078	9.590.300	5.243.501	3.269.285	2.253.151
MAE por productos específicos	0	0	0	0	0	0
MGA por productos específicos	16.869.511	10.419.078	9.590.300	5.243.501	3.269.285	2.253.151

Brasil

(En miles de USD)

	1995	1996	1997	1998	1999	2000	2001	2002	2003	2004
Sostenimiento de los precios del mercado	33.860,69	40,9	6,1	9.893,1	(4.873,8)	(4.884,1)	(20.445,5)	(350,5)	0	0
Pagos directos no exentos	0	0	0	0	0	0	0	0	0	0
Otra ayuda por productos específicos	12.585,78	12.710,4	10.278,2	45.531,0	35.080,3	55.307,7	52.105,9	27.731,4	18.073,9	27.427,5
MAE por productos específicos	0	0	0	0	0	0	0	0	0	0
MGA por productos específicos	46.446,47	12.751,3	10.284,3	55.424,1	35.080,3	55.307,7	52.105,9	27.731,4	18.073,9	27.427,5

	2005	2006	2007	2008	2009	2010	2011-2013	2014 ¹	2015 ¹	2016 ¹	2017 ¹	2018 ¹	2019	2020
Sostenimiento de los precios del mercado	0	315,8	186,0	259,8	0	0	0	0	0	0	0	0	0	0
Pagos directos no exentos	0	39.108,4	341.621,9	324.868,2	0	269.018,9	0	0	62.716,8	0	0	0	0	0
Otra ayuda por productos específicos	44.324,6	43.287,5	0	0	0	0	0	0	0	0	0	0	0	0
MAE por productos específicos	0	0	0	0	0	0	0	0	0	0	0	0	0	0
MGA por productos específicos	44.324,6	82.711,7	341.807,9	325.128,0	0	269.018,9	0	0	62.716,8	0	0	0	0	0

- 1 En la notificación del Brasil correspondiente a 2014, 2015, 2016, 2017, 2018, 2019 y 2020 se incluyó la siguiente nota en el cuadro justificante DS.7 - Otra ayuda por productos específicos y MGA total por productos específicos: "Los siguientes productos pueden beneficiarse de los programas de ayuda no exentos, en función de los fondos disponibles y del precio de mercado: cebada, cera de carnauba, canola (colza), anacardo, mandioca, harina de mandioca, fécula de mandioca, semillas de ricino, café, algodón, semillas de algodón, alubias comestibles, etanol, ajos, uvas, guaraná, yute, maíz, malva, leche, avena, naranjas, cacahuetes, arroz, capullos de seda, sisal, sorgo, habas de soja, caña de azúcar, girasol, triticale y trigo. Si el producto no figura en el cuadro, se entenderá que no ha recibido ayudas durante la campaña. Algunos productos solo pueden recibir ayuda en determinados Estados o regiones".

¹⁶ En los años de aplicación 1995-1999, el Pakistán mantuvo un precio administrado aplicado positivo para el "algodón bruto", pero el sostenimiento de los precios del mercado se consideró igual a cero porque no hubo producción con derecho a ayuda.

¹⁷ La Argentina no notificó ningún tipo de ayuda específica al algodón en los cuadros justificantes 4 a 9 antes del año de aplicación 2015 (campaña agrícola comprendida entre el 1 de diciembre de 2014 y el 30 de noviembre de 2015).

China

(En millones de CNY)

	1999	2000	2001	2002	2003	2004	2005	2006	2007
Sostenimiento de los precios del mercado	0	0	0	0	0	0	0	0	0
Pagos directos no exentos	0	0	0	0	0	0	0	0	0
Otra ayuda por productos específicos	2.854 ¹	3.503 ¹	1.790 ¹	1.205,6 ²	1.034 ²	973,91 ²	1.100,39 ³	880,35 ³	4.099,45 ³
MAE por productos específicos	0	0	0	0	0	0	0	0	0
MGA por productos específicos	2.854	3.503	1.790	1.205,6	1.034	973,91	1.100,39	880,35	4.099,45

	2008	2009	2010	2011	2012	2013	2014	2015	2016
Sostenimiento de los precios del mercado	0	0	0	16.848 ⁴	38.502 ⁴	38.269 ⁴	0	0	0
Pagos directos no exentos	0	0	0	0	0	0	28.735	28.064	15.421
Otra ayuda por productos específicos	2.766,73 ³	5.007 ³	2.977 ³	1.972 ⁵	2.107 ⁵	2.171 ⁵	2.477 ⁵	2.464 ⁵	1.423 ⁵
MAE por productos específicos	0	0	0	0	0	0	0	0	0
MGA por productos específicos	2.766,73	5.007	2.977	18.820⁶	40.609⁶	40.440⁶	31.212⁶	30.528⁶	16.844⁶

- 1 La siguiente nota de pie de página se incluyó en la notificación de China correspondiente a los años de aplicación 1999-2001: "A partir del año 1999, las compras de algodón se ajustaron a las condiciones del mercado, dejando de aplicarse el sistema de fijación de precios para las compras del Estado. Por lo tanto, en este período de notificación no hubo sostenimiento de los precios. Las ayudas *de minimis* por productos específicos para el algodón se otorgan fundamentalmente mediante subvenciones a los intereses con respecto a las existencias nacionales de algodón".
- 2 La siguiente nota de pie de página se incluyó en la notificación de China correspondiente a los años de aplicación 2002-2004: "La ayuda al algodón incluye la subvención de intereses con respecto a las existencias nacionales de algodón".
- 3 La siguiente nota de pie de página se incluyó en la notificación de China correspondiente a los años de aplicación 2005-2010: "La ayuda para el algodón incluye la subvención para las semillas y variedades de cultivos mejoradas, la subvención de los gastos relacionados con las reservas y la subvención de los gastos de transporte del algodón desde la Región Autónoma de Xinjiang Uygur".
- 4 La siguiente nota de pie de página se incluyó en la notificación de China correspondiente a los años de aplicación 2011-2014: "El Programa de Reserva Temporal para el Algodón finalizó en 2014".
- 5 La siguiente nota de pie de página se incluyó en la notificación de China correspondiente a los años de aplicación 2011-2016: "Subvención para las semillas y variedades de cultivos mejoradas, y subvención de los gastos de transporte del algodón desde la Región Autónoma de Xinjiang Uygur".
- 6 La siguiente nota de pie de página relativa al algodón se incluyó en la notificación de China correspondiente a los años de aplicación 2011-2016: "Las medidas de ayuda para el algodón han dejado de aplicarse".

Colombia

(En miles de USD)

	1995	1996	1997	1998	1999	2000	2001	2002	2003	2004	2005
Sostenimiento de los precios del mercado	0	0	0	0	0	0	0	0	0	0	0
Pagos directos no exentos	2.980	289,2	1.002,6	757	2.306,5	1.115	2.899	8.983,5	20,5	10.445,4	30.595
Otra ayuda por productos específicos	0	0	0	0	0	0	0	0	0	0	0
MAE por productos específicos	0	0	0	0	0	0	0	0	0	0	0
MGA por productos específicos	2.980	289,2	1.002,6	757	2.306,5	1.115	2.899	8.983,5	20,5	10.445,4	30.595

Colombia (Cont.)

	2006	2007	2008	2009	2010	2011	2012	2013	2014	2015	2016	2017	2018	2019
Sostenimiento de los precios del mercado	0	0	0	0	0	0	0	0	0	0	0	0	0	0
Pagos directos no exentos	18.091	24.775	17.755	25.261	25.592	5.354	31.731	20.210	19.993	11.488	2.924	0	0	141
Otra ayuda por productos específicos	0	0	0	0	0	0	0	0	0	0	0	0	0	0
MAE por productos específicos	0	0	0	0	0	0	0	0	0	0	0	0	0	0
MGA por productos específicos	18.091	24.775	17.755	25.261	25.592	5.354	31.731	20.210	19.993	11.488	2.924	0	0	141

Unión Europea

(En millones de EUR)

	1995	1996	1997	1998	1999	2000	2001	2002	2003	2004	2005	2006
Sostenimiento de los precios del mercado	0	0	0	0	0	0	0	0	0	0	0	0
Pagos directos no exentos	22,7	0	0	0	0	0	0	0	0	0	0	0
Otra ayuda por productos específicos	0	0	0	0	0	0	0	0	0	0	0	0
MAE por productos específicos	777,7	772,7	809,4	715,2	623,7	795	575,1	731,3	769,4	725,4	739,5	0
MGA por productos específicos	800,4	772,7	809,4	715,2	623,7	795	575,1	731,3	769,4	725,4	739,5	0

	2007	2008	2009	2010	2011	2012	2013	2014	2015	2016	2017	2018	2019
Sostenimiento de los precios del mercado	0	0	0	0	0	0	0	0	0	0	0	0	0
Pagos directos no exentos	0	0	0	0	0	0	0	0	0	0	0	0	0
Otra ayuda por productos específicos	0	0	0	0	0	0	0	0	0	0	0	0	0
MAE por productos específicos	0	0	0	0	0	0	0	0	0	0	0	0	0
MGA por productos específicos	0	0	0	0	0	0	0	0	0	0	0	0	0

- 1 En las notificaciones de la UE figura la siguiente nota introductoria: "La información comunicada por la Unión Europea se refiere a sus 27 Estados miembros actuales a partir del 1 de enero de 2021. Durante el período hasta el 31 de diciembre de 2020, la información comunicada por la Unión Europea se refiere asimismo al Reino Unido".

India

(En millones de USD)

	1995	1996	1997	1998	1999	2000	2001	2002	2003	2004	2005	2006
Sostenimiento de los precios del mercado	(2.106)	0	0	(64,79)	(72,45)	(91,46)	(147,3)	(94,01)	(140,62)	(150,28) ¹	(68,99) ¹	(49,39) ¹
Pagos directos no exentos	0	0	0	0	0	0	0	0	0	0	0	0
Otra ayuda por productos específicos	0	0	0	0	0	0	0	0	0	0	0	0
MAE por productos específicos	0	0	0	0	0	0	0	0	0	0	0	0
MGA por productos específicos	(2.106)	0	0	(64,79)	(72,45)	(91,46)	(147,3)	(94,01)	(140,62)	(150,28)	(68,99)	(49,39)

India (Cont.)

	2007	2008	2009	2010	2011	2012	2013	2014	2015	2016	2017	2018	2019	2020
Sostenimiento de los precios del mercado	(6,64) ¹	243,14 ¹	6,95 ¹	0	0,27 ¹	143,76 ¹	1,41 ¹	305,09 ¹	17,97 ¹	0	14,83 ¹	261,41 ¹	890,4 ²	784,97 ²
Pagos directos no exentos	0	0	0	0	0	0	0	0	0	0	0	0	0	0
Otra ayuda por productos específicos	0	0	0	0	0	0	0	0	0	0	0	0	0	0
MAE por productos específicos	0	0	0	0	0	0	0	0	0	0	0	0	0	0
MGA por productos específicos	(6,64)	243,14	6,95	0	0,27	143,76	1,41	305,09	17,97	0	14,83	261,41	890,4	784,97

- 1 La siguiente nota de pie de página se incluyó en la notificación de la India correspondiente a los años de aplicación 2004-2015 y 2017-2018: "El precio administrado aplicado es el precio de compra del algodón despepitado. Para efectuar la conversión a partir del algodón bruto se ha usado un coeficiente de 2,35".
- 2 La siguiente nota de pie de página se incluyó en la notificación de la India correspondiente al año de aplicación 2019: "El precio administrado aplicado se calcula utilizando un coeficiente de 2,35 para la conversión del algodón bruto a algodón despepitado".

Israel

(En miles de USD)

	1995	1996	1997	1998	1999	2000	2001	2002	2003	2004	2005	2006
Sostenimiento de los precios del mercado	0	0	0	0	0	0	0	0	0	0	0	0
Pagos directos no exentos	0	0	0	0	0	4.713	0	0	0	0	0	0
Otra ayuda por productos específicos	0	0	0	0	0	0	0	0	0	0	0	0
MAE por productos específicos	0	0	0	0	0	0	0	0	0	0	0	0
MGA por productos específicos	0	0	0	0	0	4.713	0	0	0	0	0	0

	2007	2008	2009	2010	2011	2012	2013	2014	2015	2016	2017	2018	2019	2020
Sostenimiento de los precios del mercado	0	0	0	0	0	0	0	0	0	0	0	0	0	0
Pagos directos no exentos	0	0	0	0	0	0	0	47	0	0	0	0	0	0
Otra ayuda por productos específicos	0	0	0	0	0	0	0	0	0	0	0	0	0	0
MAE por productos específicos	0	0	0	0	0	0	0	0	0	0	0	0	0	0
MGA por productos específicos	0	0	0	0	0	0	0	47	0	0	0	0	0	0

México

(En millones de MXN de 1991)

	1995	1996	1997	1998	1999	2000	2001	2002	2003	2004	2005	2006	2007
Sostenimiento de los precios del mercado	0	0	0	0	0	0	0	0	0	0	0	0	0
Pagos directos no exentos	71.01	0	0	0	0	0	0	42.1	0.6	71.1	127.8	59.4	104,8
Otra ayuda por productos específicos	0	2.2	3.4	9	5.8	2.1	1.4	23	23.5	7.9	7.4	0	31
MAE por productos específicos	0	0	0	0	0	0	0	0	0	0	0	0	0
MGA por productos específicos	71.01	2.2	3.4	9	5.8	2.1	1.4	65.2	24.1	79	135.2	59.4	135,8

	2008	2009	2010	2011	2012	2013	2014	2015	2016	2017	2018	2019	2020
Sostenimiento de los precios del mercado	0	0	0	0	0	0	0	0	0	0	0	0	0
Pagos directos no exentos	42,114	102,597	0,01	0	0	0	0	15,83	0,27	0	0	0	0
Otra ayuda por productos específicos	0	24,608	34,95	50,13	25,31	19,6	20,87	14,33	20,34	6,85	23,53	1,8	0
MAE por productos específicos	0	0	0	0	0	0	0	0	0	0	0	0	0
MGA por productos específicos	42,114	127,205	34,96	50,13	25,31	19,6	20,87	30,16	20,6	6,85	23,53	1,8	0

Perú

(En millones de USD)

	1995	1996	1997	1998	1999	2000	2001	2002	2003	2004	2005	2006
Sostenimiento de los precios del mercado	0	0	0		0	0	0	0	0	0	0	0
Pagos directos no exentos	0	0	0		0	0	0	6,2	5,4	7	7,9	6,9
Otra ayuda por productos específicos	0	0	0		0	0	0	0	0	0	0	0
MAE por productos específicos	0	0	0		0	0	0	0	0	0	0	0
MGA por productos específicos	0	0	0		0	0	0	6,2	5,4	7	7,9	6,9

	2007	2008	2009	2010	2011	2012	2013	2014	2015	2016	2017	2018
Sostenimiento de los precios del mercado	0	0	0	0	0	0	0	0	0	0	0	0
Pagos directos no exentos	6,2	5,8	0	0	5,9	6,9	5,3	0,006	0,0001	0	0	0
Otra ayuda por productos específicos	0	0	0	0	0	0	0	0	0	0	0	0
MAE por productos específicos	0	0	0	0	0	0	0	0	0	0	0	0
MGA por productos específicos	6,2	5,8	0	0	5,9	6,9	5,3	0,006	0,0001	0	0	0

Federación de Rusia

(En miles de millones de USD)

	2012	2013	2014	2015	2016	2017	2018	2019
Sostenimiento de los precios del mercado	0	0	0	0	0	0	0	0
Pagos directos no exentos	0	0	0	0	0	0,0007	0	0
Otra ayuda por productos específicos	0	0	0	0	0	0	0	0
MAE por productos específicos	0	0	0	0	0	0	0	0
MGA por productos específicos	0	0	0	0	0	0,0007	0	0

Sudáfrica

(En millones de ZAR)

	1995	1996	1997	1998	1999	2000	2001	2002	2003	2004
Sostenimiento de los precios del mercado	0	46,66	33,74	(4,81)	(42,95)	0	0	0	0	0
Pagos directos no exentos	0	0	0	0	0	0	0	0	0	0
Otra ayuda por productos específicos	0	0	0	0	0	0	0	0	0	0
MAE por productos específicos	4,2	0	0	0	0	0	0	0	0	0
MGA por productos específicos	4,2	46,66	33,74	(4,81)	(42,95)	0	0	0	0	0

	2005	2006	2007	2008	2009	2010	2011	2012	2013	2014
Sostenimiento de los precios del mercado	0	0	0	0	0	0	0	0	0	0
Pagos directos no exentos	0	0	0	0	0	0	0	0	0	0
Otra ayuda por productos específicos	0	0	0	0	0	0	0	0	0	0
MAE por productos específicos	0	0	0	0	0	0	0	0	0	0
MGA por productos específicos	0	0	0	0	0	0	0	0	0	0

Türkiye

(USD)

	1995	1996	1997	1998	1999	2000	2001	2002	2003	2004
Sostenimiento de los precios del mercado	0	0	0	0	0	0	0	0	0	0
Pagos directos no exentos	0	0	0	0	0	0	0	85.725.917	107.867.259	145.642.951
Otra ayuda por productos específicos	0	0	0	0	0	0	0	0	0	0
MAE por productos específicos	0	0	0	0	0	0	0	0	0	0
MGA por productos específicos	0	0	0	0	0	0	0	85.725.917	107.867.259	145.642.951

	2005	2006	2007	2008	2009	2010
Sostenimiento de los precios del mercado	0	0	0	0	0	0
Pagos directos no exentos	248.260.719	303.045.398	484.910.000	275.683.031	225.792.753	225.139.422
Otra ayuda por productos específicos	0	0	0	0	0	0
MAE por productos específicos	0	0	0	0	0	0
MGA por productos específicos	248.260.719	303.045.398	484.910.000	275.683.031	225.792.753	225.139.422

	2011	2012	2013	2014	2015	2016
Sostenimiento de los precios del mercado	0	0	0	0	0	0
Pagos directos no exentos	354.094.577	465.646.252	376.734.789	256.019.107	357.086.528	238.227.139
Otra ayuda por productos específicos	0	0	0	0	0	0
MAE por productos específicos	0	0	0	0	0	0
MGA por productos específicos	354.094.577	465.646.252	376.734.789	256.019.107	357.086.528	238.227.139

Estados Unidos

(En millones de USD)

	1995	1996	1997	1998	1999	2000	2001	2002	2003	2004
Sostenimiento de los precios del mercado	0	0	0	0	0	0	0	0	0	0
Pagos directos no exentos	34,962	6,401	444,942	824,027	2.136,897	987,003	2.723,039	921,055	185,501	1.790,501
Otra ayuda por productos específicos	(3,0)	(3,0)	20,678	110,653	216,238	62,75	87,073	265,738	249,413	447,914
MAE por productos específicos	0	0	0	0	0	0	0	0	0	0
MGA por productos específicos	31.962	3.401	465,62	934,68	2.353,135	1.049,753	2.810,112	1.186,793	434,914	2.238,415

	2005	2006	2007	2008	2009	2010	2011	2012	2013
Sostenimiento de los precios del mercado	0	0	0	0	0	0	0	0	0
Pagos directos no exentos	1.283,707	1.080,050	0,831	953,161	33,119	0	0,001	0	65,937
Otra ayuda por productos específicos	336,992	285,127	207,079	430,316	335,320	400,846	894,430	636,125	507,597
MAE por productos específicos	0	0	0	0	0	0	0	0	0
MGA por productos específicos	1.620,699	1.365,177	207,91	1.383,477	368,439	400,846	894,431	636,125	573,534

	2014	2015	2016	2017	2018	2019
Sostenimiento de los precios del mercado	0	0	0	0	0	0
Pagos directos no exentos	371,704	327,879	328	215,85	486,010	504,514
Otra ayuda por productos específicos	584,704	525,218	505,667	711,702	902,547	740,637
MAE por productos específicos	0	0	0	0	0	0
MGA por productos específicos	956,408	853,098	833,667	927,552	1.388,557	1.245,151

Viet Nam

(En miles de millones de VND)

	2007	2008	2009	2010	2011	2012	2013	2014	2015	2016	2017	2018	2019
Sostenimiento de los precios del mercado	0	0	0	0	0	0	0	0	0	0	0	0	0
Pagos directos no exentos	0	0	0	0	0	0	0	0	0	0	0	0	0
Otra ayuda por productos específicos	0,074	0	0	0	0	0	0	0	0	0	0	0	0
MAE por productos específicos	0	0	0	0	0	0	0	0	0	0	0	0	0
MGA por productos específicos	0,074	0	0	0	0	0	0	0	0	0	0	0	0

Gráficos sobre la MGA por productos específicos notificada para el algodón, por categoría de ayuda

Sobre la base de la información contenida en la sección 2.1.1 *supra*, los gráficos de esta sección muestran la siguiente información, por Miembro y por año: i) los distintos niveles de las categorías de ayuda interna que se incluyeron para el cálculo de la MGA por productos específicos notificada para el algodón y ii) las cifras relativas al nivel total de la MGA para el algodón (las cifras en cursiva y subrayadas representan la ayuda notificada como *de minimis*; las cifras entre paréntesis indican una ayuda negativa).

Gráfico 2.1 Argentina

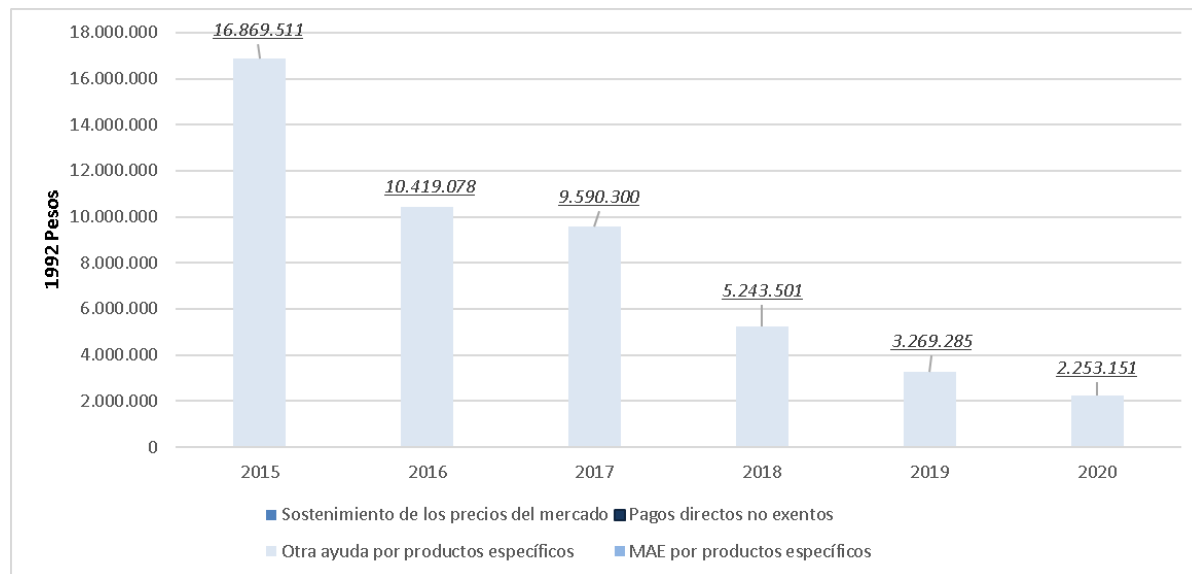


Gráfico 2.2 Brasil

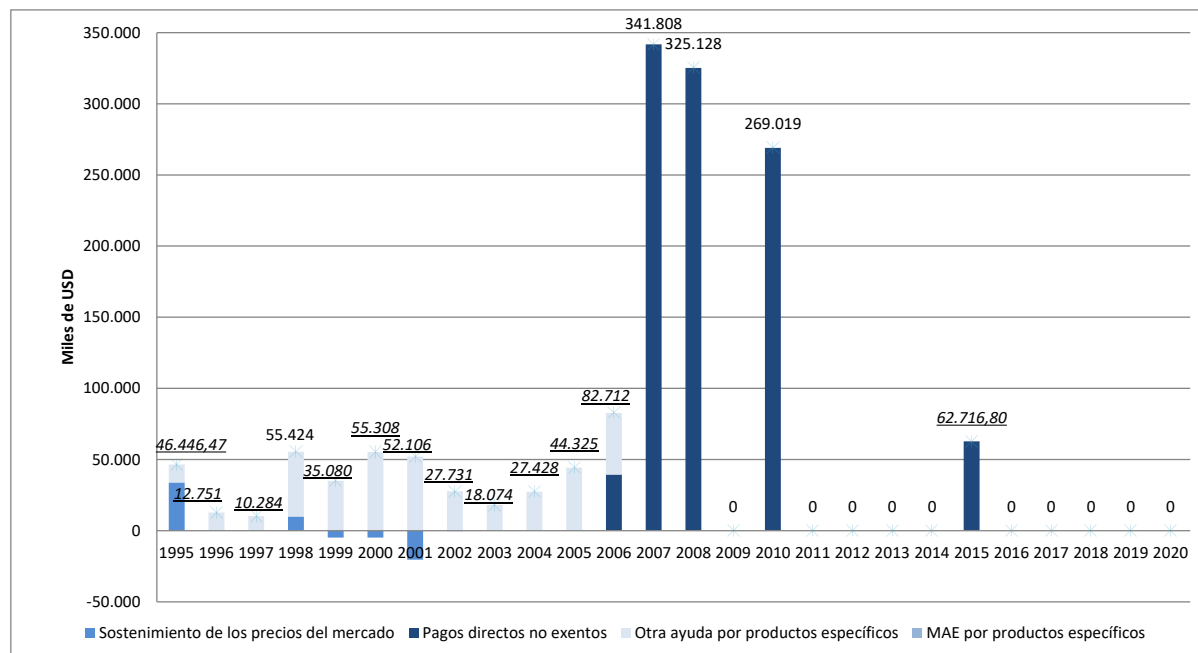


Gráfico 2.3 China

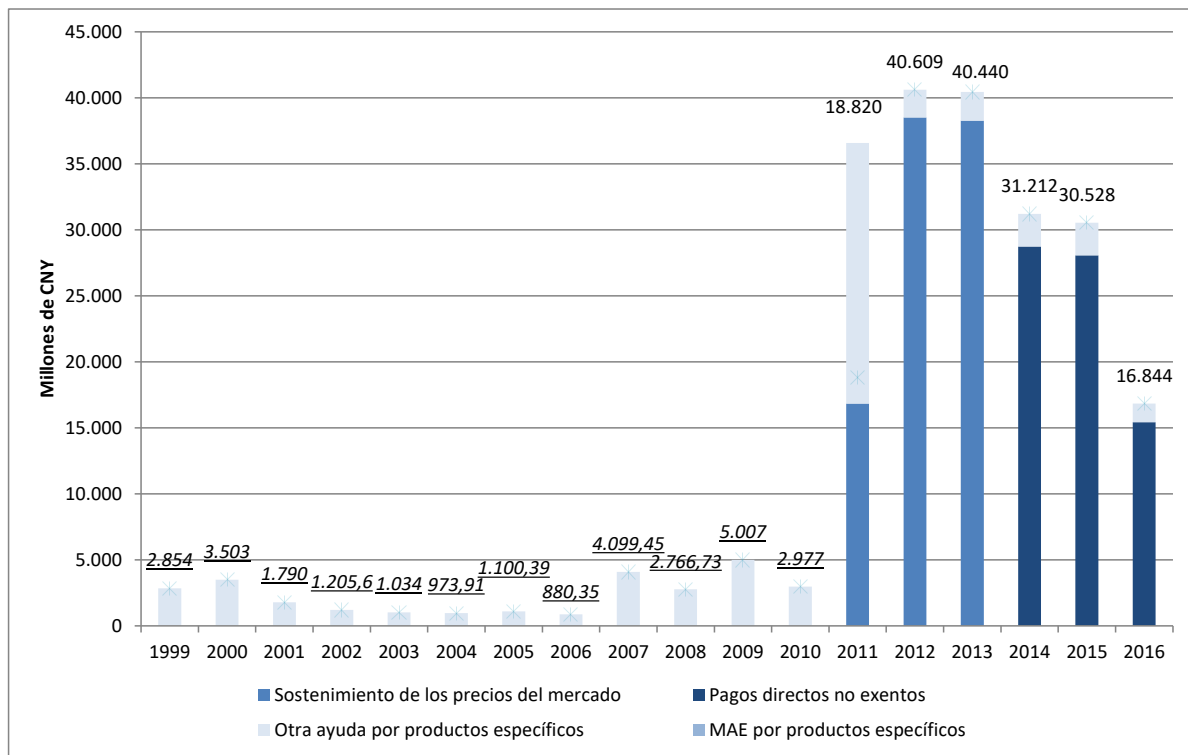


Gráfico 2.4 Colombia

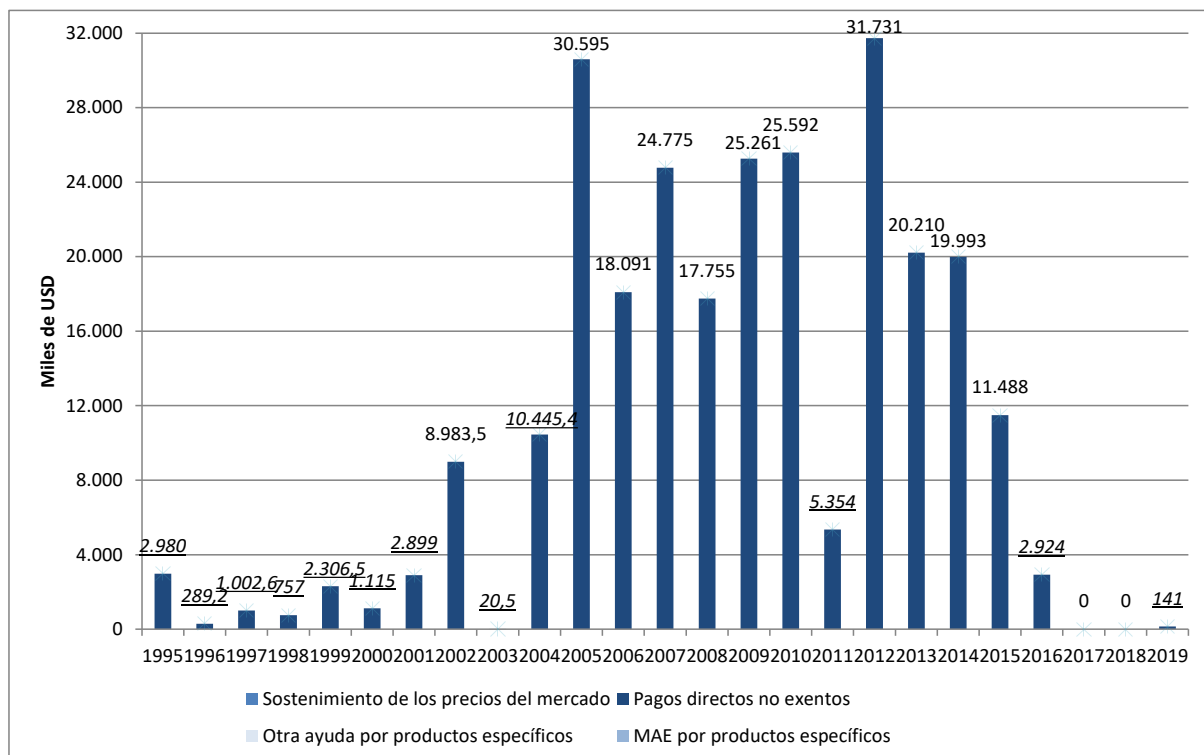


Gráfico 2.5 Unión Europea

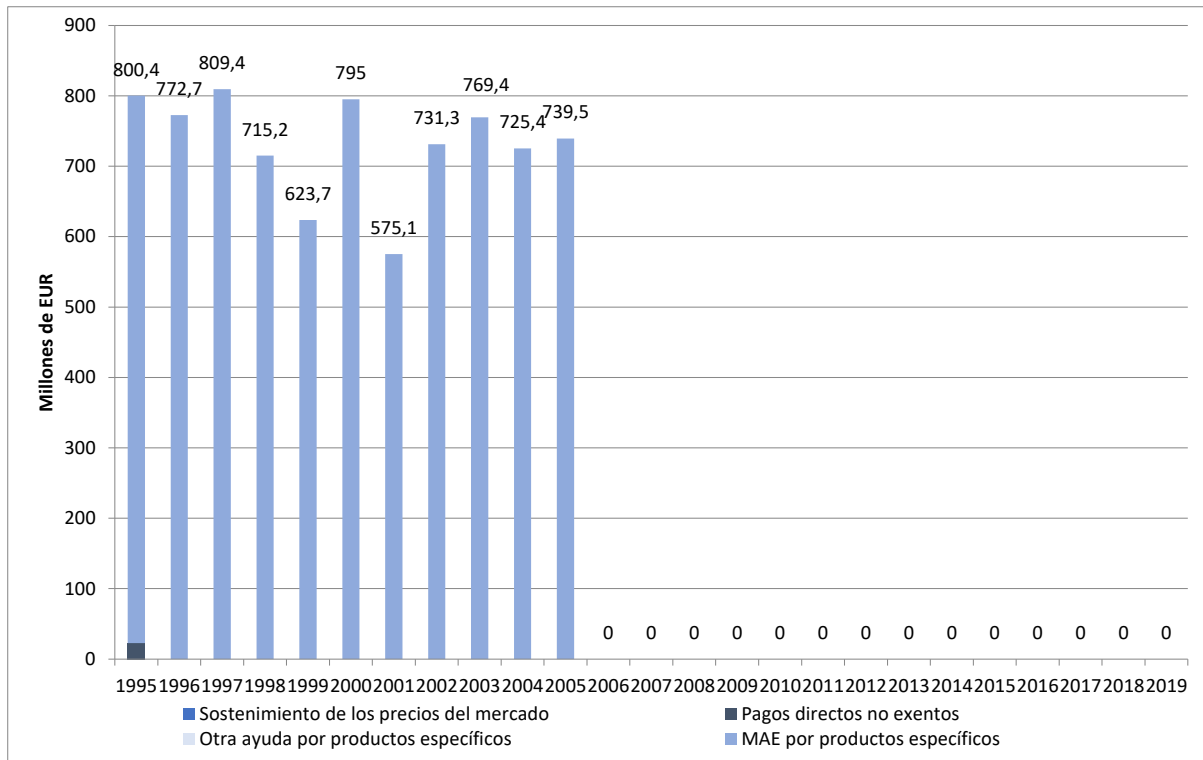


Gráfico 2.6 India

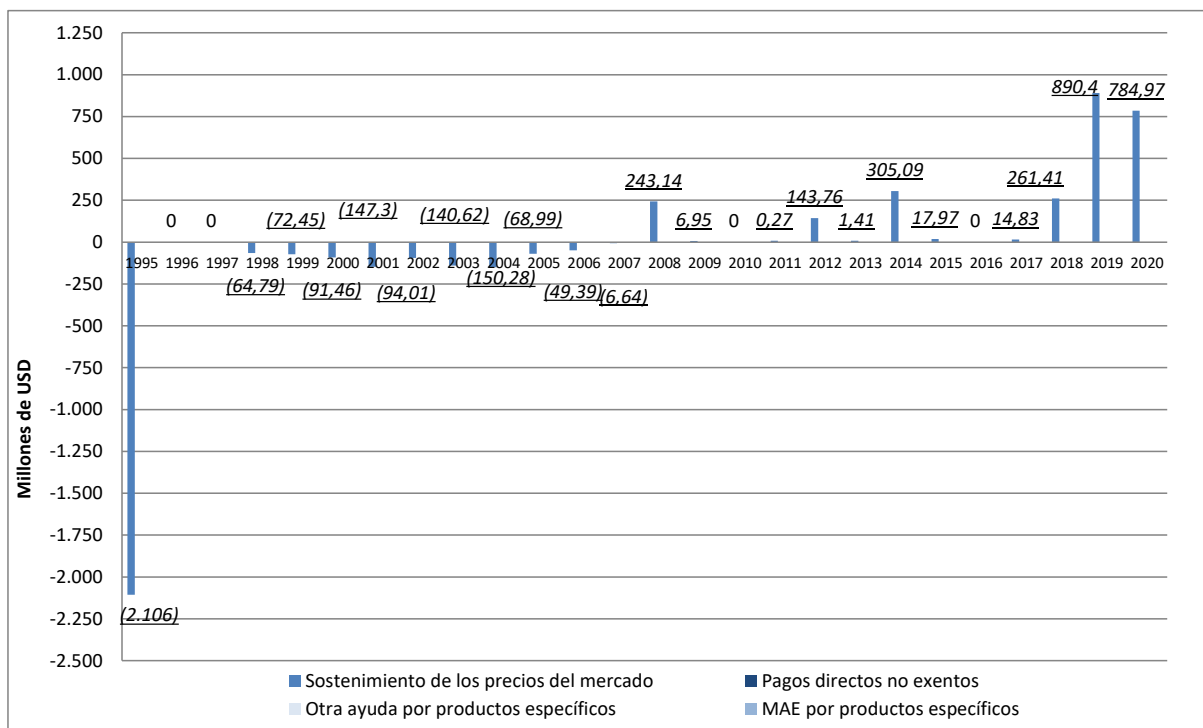


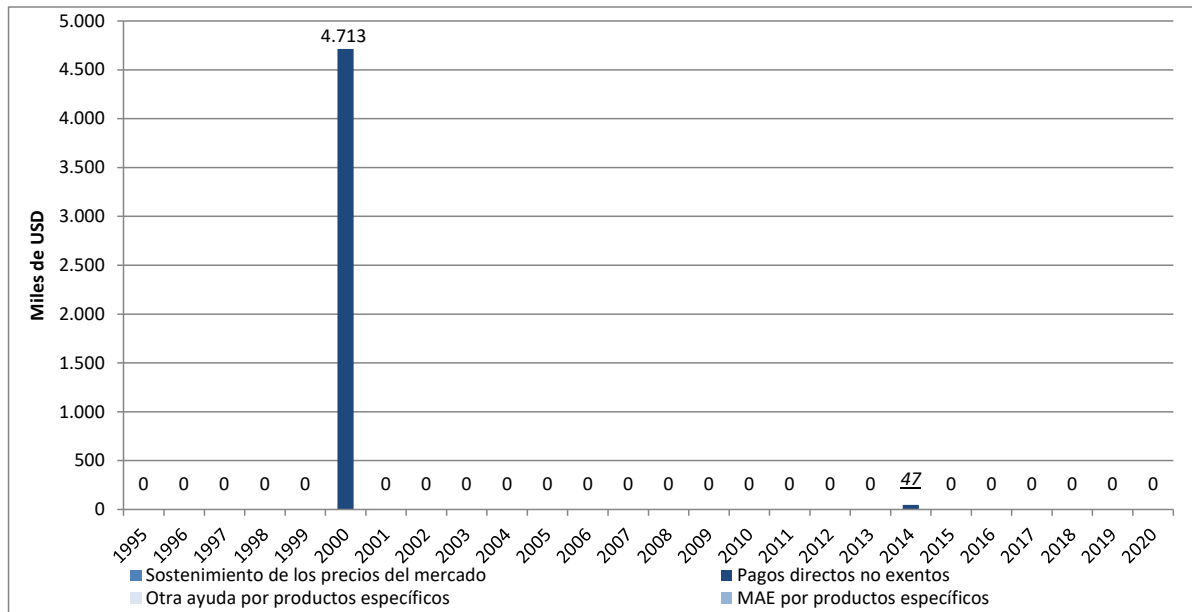
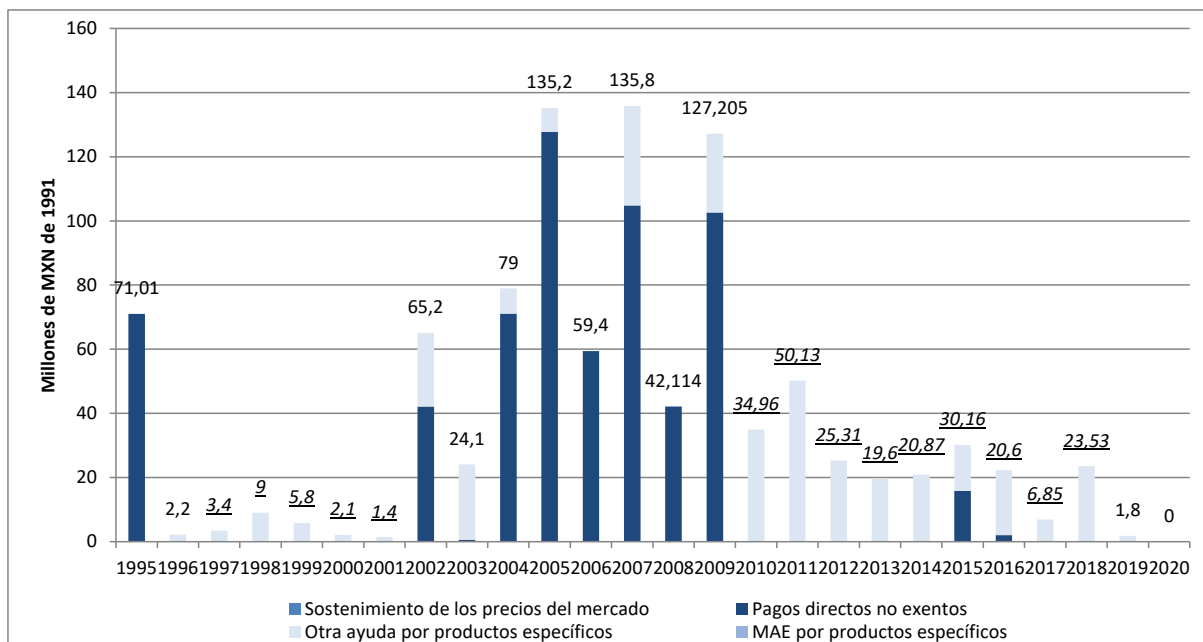
Gráfico 2.7 Israel**Gráfico 2.8 México**

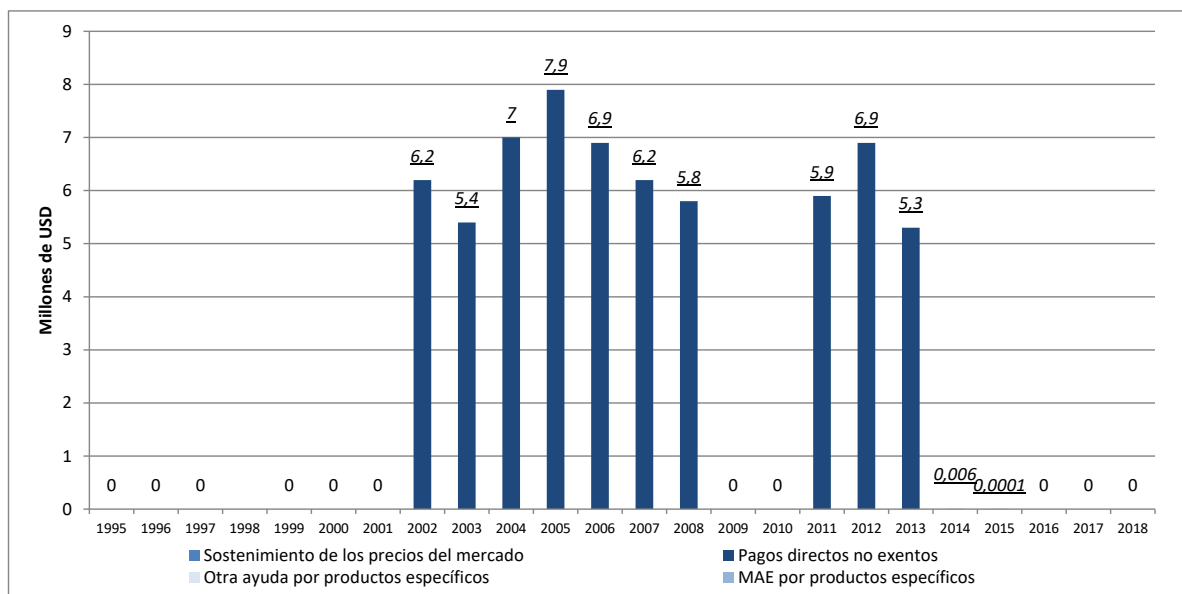
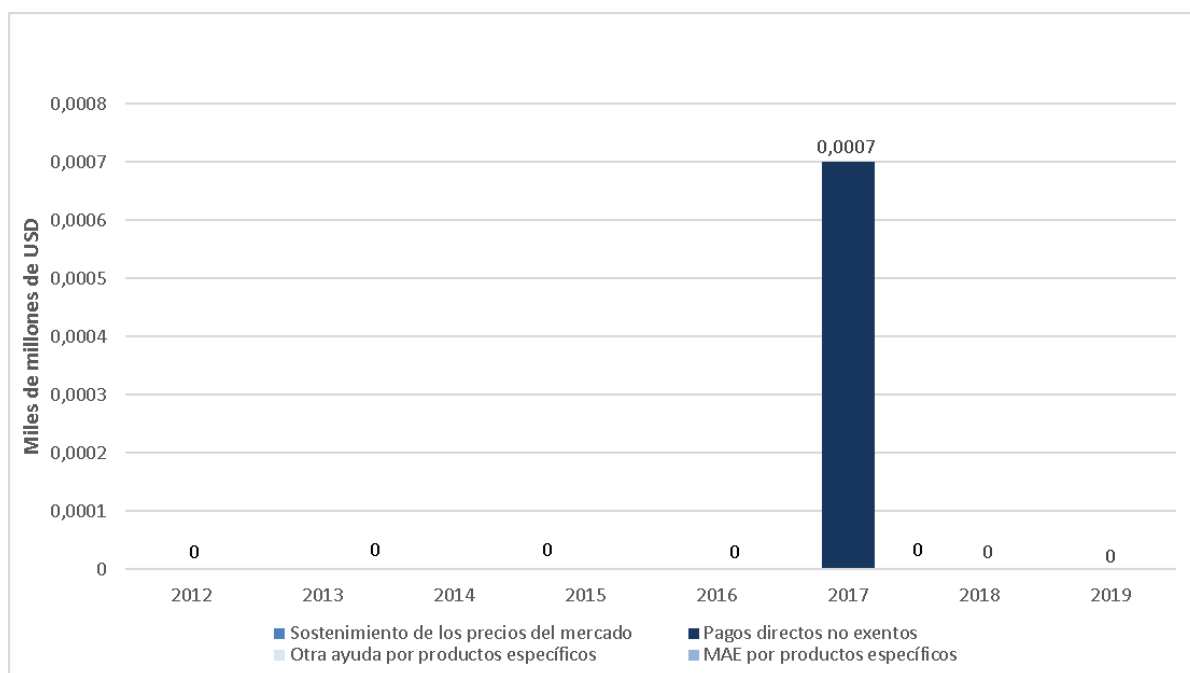
Gráfico 2.9 Perú**Gráfico 2.10 Federación de Rusia**

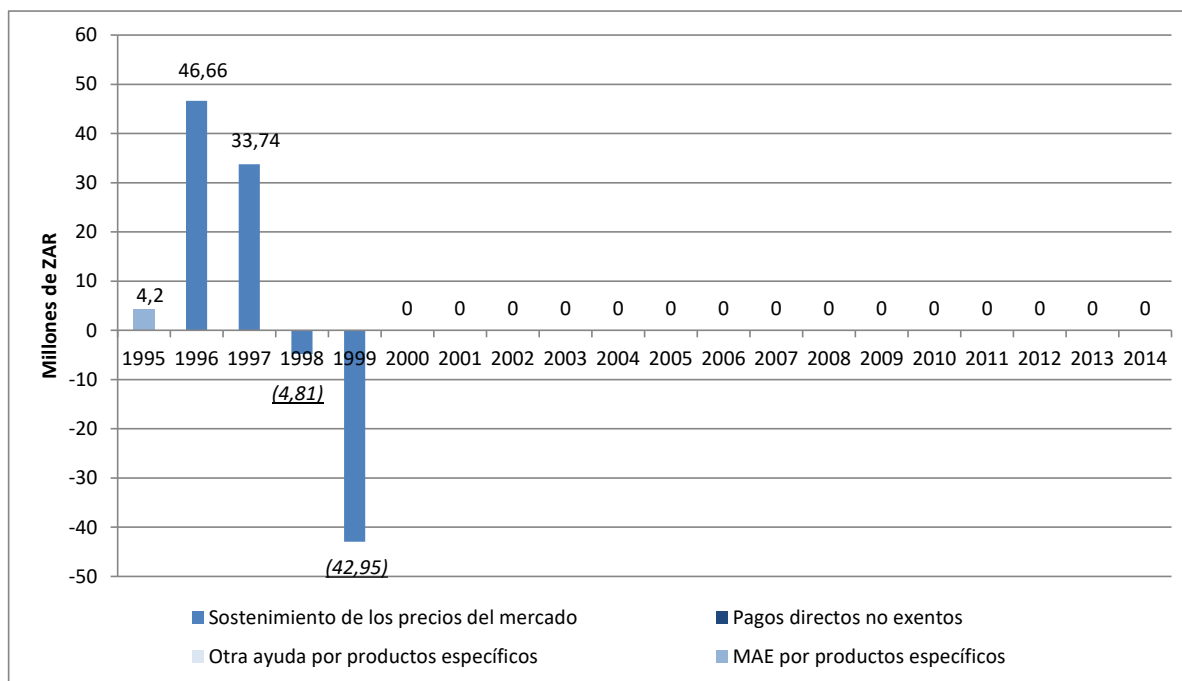
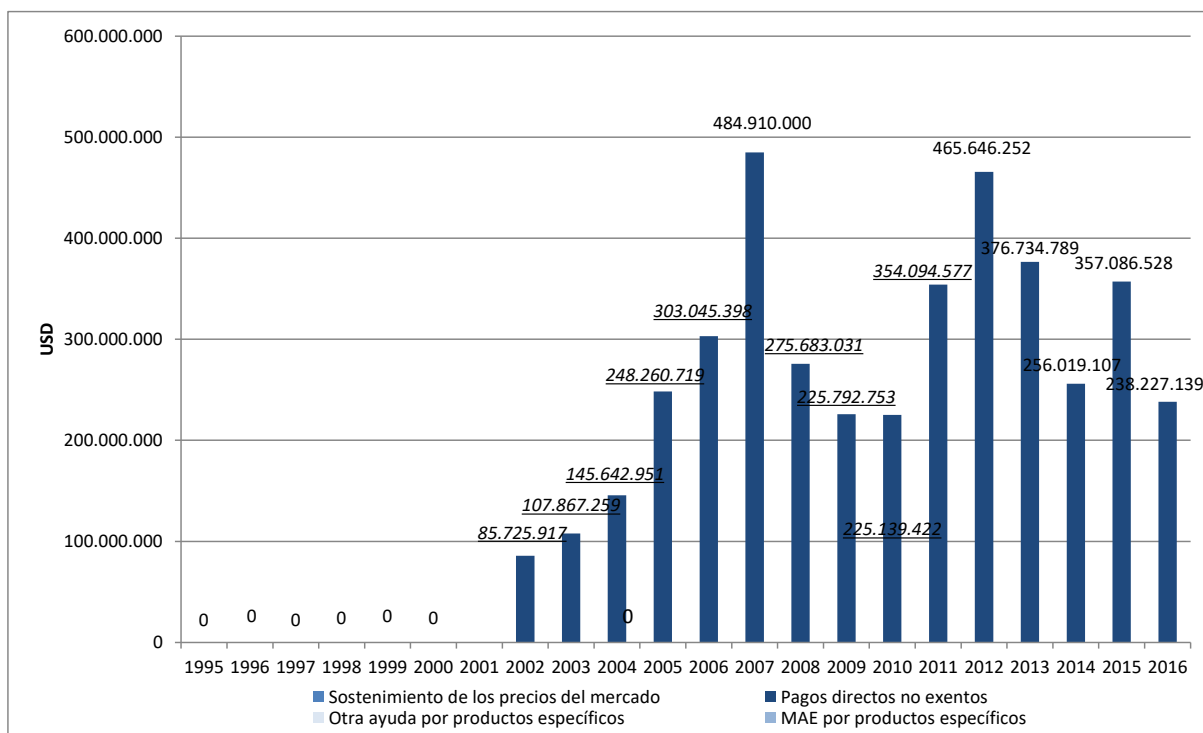
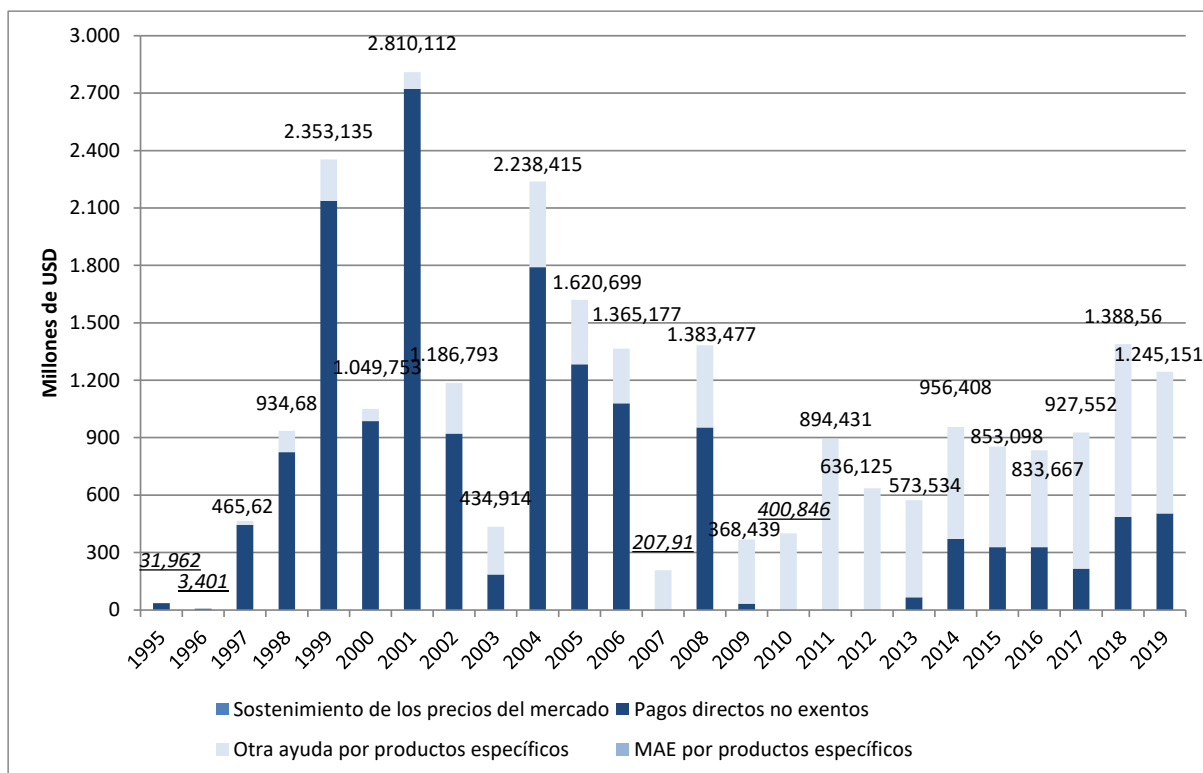
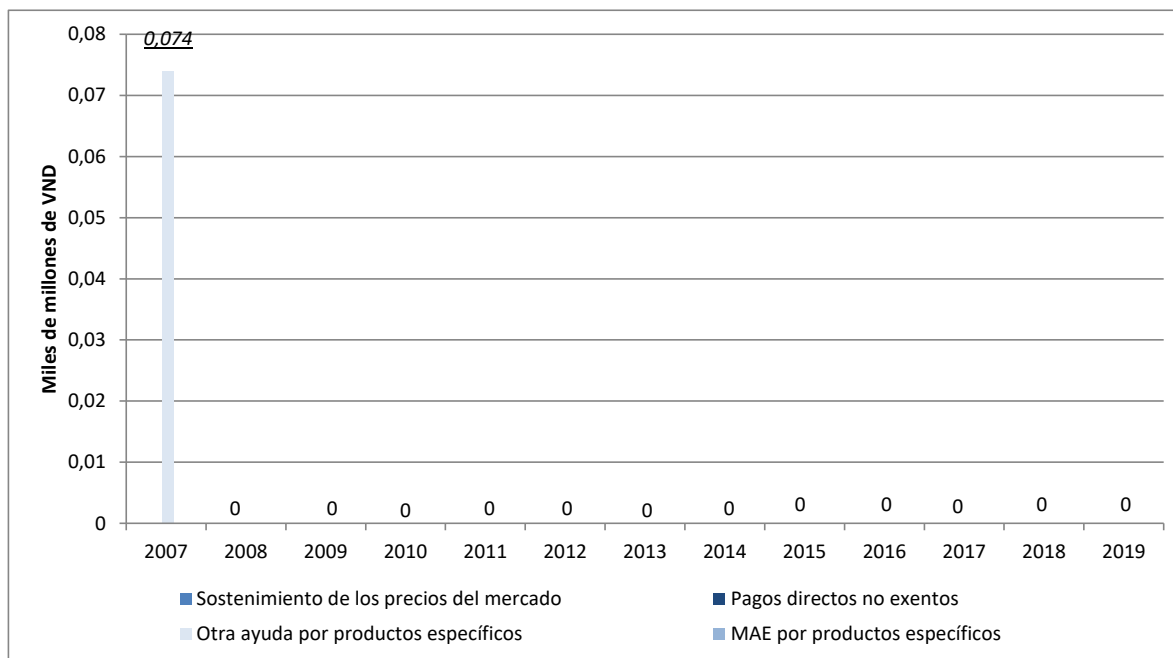
Gráfico 2.11 Sudáfrica**Gráfico 2.12 Türkiye**

Gráfico 2.13 Estados Unidos**Gráfico 2.14 Viet Nam**

Visión general de la ayuda por productos específicos para el algodón, la MGA Total Corriente y el valor de la producción de algodón

2.5. A raíz de las solicitudes formuladas por los Miembros en el tercer debate específico, en el cuadro siguiente figura, para cada Miembro enumerado en la sección 2.1 y respecto del año de notificación más reciente, el nivel de la MGA por productos específicos para el algodón, la MGA Total Corriente y el valor de la producción de algodón (si se dispone de datos). A fin de facilitar la comparación,

la MGA por productos específicos para el algodón se expresa en dólares de los Estados Unidos. Se han utilizado los siguientes encabezamientos:

Miembro	Nombre del Miembro que notifica la ayuda por productos específicos para el algodón, según figura en la sección 2.1.1;
Último año de notificación	El año más reciente para el que se disponga de una notificación de ayuda interna respecto del Miembro en cuestión;
Unidad monetaria notificada	La unidad monetaria utilizada en la notificación del Miembro;
MGA específica para el algodón	Ayuda por productos específicos notificada para el algodón. Las cifras en cursiva y subrayadas representan la ayuda notificada como <i>de minimis</i> ;
MGA Total Corriente	Suma de toda la MGA por productos específicos y no referida a productos específicos notificada en el cuadro DS.1 o el cuadro justificante DS.4. "De minimis" se refiere a los casos en que toda la ayuda por productos específicos y no referida a productos específicos se ha notificado como "de minimis". "0" indica que el Miembro no ha notificado ninguna ayuda por productos específicos ni no referida a productos específicos;
VP del algodón	Datos sobre el valor de producción (VP) notificados para el algodón, si se dispone de ellos;
MGA específica para el algodón, en dólares de los Estados Unidos	Ayuda por productos específicos notificada para el algodón expresada en dólares de los Estados Unidos. En los casos en que los datos se han proporcionado en otra moneda, estos se han convertido a dólares de los Estados Unidos, utilizando los tipos de cambio de las "Estadísticas Financieras Internacionales" del FMI, que son tasas anuales para los años de notificación correspondientes a cada Miembro. Las cifras en cursiva y subrayadas representan la ayuda notificada como <i>de minimis</i> .

Miembro	Último año de notificación	Unidad monetaria notificada	MGA específica para el algodón	MGA Total Corriente	VP del algodón	MGA específica para el algodón (en millones de USD)
Argentina	2020	ARS de 1992	<i>de minimis 2.253.151</i>	74.181.773	252.658.803	<i>de minimis 0,03</i>
Brasil	2020	Miles de USD	0	0		0
China	2016	Millones de CNY	16.844	81.357	79.010	2.610,38
Colombia	2019	Miles de USD	<i>de minimis 141</i>	0	31.697	<i>de minimis 0,141</i>
Estados Unidos	2019	Millones de USD	1.245,151	13.085,38	6.833,126	1.245,151
Federación de Rusia	2019	Miles de millones de USD	0	0,09419		0
India	2020	Millones de USD	<i>de minimis 784,97</i>	6.908,60		<i>de minimis 784,97</i>
Israel	2020	Miles de USD	0	661.951,2	19.404	0
México	2020	Millones de MXN de 1991	0	115,4		0
Perú	2018	Millones de USD	0	<i>de minimis</i>		0
Sudáfrica	2014	Millones de ZAR	0	0		0
Türkiye	2016	USD	<i>de minimis 238.227.139</i>	21.206.325	2.434.052.980	<i>de minimis 238,23</i>
Unión Europea	2019	Millones de EUR	0	5.329,7		0
Viet Nam	2019	Miles de millones de VND	0	<i>de minimis</i>		0

2.1.2 Pagos directos realizados de conformidad con el artículo 6.5

2.6. En esta sección se detallan los niveles de los pagos directos para el algodón realizados de conformidad con el artículo 6.5, según se han notificado en el cuadro justificante DS.3. Desde 1995,

dos Miembros¹⁸ han notificado este tipo de ayuda al algodón: la Unión Europea desde el año de aplicación 2006 y los Estados Unidos únicamente para 1995.

2.7. En el caso de ambos Miembros, la unidad monetaria notificada se indica entre paréntesis en el título.

2.8. La información contenida en cada cuadro se presenta también en un gráfico que muestra el nivel de los pagos directos notificados por el Miembro de que se trate.

Unión Europea

(En millones de EUR)

Descripción de la medida	2006	2007	2008	2009	2010	2011	2012
Pagos basados en superficies y rendimientos fijos: Algodón (título IV, capítulo 10a del Reglamento 1782/2003) ¹	254,5	247,5	216,9	221,7	247,3	245,8	242,3

Descripción de la medida	2013	2014	2015	2016	2017	2018	2019
Pagos basados en superficies y rendimientos fijos: Algodón (título IV, capítulo 10a del Reglamento 1782/2003) ¹	231,8	244	243,9	233,8	243,7	245	245

- 1 Desde 2009 se incluye también como referencia para el pago el título IV, capítulo 1 del Reglamento 73/2009.
- 2 En las notificaciones de la UE figura la siguiente nota introductoria: "La información comunicada por la Unión Europea se refiere a sus 27 Estados miembros actuales a partir del 1 de enero de 2021. Durante el período hasta el 31 de diciembre de 2020, la información comunicada por la Unión Europea se refiere asimismo al Reino Unido".

Estados Unidos

(En millones de USD)

Descripción de la medida	1995
Pagos realizados con respecto al 85% o menos del nivel de producción de base: Para la campaña de 1995 las primas de complemento solo se abonaron con respecto al 85% de la superficie de cultivo de base y los rendimientos del programa se mantuvieron constantes.	901,022

¹⁸ China informó en su notificación del cuadro DS.2 (G/AG/N/CHN/48, distribuida el 14 de diciembre de 2018) que en 2017-2019 aplicará una nueva medida llamada "Profundización de la reforma de la política relativa al precio indicativo del algodón", que cumple los criterios del artículo 6.5 b).

Gráficos sobre los pagos directos para el algodón realizados de conformidad con el artículo 6.5

Gráfico 2.15 Unión Europea

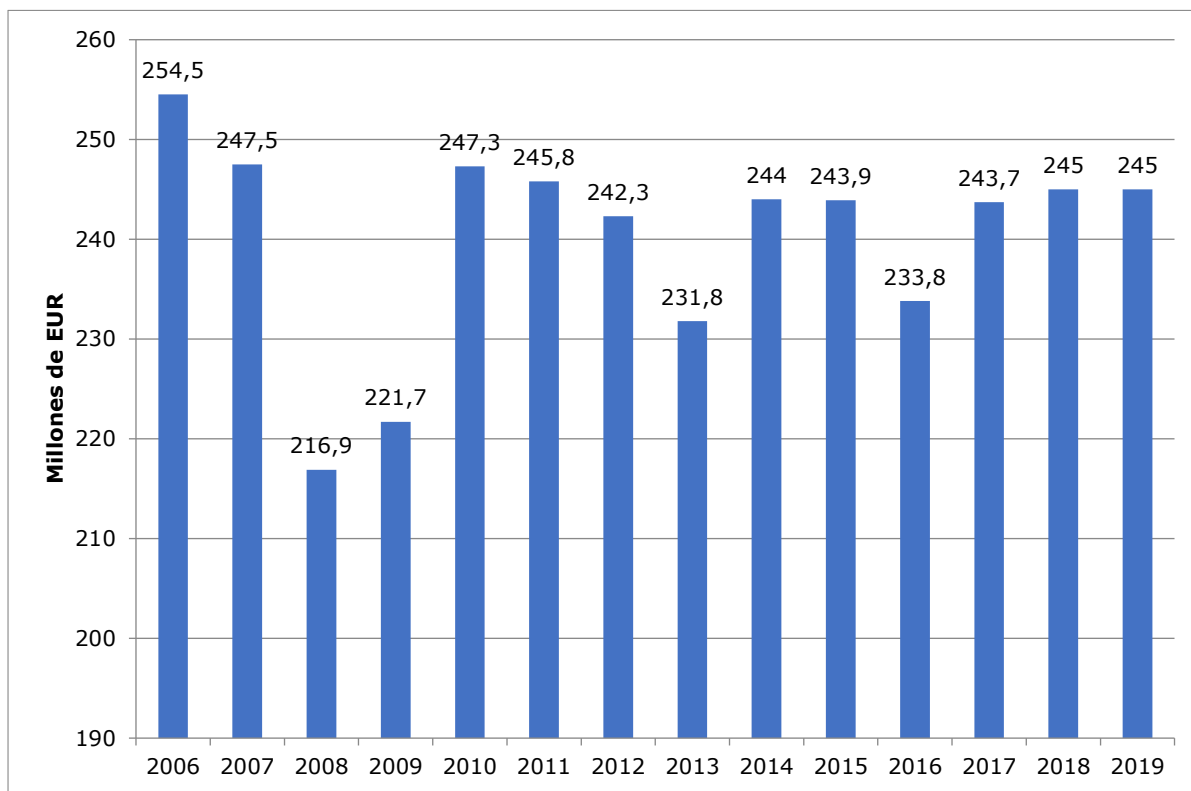
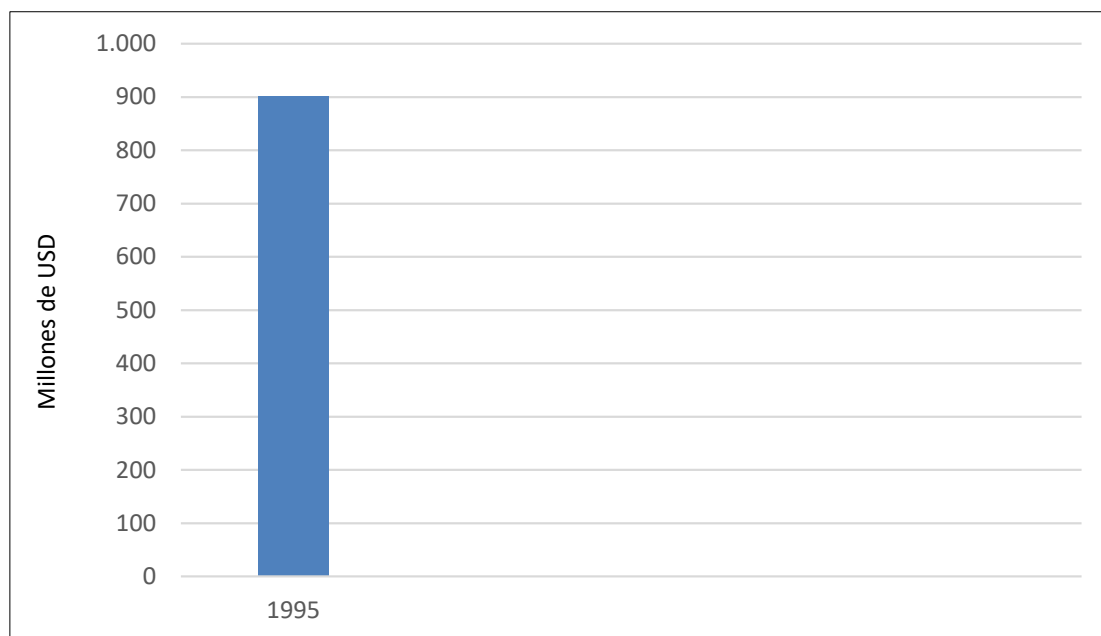


Gráfico 2.16 Estados Unidos



3 ACCESO A LOS MERCADOS

3.1. A modo de introducción a esta parte del presente documento, relativa a los aranceles y a las medidas no arancelarias en relación con el acceso a los mercados para el algodón, los gráficos generales que figuran a continuación muestran la evolución de las importaciones y exportaciones

totales de algodón, desglosadas entre importaciones procedentes de los PMA e importaciones procedentes del resto del mundo, en valor y en volumen, durante el período 2011-2021.

Gráficos sobre acceso a los mercados (sinopsis)¹

Gráfico 3.1 Importaciones totales de algodón procedentes de todo el mundo y de los PMA, 2011-2021, en valor

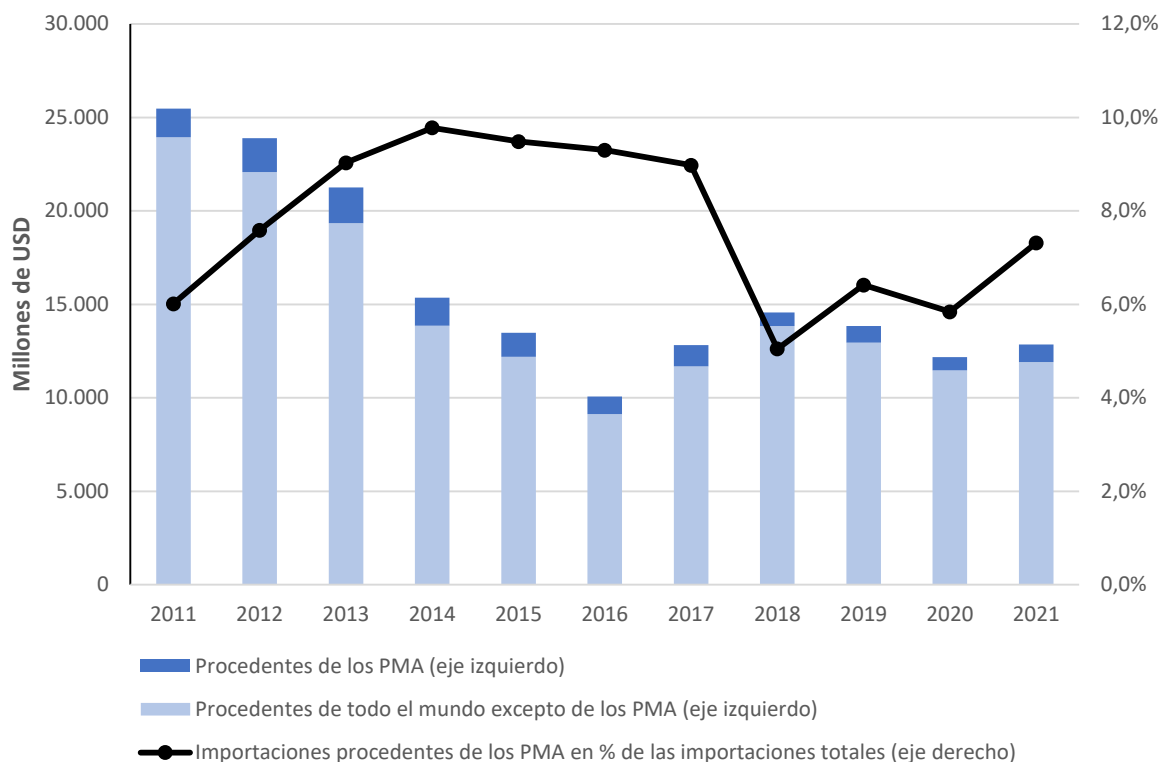
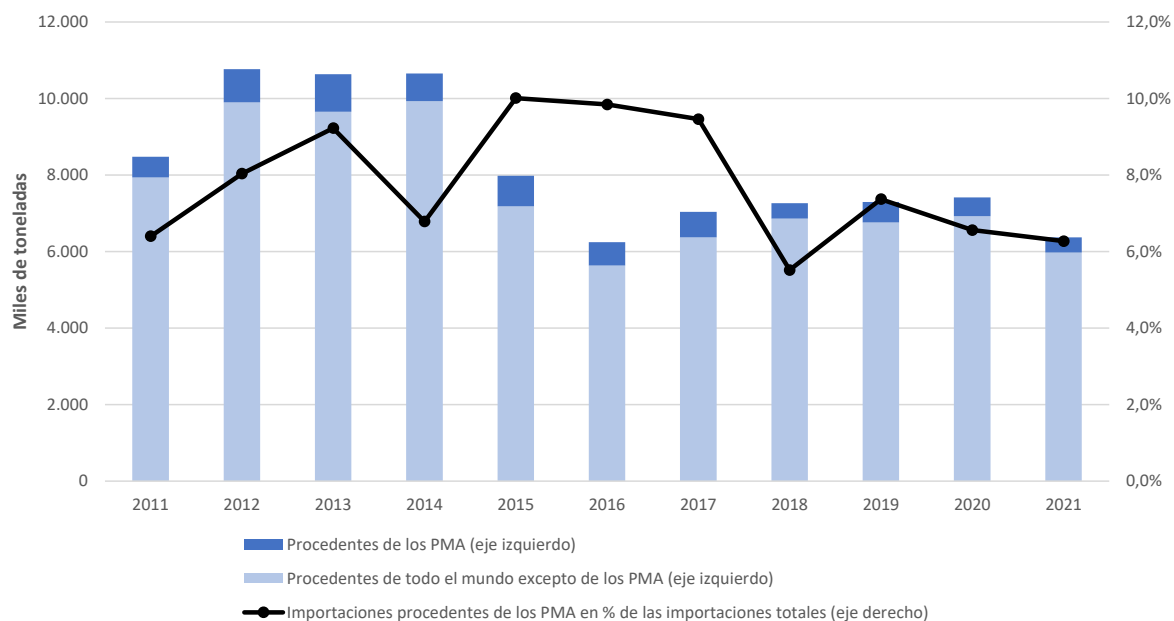


Gráfico 3.2 Importaciones totales de algodón procedentes de todo el mundo y de los PMA, 2011-2021, en volumen



1 Suma de los datos comunicados - Fuente: Base de Datos Comtrade de las Naciones Unidas - Códigos 5201, 5202 y 5203 del SA.

3.2. Los cuadros sinópticos que figuran a continuación muestran las importaciones totales de algodón y las importaciones de algodón procedentes de los PMA, en valor y en volumen, de los 33 Miembros¹⁹ a que se hace referencia en los párrafos 12 y 13 del presente documento. La columna de la derecha muestra el porcentaje de las importaciones procedentes de los PMA.

Cuadro 3.1 Importaciones de algodón²⁰ procedentes de todo el mundo y de los PMA en 2021²¹, en valor (En millones de USD)

	Mundo	PMA	% de importaciones procedentes de PMA
Australia	0	0	0,0%
Bahrein, Reino de ¹	15	1	6,7%
Bangladesh ²	2.254	167	7,4%
Brasil	16	1	3,2%
Canadá	3	0	0,0%
China	4.112	247	6,0%
Colombia	36	0	0,0%
Corea, República de	264	0	0,0%
Egipto	199	51	25,9%
Estados Unidos	26	0	1,1%
Federación de Rusia	73	0	0,0%
Hong Kong, China	1	0	0,0%
India	541	30	5,5%
Indonesia	1.110	54	4,9%
Islandia	0	0	0,0%
Japón	101	0	0,2%
Kenya	4	4	95,9%
Malasia	221	2	0,9%
Marruecos	17	0	2,6%
Mauricio	37	17	46,7%
México	262	0	0,0%
Noruega	1	0	0,6%
Nueva Zelanda	2	0	0,0%
Pakistán	1.771	371	20,9%
Perú	123	0	0,0%
Reino Unido	17	0	0,0%
Sudáfrica	29	18	63,6%
Suiza	13	0	0,0%
Tailandia	335	20	6,0%
Taipei Chino	177	1	0,4%
Türkiye	2.474	88	3,6%
Unión Europea ³	395	29	7,2%
Viet Nam ¹	2.215	18	0,8%

1 Importaciones realizadas en 2020.

2 Importaciones realizadas en 2015.

3 Suma de los Estados miembros de la UE (según los datos notificados a Comtrade), comercio extra-UE.

Fuente: Base de Datos Comtrade de las Naciones Unidas.

¹⁹ El Reino Unido se retiró de la Unión Europea el 1 de febrero de 2020. La Unión Europea y el Reino Unido han informado que durante el período transitorio, que finalizó el 31 de diciembre de 2020, el Derecho de la Unión Europea, salvo algunas excepciones muy concretas, seguía siendo aplicable al y en el Reino Unido. Los datos sobre las importaciones de la Unión Europea correspondientes al período que finalizó el 31 de diciembre de 2020 también se refieren al Reino Unido.

²⁰ Códigos 5201, 5202 y 5203 del SA.

²¹ Si un Miembro no ha facilitado datos estadísticos sobre sus importaciones para 2020 se indican las importaciones que ha efectuado en años precedentes.

Cuadro 3.2 Importaciones de algodón²² procedentes de todo el mundo y de los PMA en 2021²³, en volumen (toneladas)

	Mundo	PMA	% de las importaciones procedentes de PMA
Australia	63	0	0,00%
Bahrein, Reino de ¹	7.702	793	10,29%
Bangladesh ²	1.329.924	100.680	7,57%
Brasil	11.936	951	7,97%
Canadá	3.045	1	0,04%
China	2.146.741	136.836	6,37%
Colombia ³	34.597	1.552	4,49%
Corea, República de	975	105	10,79%
Egipto	100.711	25.858	25,68%
Estados Unidos	390	521	133,44%
Federación de Rusia	38.138	0	0,00%
Hong Kong, China ⁵	18.694	1.372	7,34%
India	244.006	54.431	22,31%
Indonesia	564.715	28.451	5,04%
Islandia	14	0	0,00%
Japón	49.717	102	0,20%
Kenya	2.482	2.371	95,54%
Malasia	118.941	1.593	1,34%
Marruecos	8.454	217	2,57%
Mauricio	18.169	8.716	47,97%
México	129.585	0	0,00%
Noruega	34	0	0,85%
Nueva Zelandia	212	0	0,00%
Pakistán	903.459	173.820	19,24%
Perú	50.618	0	0,00%
Reino Unido	4.471	0	0,00%
Sudáfrica	14.434	8.550	59,24%
SUiza	6.368	0	0,00%
Tailandia	165.636	10.676	6,45%
Taipei Chino	110.140	530	0,48%
Türkiye	1.250.071	44.170	3,53%
Unión Europea ⁴	165.243	14.785	8,95%
Viet Nam ¹	1.425.137	12.284	0,86%

1 Importaciones realizadas en 2020.

2 Importaciones realizadas en 2015.

3 Importaciones realizadas en 2016.

4 Suma de los Estados miembros de la UE (según los datos notificados a Comtrade), comercio extra-UE, incluido el Reino Unido.

5 Importaciones realizadas en 2017.

Fuente: Base de Datos Comtrade de las Naciones Unidas.

3.3. El cuadro sinóptico que figura a continuación²⁴ muestra los datos de la participación de las exportaciones de los principales exportadores de algodón en las exportaciones mundiales, expresadas en cantidades. Las estadísticas engloban el período 2010-2020 y muestran la participación de los principales exportadores de algodón en el mercado mundial.²⁵ Los exportadores se han clasificado por orden descendente sobre la base de sus exportaciones en el año más reciente sobre el que se dispone de datos (a saber, 2020).

²² Códigos 5201, 5202 y 5203 del SA.

²³ Si un Miembro no ha facilitado datos estadísticos sobre sus importaciones para 2020 se indican las importaciones que ha efectuado en años precedentes.

²⁴ Tomados de la revisión más reciente de la nota de la Secretaría titulada "Participación de los Miembros en el crecimiento normal del comercio mundial de productos agropecuarios - Artículo 18.5 del Acuerdo sobre la Agricultura" (documento G/AG/W/32/Rev.20, de 24 de febrero de 2022).

²⁵ Las estadísticas correspondientes al período de base de la Ronda Uruguay con respecto a los compromisos de reducción de las subvenciones a la exportación, a saber, 1986-1990, figuran en las revisiones anteriores de la serie G/AG/W/32.

Cuadro 3.3 Algodón, participación en las exportaciones mundiales (%)

	2010	2011	2012	2013	2014	2015	2016	2017	2018	2019	2020
Todo el mundo (miles de t)	9.258	8.616	10.545	9.735	8.172	7.707	7.345	8.283	8.627	9.254	9.718
Todo el mundo (%)	100	100	100	100	100	100	100	100	100	100	100
Estados Unidos	32,5	32,6	26,5	29,2	27,1	31,7	34,1	39,7	41,8	38,9	39,6
Brasil	5,5	8,8	10,0	0,0	9,2	10,8	11,0	10,1	11,3	17,4	22,1
India	23,9	22,3	18,8	25,3	19,3	16,8	12,8	12,7	14,1	7,2	10,9
Unión Europea	2,7	2,0	2,7	3,1	3,5	3,2	2,7	2,5	2,2	4,7	3,9
Benin	0,7	0,6	0,8	1,6	2,2	3,0	1,7	2,8	3,2	3,0	3,0
Australia	5,2	9,9	11,6	12,1	11,0	5,8	9,8	8,6	5,5	5,9	1,8
Burkina Faso	1,8	1,9	1,7	2,8	3,8	3,3	4,5	3,0	2,3	2,4	1,7
Türkiye	0,9	1,2	1,1	1,6	2,1	2,1	2,5	1,7	2,3	2,2	1,4
México	0,5	0,8	0,9	0,8	0,4	0,3	0,4	0,3	0,6	0,8	1,2
Argentina	0,5	1,1	0,8	0,4	1,1	0,7	0,8	0,4	1,2	1,0	1,2
Uzbekistán	6,2	3,6	4,7	4,9	2,7	4,8	2,2	3,5	1,5	1,9	1,2
Egipto	0,9	0,7	0,7	0,4	0,3	0,5	0,4	0,4	0,5	0,0	1,1
Tayikistán	0,8	0,5	0,8	1,0	0,7	1,2	1,3	0,9	1,1	1,0	1,0
Azerbaiyán	0,0	0,0	0,1	0,0	0,0	0,1	0,1	0,3	0,6	1,0	1,0
Côte d'Ivoire	0,9	0,8	1,1	1,6	2,3	2,4	1,9	1,7	1,9	2,3	0,9
Sudán	0,0	0,0	0,0	0,3	0,3	0,3	0,9	0,7	1,1	0,6	0,8
Tanzania	0,8	0,5	1,2	0,9	1,0	0,4	0,5	0,3	0,4	0,2	0,7
Afganistán	0,3	0,1	0,2	0,5	0,3	0,5	0,5	0,4	0,3	0,4	0,7
Kazajstán	0,7	0,3	0,5	0,9	0,6	0,5	0,7	0,7	0,6	0,7	0,7
Malasia	0,3	1,3	2,3	1,1	0,3	0,2	0,5	0,4	0,6	0,8	0,6
Bangladesh	0,2	0,1	0,1	0,1	0,2	0,2	0,3	0,4	0,3	0,6	0,6
Pakistán	3,6	2,8	2,8	2,1	2,0	1,5	0,9	1,0	0,7	0,6	0,4
Togo	0,1	0,2	0,3	0,3	0,0	0,6	0,5	0,6	0,6	0,6	0,4
Malí	1,3	1,5	1,5	1,8	1,8	2,4	2,7	1,1	0,1	1,7	0,3
Siria	1,0	0,1	0,1	0,4	0,7	0,1	0,4	0,2	0,2	0,0	0,3
Uganda	0,1	0,3	0,4	0,2	0,2	0,2	0,3	0,4	0,3	0,4	0,3
Indonesia	0,3	0,2	0,2	0,3	0,4	0,4	0,5	0,4	0,3	0,4	0,2
Zimbabwe	0,9	1,0	1,3	0,6	0,5	0,4	0,2	0,2	0,5	0,3	0,2

Notas:

- Los datos proceden de la Base de Datos Comtrade de las Naciones Unidas y de Trade Data Monitor (TDM) y, en los casos necesarios, se complementan con estimaciones de la Secretaría (principalmente sobre la base de datos simétricos). Puede que otras fuentes arrojen resultados diferentes en cuanto a volúmenes y valores absolutos y cambios de un año para otro en la participación en los volúmenes/valores de las exportaciones mundiales. Ello puede deberse a varias razones, entre ellas las diferencias en la definición de los productos, el período objeto de notificación (por ejemplo, año civil en contraposición a campaña de comercialización), los factores de conversión o la revisión de los datos.
- Los datos sobre el comercio de la Unión Europea (UE), así como las exportaciones "mundiales" agregadas, excluyen el comercio intracomunitario. Los datos sobre la UE corresponden a la UE-28 (2010-2020).²⁶ En la presente nota no se reproducen las notas explicativas por país y por producto que figuran en las fuentes.

²⁶ El Reino Unido dejó de ser Estado miembro de la Unión Europea el 1 de febrero de 2020. El Reino Unido no figura por separado en los diversos cuadros; las notificaciones anuales de la Unión Europea sobre subvenciones a la exportación, comprendidas las relativas a las exportaciones totales (cuadro ES.2), incluyen información con respecto al Reino Unido para los años abarcados en el presente documento.

3.4. Como se explica al principio de este documento de antecedentes, esta parte, relativa al acceso a los mercados, contiene información sobre los niveles de los aranceles que se aplican al algodón y la utilización de diversas medidas no arancelarias, respecto de los 33 Miembros a que se hace referencia en los párrafos 12 y 13. La parte 3 está dividida en cuatro secciones:

- sección 3.1: se enumeran los aranceles consolidados y aplicados para el algodón, sobre la base de: i) las Listas de los Miembros reflejadas en la Base de Datos LAR; y ii) los datos relativos a los aranceles aplicados que figuran en la BID;
- sección 3.2: contiene información relativa a las disposiciones de salvaguardia especial para el algodón, sobre la base de las Listas de los Miembros y las notificaciones de los cuadros MA.3, MA.4 y MA.5;
- sección 3.3: contiene información relativa a los contingentes arancelarios para el algodón, sobre la base de las Listas de los Miembros y las notificaciones de los cuadros MA.1 y MA.2; y
- sección 3.4: se enumeran otras varias medidas no arancelarias, sobre la base de la información contenida en la Base de Datos I-TIP Mercancías de la OMC.

3.5. En el *addendum* del presente documento (TN/AG/GEN/34/Rev.17/Add.2) figuran datos sobre el acceso a los mercados respecto de los productos relacionados con el algodón pertinentes (excepto algodón) incluidos en la lista anexa a la Decisión Ministerial relativa al algodón²⁷ adoptada en Nairobi. Los datos se presentan de la misma forma que en esta parte del documento.

3.1 ARANCELES

3.6. En esta sección se enumeran los derechos consolidados y aplicados para el algodón, respecto de los 33 Miembros²⁸ a que se hace referencia en los párrafos 12 y 13 del presente documento.

3.7. En el primer cuadro *infra* se indican los derechos medios y máximos, consolidados y aplicados, para el grupo de productos del algodón²⁹ que figuran en *Perfiles arancelarios en el mundo 2022*.³⁰ Los métodos utilizados para calcular los derechos medios y máximos, en particular el promedio y el equivalente *ad valorem*, se indican en *Perfiles arancelarios en el mundo 2022*.

Cuadro 3.4 Aranceles consolidados y aplicados indicados en *Perfiles arancelarios en el mundo 2022* para el grupo de productos del algodón

Miembro	Derecho medio (%)		Derecho máximo (%)	
	Consolidado	Aplicado (2021)	Consolidado	Aplicado (2021)
Australia	1,2	0,0	0,0	0,0
Bahrein, Reino de	35,0	5,0	5,0	5,0
Bangladesh	200,0	3,5	5,0	5,0
Brasil	55,0	6,4	8,0	8,0
Canadá	0,8	0,0	0,0	0,0
China	22,0	22,0	40,0	40,0
Colombia	75,8	5,0	5,0	5,0
Corea, República de	2,0	0,0	0,0	0,0
Egipto*	5,0	4,0	5,0	5,0
Estados Unidos	3,5	3,5	17,0	17,0
Federación de Rusia	0,0	0,0	0,0	0,0

²⁷ Párrafo 4 del documento WT/MIN(15)/46-WT/L/981.

²⁸ El Reino Unido se retiró de la Unión Europea el 1 de febrero de 2020. La Unión Europea y el Reino Unido han informado que durante el período transitorio, que finalizó el 31 de diciembre de 2020, el Derecho de la Unión Europea, salvo algunas excepciones muy concretas, seguía siendo aplicable al y en el Reino Unido. Durante ese período transitorio, los aranceles NMF aplicados y los aranceles preferenciales de la UE seguían siendo aplicables en el Reino Unido. Véanse los documentos WT/Let/1462 y WT/GC/206. La información arancelaria facilitada por la Unión Europea en el período que finalizó el 31 de diciembre de 2020 también se refiere al Reino Unido. En el período que comenzó el 1 de enero de 2021, la información relativa a la Unión Europea abarca sus 27 Estados miembros actuales, y la correspondiente al Reino Unido se trata por separado.

²⁹ Correspondiente a las partidas 52.01 a 52.03 de la Nomenclatura del Sistema Armonizado de 2012 (SA 2012).

³⁰ https://www.wto.org/spanish/res_s/booksp_s/tariff_profiles21_s.pdf.

Miembro	Derecho medio (%)		Derecho máximo (%)	
	Consolidado	Aplicado (2021)	Consolidado	Aplicado (2021)
Hong Kong, China	0,0	0,0	0,0	0,0
India	110,0	26,0	30,0	30,0
Indonesia*	37,4	4,0	5,0	5,0
Islandia	2,2	0,0	0,0	0,0
Japón	0,0	0,0	0,0	0,0
Kenya	100,0	0,0	0,0	0,0
Malasia	4,0	0,0	0,0	0,0
Marruecos	22,0	2,5	2,5	2,5
Mauricio	122,0	0,0	0,0	0,0
México	39,4	0,0	0,0	0,0
Noruega	0,0	0,0	0,0	0,0
Nueva Zelandia	0,0	0,0	0,0	0,0
Pakistán	13,0	6,6	11,0	11,0
Perú	30,0	2,4	6,0	6,0
Reino Unido	0,0	0,0	0,0	0,0
Sudáfrica	60,0	4,4	15,0	15,0
Suiza	0,0	0,0	0,0	0,0
Tailandia	4,5	0,0	0,0	0,0
Taipei Chino	0,0	0,0	0,0	0,0
Türkiye	0,0	0,0	0,0	0,0
Unión Europea ³¹	0,0	0,0	0,0	0,0
Viet Nam	14,0	6,0	10,0	10,0

* Aranceles aplicados de 2019.

Aranceles consolidados y aplicados para el algodón (año más reciente respecto del que se dispone de datos)

3.8. La serie de cuadros que figura a continuación muestra, para cada Miembro, los aranceles consolidados consignados en la Lista correspondiente respecto del algodón, tal y como figuran en la Base de Datos LAR, y los aranceles aplicados al algodón, tal y como figuran en la BID. Los encabezamientos de las columnas son los siguientes:

DERECHOS CONSOLIDADOS: Se incluyen las columnas que llevan los siguientes encabezamientos:

Línea arancelaria (SA año): Número(s) de la(s) partida(s) arancelaria(s), según se especifica(n) en la Lista del Miembro que figura en el fichero LAR en la Nomenclatura del SA indicada entre paréntesis;

Designación: Designación del producto de la partida, subpartida o línea arancelaria correspondiente, según se especifica en la Lista del Miembro que figura en el fichero LAR (en el idioma original solamente);

Derecho consolidado: Nivel del derecho para la línea arancelaria correspondiente, según se especifica en la Lista del Miembro que figura en el fichero LAR; y

Demás derechos y cargas: Nivel de los demás derechos y cargas (e información conexa) para la línea arancelaria correspondiente, según se especifica en su caso en la Lista del Miembro que figura en el fichero LAR.

DERECHOS APLICADOS: Se incluyen las columnas que llevan los siguientes encabezamientos (para el año más reciente sobre el que se dispone de datos, que se indica entre paréntesis):

Línea arancelaria (SA año): Número(s) de las(s) partida(s) arancelaria(s), según se especifica(n) en el fichero de la BID del Miembro en la Nomenclatura del SA indicada entre paréntesis;

³¹ Véase la nota 28. En el período que comenzó el 1 de enero de 2021, la información relativa a la Unión Europea abarca sus 27 Estados miembros actuales, y la correspondiente al Reino Unido se trata por separado.

NMF: Nivel del derecho NMF aplicado para la línea arancelaria correspondiente, según se especifica en el fichero de la BID del Miembro; y

Derecho preferencial para los PMA: Nivel del derecho para la línea arancelaria correspondiente, según se especifica en el fichero de la BID del Miembro, aplicado en el marco de un régimen preferencial para las importaciones procedentes de los PMA. La ausencia de datos en la columna refleja la ausencia de tal régimen para ese Miembro o la ausencia de información sobre tal régimen en la BID.

Australia

Derechos consolidados				Derechos aplicados (Año 2022)		
Línea arancelaria (SA 2007)	Designación	Derecho consolidado	Demás derechos y cargas	Línea arancelaria (SA 2022)	NMF	Derecho preferencial para los PMA
520100	Cotton, not carded or combed	0%		52010000	0%	0%
5202	Cotton waste (including yarn waste and garnetted stock):					
520210	-Yarn waste (including thread waste)	2%		52021000	0%	0%
52029	-Other:					
520291	--Garnetted stock	2%		52029100	0%	0%
520299	--Other	2%		52029900	0%	0%
520300	Cotton, carded or combed	0%		52030000	0%	0%

Bahrein, Reino de

Derechos consolidados				Derechos aplicados (Año 2021)		
Línea arancelaria (SA 2017)	Designación	Derecho consolidado	Demás derechos y cargas	Línea arancelaria (SA 2017)	NMF	Derecho preferencial para los PMA
52010000	Cotton, not carded or combed	35%		52010000	5%	
5202	Cotton waste (including yarn waste and garnetted stock)					
52021000	- Yarn waste (including thread waste)	35%		52021000	5%	
52029	- Other:					
52029100	- - Garnetted stock	35%		52029100	5%	
52029900	- - Other	35%		52029900	5%	
52030000	Cotton, carded or combed	35%		52030000	5%	

Bangladesh

Derechos consolidados				Derechos aplicados (Año 2018)		
Línea arancelaria (SA 2012)	Designación	Derecho consolidado	Demás derechos y cargas	Línea arancelaria (SA 2017)	NMF	Derecho preferencial para los PMA
520100	Cotton, not carded or combed	200%	2,5%	52010000	0%	
5202	Cotton waste (including yarn waste and garnetted stock)					
520210	- Yarn waste (including thread waste)	200%	2,5%	52021000	5%	
52029	- Other:					
520291	- - Garnetted stock	200%	2,5%	52029100	5%	
520299	- - Other	200%	2,5%			
				52029910 ¹	0%	
				52029990 ²	5%	
520300	Cotton, carded or combed	200%	2,5%	52030000	5%	

1 Cotton waste.

2 Cotton waste, n.e.s.

Brasil

Derechos consolidados				Derechos aplicados (Año 2021)		
Línea arancelaria (SA 2002)	Designación	Derecho consolidado	Demás derechos y cargas	Línea arancelaria (SA 2017)	NMF	Derecho preferencial para los PMA
520100	Algodón sin cardar ni peinar					
52010010	Sin desmotar	55%		52010010	6%	
52010020	Simplemente desmotado	55%		52010020	6%	
52010090	Los demás	55%		52010090	6%	
5202	Desperdicios de algodón (incluidos los desperdicios de hilados y las hilachas)					
52021000	Desperdicios de hilados	55%		52021000	6%	
52029	- Los demás:					
52029100	Hilachas	55%		52029100	6%	
52029900	Los demás	55%		52029900	6%	
52030000	Algodón cardado o peinado	55%		52030000	8%	

Canadá

Derechos consolidados				Derechos aplicados (Año 2021)		
Línea arancelaria (SA 2012)	Designación	Derecho consolidado	Demás derechos y cargas	Línea arancelaria (SA 2017)	NMF	Derecho preferencial para los PMA
52010000	Cotton, not carded or combed	0%		52010000	0%	0%
5202	Cotton waste (including yarn waste and garnetted stock)					
52021000	- Yarn waste (including thread waste)	0%		52021000	0%	0%
52029	- Other:					
52029100	- - Garnetted stock	0%		52029100	0%	0%
52029900	- - Other	0%		52029900	0%	0%
520300	Cotton, carded or combed.			52030000	0%	0%
52030010	- - - Slivers	0%				
52030090	- - - Other	8%				

China

Derechos consolidados				Derechos aplicados (Año 2022)		
Línea arancelaria (SA 1996)	Designación	Derecho consolidado	Demás derechos y cargas	Línea arancelaria (SA 2022)	NMF	Derecho preferencial para los PMA
5201	Cotton, not carded or combed					
52010000	- Cotton, not carded or combed	40%		52010000	40%	40%
5202	Cotton waste (including yarn waste and garnetted stock)					
52021000	-Yarn waste (including thread waste)	10%		52021000	10%	0%
52029	- Other:					
52029100	-- Garnetted stock	10%		52029100	10%	0%
52029900	-- Other	10%		52029900	10%	10%
5203	Cotton, carded or combed					
52030000	- Cotton, carded or combed	40%		52030000	40%	40%

Colombia

Derechos consolidados				Derechos aplicados (Año 2022)		
Línea arancelaria (SA 2007)	Designación	Derecho consolidado	Demás derechos y cargas	Línea arancelaria (SA 2022)	NMF	Derecho preferencial para los PMA
5201000000	Algodón sin cardar ni peinar	99%				
				5201001000 ¹	5%	
				5201002000 ²	5%	
				5201003000 ³	5%	
				5201009000 ⁴	5%	
5202	Desperdicios de algodón (incluidos los desperdicios de hilados y las hilachas)					
5202100000	- Desperdicios de hilados	70%		5202100000	5%	
52029	- Los demás:					
5202910000	- - Hilachas	70%		5202910000	5%	

Derechos consolidados				Derechos aplicados (Año 2022)		
Línea arancelaria (SA 2007)	Designación	Derecho consolidado	Demás derechos y cargas	Línea arancelaria (SA 2022)	NMF	Derecho preferencial para los PMA
5202990000	- - Los demás	70%		5202990000	5%	
5203000000	Algodón cardado o peinado	70%		5203000000	5%	

- 1 De longitud de fibra superior a 34,92 mm (1 3/8 pulgada).
- 2 De longitud de fibra superior a 28,57 mm (1 1/8 pulgada) pero inferior o igual a 34,92 mm (1 3/8 pulgada).
- 3 De longitud de fibra superior a 22,22 mm (7/8 pulgada) pero inferior o igual a 28,57 mm (1 1/8 pulgada).
- 4 De longitud de fibra inferior o igual a 22,22 mm (7/8 pulgada).

Corea, República de

Derechos consolidados				Derechos aplicados (Año 2022)		
Línea arancelaria (SA 2007)	Designación	Derecho consolidado	Demás derechos y cargas	Línea arancelaria (SA 2022)	NMF	Derecho preferencial para los PMA
520100	Cotton, not carded or combed					
5201001000	- - -Seed cotton	2%		5201001000	0%	0%
52010090	- - - Other					
5201009010	- - - -Less than 232 mm (7/8 inch) of fibre-length	2%		5201009010	0%	0%
5201009020	- - - -Not less than 232 mm (7/8 inch), but less than 254 mm (1 inch) of fibre-length	2%		5201009020	0%	0%
5201009030	- - - -Not less than 254 mm (1 inch), but less than 285 mm (11/8 inch) of fibre-length	2%		5201009030	0%	0%
5201009050	- - - -Not less than 285 mm (1-1/8 inch), but less than 349 mm (1-3/8 inch) of fiber length	2%		5201009050	0%	0%
5201009060	- - - -Not less than 349 mm (1-3/8 inch) of fibre-length	2%		5201009060	0%	0%
5202	Cotton waste (including yarn waste and garnetted stock)					
5202100000	- - -1. Yarn waste (including thread waste)	2%		5202100000	0%	0%
52029	- 2. Other:					
5202910000	- - -A. Garnetted stock	2%		5202910000	0%	0%
5202990000	- - -B. Other	2%		5202990000	0%	0%
5203000000	- - -Cotton, carded or combed	2%		5203000000	0%	0%

Egipto

Derechos consolidados				Derechos aplicados (Año 2019)		
Línea arancelaria (SA 2012)	Designación	Derecho consolidado	Demás derechos y cargas	Línea arancelaria (SA 2017)	NMF	Derecho preferencial para los PMA
52010000	Cotton, not carded or combed	5%		5201000010 ¹	0%	
				5201000030 ²	0%	
				5201000033 ³	0%	
				5201000034 ⁴	0%	
				5201000035 ⁵	0%	
				5201000036 ⁶	0%	
				5201000037 ⁷	0%	
				5201000038 ⁸	0%	
				5201000039 ⁹	0%	
				5201000041 ¹⁰	0%	
				5201000042 ¹¹	0%	
				5201000043 ¹²	0%	
				5201000044 ¹³	0%	
				5201000045 ¹⁴	0%	
				5201000046 ¹⁵	0%	
				5201000047 ¹⁶	0%	
				5201000048 ¹⁷	0%	
				5201000050 ¹⁸	0%	
				5201000090 ¹⁹	0%	
5202	Cotton waste (including yarn waste and garnetted stock)					

Derechos consolidados				Derechos aplicados (Año 2019)		
Línea arancelaria (SA 2012)	Designación	Derecho consolidado	Demás derechos y cargas	Línea arancelaria (SA 2017)	NMF	Derecho preferencial para los PMA
52021000	- Yarn waste (including thread waste)	5%		5202100000	5%	
52029	- Other:					
52029100	- - Garnetted stock	5%		5202910000	5%	
52029900	- - Other	5%		5202990000	5%	
52030000	Cotton, carded or combed	5%		5203000000	5%	

- 1 Raw cotton not mixed Giza 45 not carded or combed, not ginned.
- 2 Raw cotton not mixed Giza 31 not carded or combed, not ginned.
- 3 Raw cotton not mixed Giza 66 not carded or combed, not ginned.
- 4 Raw cotton not mixed Giza 67 not carded or combed, not ginned.
- 5 Raw cotton not mixed Giza 68 not carded or combed, not ginned.
- 6 Raw cotton not mixed Giza 69 not carded or combed, not ginned.
- 7 Raw cotton not mixed Giza 83 not carded or combed, not ginned.
- 8 Raw cotton not mixed Giza 84 not carded or combed, not ginned.
- 9 Raw cotton not mixed Giza 85 not carded or combed, not ginned.
- 10 Raw cotton not mixed Giza 76 not carded or combed, not ginned.
- 11 Raw cotton not mixed Giza 77 not carded or combed, not ginned.
- 12 Raw cotton not mixed Giza 80 not carded or combed, not ginned.
- 13 Raw cotton not mixed Giza 81 not carded or combed, not ginned.
- 14 Raw cotton not mixed Giza 82 not carded or combed, not ginned.
- 15 Raw cotton not mixed Giza 70 not carded or combed, not ginned.
- 16 Raw cotton not mixed Giza 72 not carded or combed, not ginned.
- 17 Raw cotton not mixed Giza 75 not carded or combed, not ginned.
- 18 Other cotton not carded or combed, not ginned.
- 19 Other cotton not carded or combed, ginned.

Estados Unidos

Derechos consolidados				Derechos aplicados (Año 2021)		
Línea arancelaria (SA 2007)	Designación	Derecho consolidado	Demás derechos y cargas	Línea arancelaria (SA 2017)	NMF	Derecho preferencial para los PMA
520100	Cotton, not carded or combed: -Having a staple length under 28.575 mm (1-1/8 inches):					
52010005	--Harsh or rough, having a staple length under 19.05 mm (3/4 inch)	0%		52010005	0%	0%
52010012	---Described in general note 4 of the tariff schedule and entered pursuant to its provisions	0%		52010012	0%	0%
52010014 ¹	---Described in U.S. Tariff-Rate Quota Notifications, TRQID USA035	0%		52010014	0%	0%
52010018	---Other	31,4¢/kg		52010018	31,4¢/kg	0%
	-Having a staple length of 28.575 mm (1-1/8 inches) or more but under 34.925 mm (1-3/8 inches):					
52010022	--Described in general note 4 of the tariff schedule and entered pursuant to its provisions	4,4¢/kg		52010022	4,4¢/kg	0%
	---Other, harsh or rough, having a staple length of 29.36875 mm (1-5/32 inches) or more and white in color (except cotton of perished staple, grabbotts and cotton pickings):					
52010024 ¹	---Described in U.S. Tariff-Rate Quota Notifications, TRQID USA036	4,4¢/kg		52010024	4,4¢/kg	0%
52010028	---Other	31,4¢/kg		52010028	31,4¢/kg	0%
	---Other:					
52010034 ¹	---Described in U.S. Tariff-Rate Quota Notifications, TRQID USA037	4,4¢/kg		52010034	4,4¢/kg	0%
52010038	---Other	31,4¢/kg		52010038	31,4¢/kg	0%

Derechos consolidados				Derechos aplicados (Año 2021)		
Línea arancelaria (SA 2007)	Designación	Derecho consolidado	Demás derechos y cargas	Línea arancelaria (SA 2017)	NMF	Derecho preferencial para los PMA
52010055	-Having a staple length of 34.925 mm (1-3/8 inches) or more: --Described in general note 4 of the tariff schedule and entered pursuant to its provisions	1,5¢/kg		52010055	1,5¢/kg	1,5¢/kg
52010060 ¹	--Described in U.S. Tariff-Rate Quota Notifications, TRQID USA038	1,5¢/kg		52010060	1,5¢/kg	1,5¢/kg
52010080	--Other	31,4¢/kg		52010080	31,4¢/kg	31,4¢/kg
5202	Cotton waste (including yarn waste and garnetted stock):					
52021000	-Yarn waste (including thread waste)	0%		52021000	0%	0%
	-Other:					
52029100	--Garnetted stock			52029100	4,3%	0%
5202910001	---Having a staple length under 28.575 mm (1-1/8 inches)	4,3%				
5202910002	---Having a staple length 28.575 mm (1-1/8 inches) or more	4,3%				
520299	--Other:					
	---Card strips made from cotton having a staple length under 30.1625 mm (1-3/16 inches) and lap waste, sliver waste and roving waste:					
52029905	----Described in general note 4 of the tariff schedule and entered pursuant to its provisions	0%		52029905	0%	0%
52029910 ¹	----Described in U.S. Tariff-Rate Quota Notifications, TRQID USA039	0%		52029910	0%	0%
52029930	----Other	7,8¢/kg		52029930	7,8¢/kg	0%
52029950	---Other	0%		52029950	0%	0%
520300	Cotton, carded or combed:					
	-Fibres of cotton processed but not spun:					
52030005	--Described in general note 4 of the tariff schedule and entered pursuant to its provisions	5%		52030005	5%	0%
52030010 ¹	--Described in U.S. Tariff-Rate Quota Notifications, TRQID USA040	5%		52030010	5%	0%
52030030	--Other	31,4¢/kg		52030030	31,4¢/kg	0%
52030050	-Other	4,3%		52030050	4,3%	0%

1 Tariff rate quotas were reserved for these tariff lines.

Note: "¢/kg" stands for USD cent per kilo.

Federación de Rusia

Derechos consolidados				Derechos aplicados (Año 2021)		
Línea arancelaria (SA 2007)	Designación	Derecho consolidado	Demás derechos y cargas	Línea arancelaria (SA 2017)	NMF	Derecho preferencial para los PMA
520100	Cotton, not carded or combed:					
5201001000	- rendered absorbent or bleached	0%		5201001000	0%	0%
5201009000	- other	0%		5201009000	0%	0%
5202	Cotton waste (including yarn waste and garnetted stock):					
5202100000	- yarn waste (including thread waste)	0%		5202100000	0%	0%
52029	- other:					
5202910000	-- garnetted stock	0%		5202910000	0%	0%
5202990000	-- other	0%		5202990000	0%	0%
5203000000	Cotton, carded or combed	0%		5203000000	0%	0%

Hong Kong, China

Derechos consolidados				Derechos aplicados (Año 2022)		
Línea arancelaria (SA 2012)	Designación	Derecho consolidado	Demás derechos y cargas	Línea arancelaria (SA 2022)	NMF	Derecho preferencial para los PMA
52010000	Cotton, not carded or combed	0%		52010000	0%	
5202	Cotton waste (including yarn waste and garnetted stock)					
52021000	- Yarn waste (including thread waste)	0%		52021000	0%	
52029	- Other:					
52029100	- - Garnetted stock	0%		52029100	0%	
52029900	- - Other	0%		52029900	0%	
52030000	Cotton, carded or combed	0%		52030000	0%	

India

Derechos consolidados				Derechos aplicados (Año 2021)		
Línea arancelaria (SA 2007)	Designación	Derecho consolidado	Demás derechos y cargas	Línea arancelaria (SA 2017)	NMF	Derecho preferencial para los PMA
52010000	Cotton, not carded or combed	100%		52010011 ¹	25%	0%
				52010012 ²	25%	0%
				52010013 ³	25%	0%
				52010014 ⁴	25%	0%
				52010015 ⁵	25%	0%
				52010019 ⁶	25%	0%
				52010020 ⁷	25%	0%
5202	Cotton waste (including yarn waste and garnetted stock)					
52021000	- Yarn waste (including thread waste)	100%		52021000	25%	0%
52029	- Other:					
52029100	- - Garnetted stock	100%		52029100	25%	0%
52029900	- - Other	100%		52029900	25%	0%
52030000	Cotton, carded or combed	150%		52030000	30%	0%

- 1 Bengal deshi.
- 2 Indian cotton of staple lengths 20.5 mm (25/32") and below (e.g. oomras, yellow picking, Assam Comillas).
- 3 Indian cotton of staple length exceeding 20.5mm (26/32") and but not exceeding 24.5mm (30/32").
- 4 Indian cotton of staple length over 24.5 mm (31/32") to 28 mm.
- 5 Indian cotton of staple length 28.5 mm (1 4/32") and above but below 34.5 mm.
- 6 Indian cotton of all staple length 34.5 mm and above (1 12/32").
- 7 Cotton, other than Indian, of all staple lengths.

Indonesia

Derechos consolidados				Derechos aplicados (Año 2020)		
Línea arancelaria (SA 2002)	Designación	Derecho consolidado	Demás derechos y cargas	Línea arancelaria (SA 2017)	NMF	Derecho preferencial para los PMA
5201	Cotton, not carded or combed					
520100000	- Cotton, not carded or combed	27%		52010000	0%	
5202	Cotton waste (including yarn waste and garnetted stock)					
520210000	- Yarn waste (including thread waste)	40%		52021000	5%	
52029	- Other:					
520291000	- - Garnetted stock	40%		52029100	5%	
520299000	- - Other:	40%		52029900	5%	
5203	Cotton, carded or combed					
520300000	- Cotton, carded or combed	40%		52030000	5%	

Islandia

Derechos consolidados				Derechos aplicados (Año 2022)		
Línea arancelaria (SA 2002)	Designación	Derecho consolidado	Demás derechos y cargas	Línea arancelaria (SA 2022)	NMF	Derecho preferencial para los PMA
5201	Cotton, not carded or combed					
52010000	- Cotton, not carded or combed	0%		52010000	0%	0%
5202	Cotton waste (including yarn waste and garnetted stock)					
52021000	- Yarn waste (including thread waste)	11%		52021000	0%	0%
52029	- Other:					
52029100	-- Garnetted stock	0%		52029100	0%	0%
52029900	-- Other	0%		52029900	0%	0%
5203	Cotton, carded or combed					
52030000	- Cotton, carded or combed	0%		52030000	0%	0%

Japón

Derechos consolidados				Derechos aplicados (Año 2021)		
Línea arancelaria (SA 2002)	Designación	Derecho consolidado	Demás derechos y cargas	Línea arancelaria (SA 2017)	NMF	Derecho preferencial para los PMA
520100	- Cotton, not carded or combed	0%		520100000	0%	0%
5202	Cotton waste (including yarn waste and garnetted stock)					
520210	- Yarn waste (including thread waste)	0%		520210000	0%	0%
52029	- Other:					
520291	-- Garnetted stock	0%		520291000	0%	0%
520299	-- Other	0%		520299000	0%	0%
520300	- Cotton, carded or combed	0%		520300000	0%	0%

Kenya

Derechos consolidados				Derechos aplicados (Año 2021)		
Línea arancelaria (SA 2017)	Designación	Derecho consolidado	Demás derechos y cargas	Línea arancelaria (SA 2017)	NMF	Derecho preferencial para los PMA
52010000	Cotton, not carded or combed	100%		52010000	0%	
5202	Cotton waste (including yarn waste and garnetted stock)					
52021000	- Yarn waste (including thread waste)	100%		52021000	0%	
52029	- Other:					
52029100	-- Garnetted stock	100%		52029100	0%	
52029900	-- Other	100%		52029900	0%	
52030000	Cotton, carded or combed	100%		52030000	0%	

Malasia

Derechos consolidados				Derechos aplicados (Año 2022)		
Línea arancelaria (SA 2002)	Designación	Derecho consolidado	Demás derechos y cargas	Línea arancelaria (SA 2017)	NMF	Derecho preferencial para los PMA
520100000	Cotton, not carded or combed	0%		520100000	0%	
5202	Cotton waste (including yarn waste and garnetted stock)					
520210000	- Yarn waste (including thread waste)	5%		520210000	0%	
52029	- Other:					
520291000	-- Garnetted stock	5%		520291000	0%	
520299000	-- Other	5%		520299000	0%	
520300000	Cotton, carded or combed	5%		520300000	0%	

Marruecos

Derechos consolidados				Derechos aplicados (Año 2020)		
Línea arancelaria (SA 2002)	Designación	Derecho consolidado	Demás derechos y cargas	Línea arancelaria (SA 2017)	NMF	Derecho preferencial para los PMA
5201	Coton, non cardé ni peigné					
5201000010	- - - non égrené	19%	15%	5201000010	2,5%	2,5%
5201000091	- - - égrené:					
5201000091	- - - - écru	19%	15%	5201000091	2,5%	0%
5201000099	- - - - autres	19%	15%	5201000099	2,5%	0%
5202	Déchets de coton (y compris les déchets de fils et les effilochés)					
520210	- Déchets de fils					
5202100010	- - - déchets de fils pour essayages industriels	19%	15%	5202100010	2,5%	2,5%
5202100090	- - - autres	19%	15%	5202100090	2,5%	2,5%
52029	- Autres:					
5202910000	- - Effilochés	19%	15%	5202910000	2,5%	2,5%
5202990000	- - Autres	19%	15%	5202990000	2,5%	2,5%
5203	Coton, cardé ou peigné					
52030010	- - - écru, décréu ou blanchi:					
5203001010	- - - - écru	34%	15%	5203001010	2,5%	2,5%
5203001020	- - - - décréu	34%	15%	5203001020	2,5%	2,5%
5203001090	- - - - blanchi	34%	15%	5203001090	2,5%	2,5%
5203009000	- - - autres	34%	15%	5203009000	2,5%	2,5%

Mauricio

Derechos consolidados				Derechos aplicados (Año 2022)		
Línea arancelaria (SA 2017)	Designación	Derecho consolidado	Demás derechos y cargas	Línea arancelaria (SA 2022)	NMF	Derecho preferencial para los PMA
52010000	Cotton, not carded or combed	122%	17%	52010000	0%	
5202	Cotton waste (including yarn waste and garnetted stock)					
52021000	- Yarn waste (including thread waste)	122%	17%	52021000	0%	
52029	- Other:					
52029100	- - Garnetted stock	122%	17%	52029100	0%	
52029900	- - Other	122%	17%	52029900	0%	
52030000	Cotton, carded or combed	122%	17%	52030000	0%	

México

Derechos consolidados				Derechos aplicados (Año 2022)		
Línea arancelaria (SA 2007)	Designación	Derecho consolidado	Demás derechos y cargas	Línea arancelaria (SA 2022)	NMF	Derecho preferencial para los PMA
520100	Algodón sin cardar ni peinar	45%		52010003	0%	
5202	Desperdicios de algodón (incluidos los desperdicios de hilados y las hilachas)					
520210	- Desperdicios de hilados	37%		52021001	0%	
52029	- Los demás:					
520291	-- Hilachas	37%		52029101	0%	
520299	-- Los demás					
52029901	-- Borra	37%		52029901	0%	
52029999	-- Demás	45%		52029999	0%	
520300	Algodón cardado o peinado	37%		52030001	0%	

- 1 Con pepita.
- 2 Sin pepita, de fibra con más de 29 mm de longitud.
- 3 Los demás.

Noruega

Derechos consolidados				Derechos aplicados (Año 2022)		
Línea arancelaria (SA 2012)	Designación	Derecho consolidado	Demás derechos y cargas	Línea arancelaria (SA 2017)	NMF	Derecho preferencial para los PMA
5201000	Cotton, not carded or combed	0%		52010000	0%	0%
5202	Cotton waste (including yarn waste and garnetted stock)					
5202100	- Yarn waste (including thread waste)	0%		52021000	0%	0%
52029	- Other:					
5202910	-- Garnetted stock	0%		52029100	0%	0%
5202990	-- Other	0%		52029900	0%	0%
5203000	Cotton, carded or combed	0%		52030000	0%	0%

Nueva Zelanda

Derechos consolidados				Derechos aplicados (Año 2021)		
Línea arancelaria (SA 2012)	Designación	Derecho consolidado	Demás derechos y cargas	Línea arancelaria (SA 2017)	NMF	Derecho preferencial para los PMA
52010000	Cotton, not carded or combed	0%		52010000	0%	0%
5202	Cotton waste (including yarn waste and garnetted stock):					
52021000	- Yarn waste (including thread waste)	0%		52021000	0%	0%
52029	- Other:					
52029100	-- Garnetted stock	0%		52029100	0%	0%
52029900	-- Other	0%		52029900	0%	0%
52030000	Cotton, carded or combed	0%		52030000	0%	0%

Pakistán

Derechos consolidados				Derechos aplicados (Año 2018)		
Línea arancelaria (SA 2012)	Designación	Derecho consolidado	Demás derechos y cargas	Línea arancelaria (SA 2017)	NMF	Derecho preferencial para los PMA
520100	Cotton, not carded or combed					
52010010	---American	5%				
52010020	---Egyptian	5%				
				52010030 ¹	3%	
				52010040 ²	3%	
				52010050 ³	3%	
				52010060 ⁴	3%	
				52010070 ⁵	3%	
				52010080 ⁶	3%	
52010090	---Other	5%		52010090	3%	
5202	Cotton waste (including yarn waste and garnetted stock)					
52021000	- Yarn waste (including thread waste)	25%		52021000	11%	
52029	- Other:					
52029100	- - Garnetted stock	15%		52029100	11%	
52029900	- - Other	15%		52029900	11%	
52030000	Cotton, carded or combed	5%		52030000	3%	

- 1 Length not exceeding 20.5 mm.
- 2 Length exceeding 20.5 mm but not exceeding 24.5 mm.
- 3 Length exceeding 24.5 mm but not exceeding 28.5 mm.
- 4 Length exceeding 28.5 mm but not exceeding 31 mm.
- 5 Length exceeding 31 mm but not exceeding 34.5 mm.
- 6 Length exceeding 34.5 mm.

Perú

Derechos consolidados				Derechos aplicados (Año 2018)		
Línea arancelaria (SA 2012)	Designación	Derecho consolidado	Demás derechos y cargas	Línea arancelaria (SA 2017)	NMF	Derecho preferencial para los PMA
5201000000	--- Algodón sin cardar ni peinar	30%		5201001000 ¹	6%	
				5201002000 ²	6%	
				5201003000 ³	6%	
				5201009000 ⁴	6%	
5202	Desperdicios de algodón (incluidos los desperdicios de hilados y las hilachas)					
5202100000	- Desperdicios de hilados	30%		5202100000	0%	
52029	- Los demás:					
5202910000	-- Hilachas	30%		5202910000	0%	
5202990000	-- Los demás	30%		5202990000	0%	
5203000000	--- Algodón cardado o peinado	30%		5203000000	6%	

- 1 De longitud de fibra superior a 34,92 mm (1 3/8 pulgada).
- 2 De longitud de fibra superior a 28,57 mm (1 1/8 pulgada) pero inferior o igual a 34,92 mm (1 3/8 pulgada).
- 3 De longitud de fibra superior a 22,22 mm (7/8 pulgada) pero inferior o igual a 28,57 mm (1 1/8 pulgada).
- 4 De longitud de fibra inferior o igual a 22,22 mm (7/8 pulgada).

Reino Unido³²

Derechos aplicados (Año 2022)			
Línea arancelaria (SA 2022)	Designación	NMF	Derecho preferencial para los PMA
52010010	Cotton, neither carded nor combed, rendered absorbent or bleached	0%	0%
52010090	Cotton, neither carded nor combed (excl. rendered absorbent or bleached)	0%	0%
52021000	Cotton yarn waste, incl. thread waste	0%	0%
52029100	Garnetted stock of cotton	0%	0%
52029900	Cotton waste (excl. yarn waste, thread waste and garnetted stock)	0%	0%
52030000	Cotton, carded or combed	0%	0%

Sudáfrica

Derechos consolidados				Derechos aplicados (Año 2022)		
Línea arancelaria (SA 2012)	Designación	Derecho consolidado	Demás derechos y cargas	Línea arancelaria (SA 2022)	NMF	Derecho preferencial para los PMA
520100	Cotton, not carded or combed					
52010010	--- Not ginned	60%	4.4c/kg cotton fibre (Normal levy)+3.3c/kg cotton fibre (Special levy)	52010010	0%	
52010020	--- Ginned but not further processed	60%	4.4c/kg cotton fibre (Normal levy)+3.3c/kg cotton fibre (Special levy)	52010020	160c/kg ¹	
52010090	--- Other	60%	4.4c/kg cotton fibre (Normal levy)+3.3c/kg cotton fibre (Special levy)	52010090	15%	
5202	Cotton waste (including yarn waste and garnetted stock):					
520210	- Yarn waste (including thread waste)			52021000	0%	
52021010	--- Unprocessed	60%				
52021090	--- Other	60%				
52029	- Other:					
520291	-- Garnetted stock					

³² No se incluyen los aranceles consolidados del Reino Unido. El Reino Unido presentó una lista completa conforme al SA 2017; véanse los documentos G/MA/TAR/RS/570 y G/MA/TAR/RS/570/Add.1. Se formularon reservas.

Derechos consolidados				Derechos aplicados (Año 2022)		
Línea arancelaria (SA 2012)	Designación	Derecho consolidado	Demás derechos y cargas	Línea arancelaria (SA 2022)	NMF	Derecho preferencial para los PMA
52029110	--- Unprocessed	60%		52029100	0%	
52029190	--- Other	60%				
520299	-- Other			52029900	0%	
52029910	--- Unprocessed	60%				
52029990	--- Other	60%				
52030000	Cotton, carded or combed	60%		52030000	15%	

1 "c/kg" stands for rand cent per kilo.

Suiza

Derechos consolidados				Derechos aplicados (Año 2022)		
Línea arancelaria (SA 2007)	Designación	Derecho consolidado	Demás derechos y cargas	Línea arancelaria (SA 2022)	NMF	Derecho preferencial para los PMA
520100	Coton, non cardé ni peigné					
52010010	--- blanchi et dégraissé (hydrophile)	0%		52010010	0%	0%
52010090	--- autres	0%		52010090	0%	0%
5202	Déchets de coton (y compris les déchets de fils et les effilochés)					
52021000	- déchets de fils	0%		52021000	0%	0%
52029	- Autres:					
52029100	-- effilochés	0%		52029100	0%	0%
52029900	-- autres	0%		52029900	0%	0%
52030000	- Coton, cardé ou peigné	0%		52030000	0%	0%

Tailandia

Derechos consolidados				Derechos aplicados (Año 2021)		
Línea arancelaria (SA 2007)	Designación	Derecho consolidado	Demás derechos y cargas	Línea arancelaria (SA 2017)	NMF	Derecho preferencial para los PMA
520100	Cotton, not carded or combed	4,5%		52010000	0%	
5202	Cotton waste (including yarn waste and garnetted stock)					
520210	- Yarn waste (including thread waste)	4,5%		52021000	0%	
52029	- Other:					
520291	-- Garnetted stock	4,5%		52029100	0%	
520299	-- Other	4,5%		52029900	0%	
520300	Cotton, carded or combed	4,5%		52030000	0%	

Taipei Chino

Derechos consolidados				Derechos aplicados (Año 2022)		
Línea arancelaria (SA 2012)	Designación	Derecho consolidado	Demás derechos y cargas	Línea arancelaria (SA 2017)	NMF	Derecho preferencial para los PMA
52010000	Cotton, not carded or combed	0%		52010000	0%	0%
5202	Cotton waste (including yarn waste and garnetted stock)					
52021000	Yarn waste (including thread waste)	0%		52021000	0%	0%
52029	Other:					
52029100	Garnetted cotton stock	0%		52029100	0%	0%
52029900	Other cotton waste	0%		52029900	0%	0%
52030000	Cotton, carded or combed	0%		52030000	0%	0%

Türkiye

Derechos consolidados				Derechos aplicados (Año 2021)		
Línea arancelaria (SA 2007)	Designación	Derecho consolidado	Demás derechos y cargas	Línea arancelaria (SA 2017)	NMF	Derecho preferencial para los PMA
520100	Cotton, not carded or combed					
5201001000	- Rendered absorbent or bleached	6%	- Municipality share: 15% of customs duty, - Transportation infrastructure fee: 3% (in case of road, rail or air Transport) or 4% (in case of maritime transport) of the sum of CIF value, customs duty and other charges mentioned above.	5201001000	0%	0%
5201009000	- Other	6%	- Municipality share: 15% of customs duty, - Transportation infrastructure fee: 3% (in case of road, rail or air Transport) or 4% (in case of maritime transport) of the sum of CIF value, customs duty and other charges mentioned above.	5201009000	0%	0%
5202	Cotton waste (including yarn waste and garnetted stock)					
5202100000	- Yarn waste (including thread waste)	12%	- Municipality share: 15% of customs duty, - Transportation infrastructure fee: 3% (in case of road, rail or air Transport) or 4% (in case of maritime transport) of the sum of CIF value, customs duty and other charges mentioned above.	5202100000	0%	0%
52029	- Other:					
5202910000	-- Garnetted stock	12%	- Municipality share: 15% of customs duty, - Transportation infrastructure fee: 3% (in case of road, rail or air Transport) or 4% (in case of maritime transport) of the sum of CIF value, customs duty and other charges mentioned above.	5202910000	0%	0%
5202990000	-- Other	12%	- Municipality share: 15% of customs duty, - Transportation infrastructure fee: 3% (in case of road, rail or air Transport) or 4% (in case of maritime transport) of the sum of CIF value, customs duty and other charges mentioned above.	5202990000	0%	0%
5203000000	Cotton, carded or combed	12,6%	- Municipality share: 15% of customs duty, - Transportation infrastructure fee: 3% (in case of road, rail or air Transport) or 4% (in case of maritime transport) of the sum of CIF value, customs duty and other charges mentioned above.	5203000000	0%	0%

Unión Europea

Derechos consolidados				Derechos aplicados (Año 2022)		
Línea arancelaria (SA 2002)	Designación	Derecho consolidado	Demás derechos y cargas	Línea arancelaria (SA 2022)	NMF	Derecho preferencial para los PMA
5201	Cotton, not carded or combed:					
52010010	- Rendered absorbent or bleached	0%		52010010	0%	0%
52010090	- Other	0%		52010090	0%	0%
5202	Cotton waste (including yarn waste and garnetted stock):					
52021000	- Yarn waste (including thread waste)	0%		52021000	0%	0%
52029	- Other:					
52029100	-- Garnetted stock	0%		52029100	0%	0%

Derechos consolidados				Derechos aplicados (Año 2022)		
Línea arancelaria (SA 2002)	Designación	Derecho consolidado	Demás derechos y cargas	Línea arancelaria (SA 2022)	NMF	Derecho preferencial para los PMA
52029900	-- Other	0%		52029900	0%	0%
52030000	Cotton, carded or combed	0%		52030000	0%	0%

Viet Nam

Derechos consolidados				Derechos aplicados (Año 2020)		
Línea arancelaria (SA 2012)	Designación	Derecho consolidado	Demás derechos y cargas	Línea arancelaria (SA 2017)	NMF	Derecho preferencial para los PMA
52010000	Cotton, not carded or combed	0%		5201000000	0%	
5202	Cotton waste (including yarn waste and garnetted stock)					
52021000	- Yarn waste (including thread waste)	20%		5202100000	10%	
52029	- Other:					
52029100	-- Garnetted stock	20%		5202910000	10%	
52029900	-- Other	20%		5202990000	10%	
52030000	Cotton, carded or combed	10%		5203000000	0%	

3.2 DISPOSICIONES DE SALVAGUARDIA ESPECIAL

3.9. En esta sección se facilita información sobre las disposiciones de salvaguardia especial (SGE) consignadas en las Listas respecto del algodón y la utilización de dichas disposiciones por los Miembros en cuestión.

3.10. De los 33 Miembros que abarca esta parte del documento, relativa al acceso a los mercados, 3 han consignado en su Lista disposiciones de salvaguardia especial respecto del algodón: Colombia, los Estados Unidos y Sudáfrica.

3.11. En el cuadro *infra* se enumeran las líneas arancelarias correspondientes al algodón respecto de las cuales cada uno de estos tres países ha consignado disposiciones de salvaguardia especial en su Lista. Los encabezamientos de las columnas son los siguientes:

Miembro	Nombre del Miembro que se reservó el derecho a recurrir a las disposiciones de salvaguardia especial respecto del algodón; y
Línea arancelaria	Número de la partida arancelaria respecto de la cual se reservó el derecho a recurrir a las disposiciones de salvaguardia especial (designada con el símbolo "SGE"), según se especifica en la Lista del Miembro que figura en la Base de Datos LAR en la Nomenclatura del SA 2002.

3.2.1 Disposiciones de salvaguardia especial consignadas en las Listas respecto del algodón

Miembro	Línea arancelaria
Colombia	5201000000
	52010018
	52010028
	52010038
	52010080
	52029930
	52030030
Estados Unidos	52010010
	52010020
	52010090
	52021010
	52021090
	52029110
	52029190
	52029910
	52029990
	52030000
Sudáfrica	52010010
	52010020
	52010090
	52021010
	52021090
	52029110
	52029190
	52029910
	52029990
	52030000

3.12. De acuerdo con las notificaciones del cuadro MA.3 distribuidas por la Secretaría hasta el 3 de octubre de 2022, ninguno de estos tres Miembros ha notificado niveles de activación para la salvaguardia especial basada en el volumen respecto del algodón.

3.13. En cuanto a la salvaguardia especial basada en el precio, de acuerdo con las notificaciones del cuadro MA.4 distribuidas por la Secretaría hasta el 3 de octubre de 2022, los Estados Unidos notificaron precios de activación para todas las líneas arancelarias respecto de las cuales se habían reservado el derecho a recurrir a las disposiciones de salvaguardia especial. En el cuadro *infra* se presentan estos precios de activación ordenados por número de partida arancelaria. Los encabezamientos de las columnas son los siguientes:

Línea arancelaria Número de la partida arancelaria respecto de la cual se reservó el derecho a recurrir a las disposiciones de salvaguardia especial (designada con el símbolo "SGE"), según se especifica en la Lista del Miembro que figura en la Base de Datos LAR en la Nomenclatura del SA 2002; y

Precio de activación Precio de activación correspondiente al número de partida arancelaria, según se indica en las notificaciones del cuadro MA.4.

3.2.2 Precios de activación notificados para el algodón

Estados Unidos (G/AG/N/USA/1)

Línea arancelaria	Precio de activación
52010018	USD 1,60/kg
52010028	USD 1,12/kg
52010038	USD 1,20/kg
52010080	USD 2,75/kg
52029930	USD 8,15/kg
52030030	USD 0,64/kg

3.14. En el cuadro *infra* se presenta información extraída de las notificaciones del cuadro MA.5 de los Miembros hasta el 3 de octubre de 2022 y relativa a las medidas de salvaguardia especial basadas en el precio a las que han recurrido los Estados Unidos respecto del algodón. Los encabezamientos de las columnas son los siguientes:

Producto Designación del producto, según se especifica en la notificación del cuadro MA.5;

Línea arancelaria Número de la partida arancelaria respecto de la cual se reservó el derecho a recurrir a las disposiciones de salvaguardia especial (designada con el símbolo "SGE"), según se especifica en la Lista del Miembro que figura en la Base de Datos LAR en la Nomenclatura del SA 2002;

Año de aplicación Año de aplicación en el que se recurrió a la medida de salvaguardia especial;

Cantidad afectada (kg) Cantidad, en kilogramos, correspondiente al número de la partida arancelaria afectada por la medida de salvaguardia especial, según se indica en la notificación del cuadro MA.5; y

Referencia de la notificación Referencia de la notificación pertinente.

3.2.3 Recurso a la salvaguardia especial basada en el precio respecto del algodón

Estados Unidos (cuadro MA.5)

Producto	Línea arancelaria	Año de aplicación	Cantidad afectada (kg)	Referencia de la notificación
Algodón de fibra corta, por encima del contingente	52010018	Año civil, 1996	150	G/AG/N/USA/24
Algodón de fibra corta, por encima del contingente	52010018	Año civil, 2006	54	G/AG/N/USA/61
Algodón de fibra extralarga, por encima del contingente	52010080	Año civil, 2003	118.807	G/AG/N/USA/61

Producto	Línea arancelaria	Año de aplicación	Cantidad afectada (kg)	Referencia de la notificación
Algodón de fibra extralarga, por encima del contingente	52010080	Año civil, 2007	539	G/AG/N/USA/67

Nota: El siguiente párrafo figura en todas las notificaciones de los Estados Unidos mencionadas *supra*: "En los Estados Unidos la aplicación de medidas de salvaguardia basadas en el precio es automática respecto de cada envío. Los importadores que declaren productos por encima del contingente fijado para una línea arancelaria deben indicar la gama de precios preestablecida que se aplica a esos productos. Si a esa gama de precios corresponde un derecho de salvaguardia, se percibe un monto adicional. En esta notificación figura una recapitulación de las importaciones a las que se impusieron derechos de salvaguardia durante el período considerado. Aunque no lo requiera el modelo de notificación, se facilitan, con fines ilustrativos, datos sobre las cantidades afectadas. A efectos de esta notificación se han sumado las distintas transacciones correspondientes a un mismo producto".

3.3 CONTINGENTES ARANCELARIOS

3.15. De los 33 Miembros que abarca esta parte del documento de antecedentes, relativa al acceso a los mercados, solo China, Colombia, los Estados Unidos y Sudáfrica han consignado contingentes arancelarios³³ para el algodón.

3.16. Esta sección está organizada del siguiente modo: en la subsección 3.3.1 se facilita información acerca de los compromisos sobre contingentes arancelarios contraídos respecto del algodón, según se especifican en las Listas de esos cuatro Miembros; en la subsección 3.3.2 se presentan los métodos más recientes de administración de los contingentes arancelarios comunicados por esos cuatro Miembros en las notificaciones del cuadro MA.1; y en la subsección 3.3.3 se especifican, para cada uno de esos cuatro Miembros, la cuantía del contingente arancelario y las importaciones dentro del contingente notificadas, que figuran en las notificaciones del cuadro MA.2. También se indican las tasas de utilización, en respuesta a la petición formulada en el tercer debate específico.

3.3.1 Compromisos sobre contingentes arancelarios para el algodón

3.17. En esta subsección se enumeran, para cada Miembro, las cuantías inicial y final del contingente arancelario consolidado correspondiente al algodón y el tipo arancelario dentro del contingente, según se especifican en la Lista del Miembro. Los encabezamientos de las columnas son los siguientes:

TQID	Código de identificación del contingente arancelario consolidado del Miembro en la Base de Datos LAR, en el mismo orden en que aparece en la Lista correspondiente. El código de siete caracteres está constituido por el código de tres letras correspondiente al Miembro de la OMC, seguido de "Q" (contingente) y de la cifra de 3 dígitos que indica el lugar que el contingente ocupa en la Lista;
Producto	Producto o grupo de productos, según se especifica en la Lista del Miembro ³⁴ ;
Línea(s) arancelaria(s)	Número(s) de la(s) partida(s) arancelaria(s), según se especifica(n) en la Lista del Miembro que figura en la Base de Datos LAR en la Nomenclatura del SA 2002;
Unidad	Unidad de las cuantías inicial y final del contingente arancelario consolidado;
Contingente inicial	Cuantía inicial del contingente arancelario consolidado, según se especifica en la Lista del Miembro;
Contingente final	Cuantía final del contingente arancelario consolidado, según se especifica en la Lista del Miembro; y
Tipo arancelario dentro del contingente	Tipo arancelario dentro del contingente, según se especifica en la Lista del Miembro.

³³ También designados en inglés con la sigla "TRQ".

³⁴ En el idioma original solamente.

China¹

TQID	Producto	Línea(s) arancelaria(s)	Unidad	Contingente inicial	Contingente final	Tipo arancelario dentro del contingente
CHNQ010	Cotton ²	52010000, 52030000	t	780.750	894.000	1%

- 1 El anexo 1 contiene las notas de la Lista de China relativas a los compromisos sobre contingentes arancelarios.
- 2 La siguiente información proviene de la columna "Otros términos y condiciones" de la Lista de China referentes a su compromiso sobre contingentes arancelarios para el algodón (véase la "nota 1" del anexo 1).
- 1) Participación de las empresas comerciales del Estado = 33% (véase la nota 1).
- 2) Escalonamiento para el algodón:
- | Año | Cuantía del contingente |
|------|-------------------------|
| 2002 | 818.500 t |
| 2003 | 856.250 t |
| 2004 | 894.000 t |

Colombia

TQID	Producto	Línea(s) arancelaria(s)	Unidad	Contingente inicial	Contingente final	Tipo arancelario dentro del contingente
COLQ057	Algodón sin cardar ni peinar	5201	t	222	222	99%
COLQ067	Algodón	5201	t	1.510	2.664	80%

Estados Unidos¹

TQID	Producto	Línea(s) arancelaria(s)	Unidad	Contingente inicial	Contingente final	Tipo arancelario dentro del contingente
USAQ048		52010014	t	10.000	10.000	0%
		52010024				USD 0,044 por kg
		52010034				USD 0,044 por kg
		52010060				USD 0,015 por kg
		52029910				0%
		52030010				5%
USAQ049		52010014	t	8.495	20.207	0%
USAQ050		52010024	t	900	1.400	USD 0,044 por kg
USAQ051		52010034	t	5.200	11.500	USD 0,044 por kg
USAQ052		52010060	t	25.500	40.100	USD 0,015 por kg
USAQ053		52029910	Kg	1.835.427	3.335.427	0%
USAQ054		52030010	Kg	1.000	2.500	5%

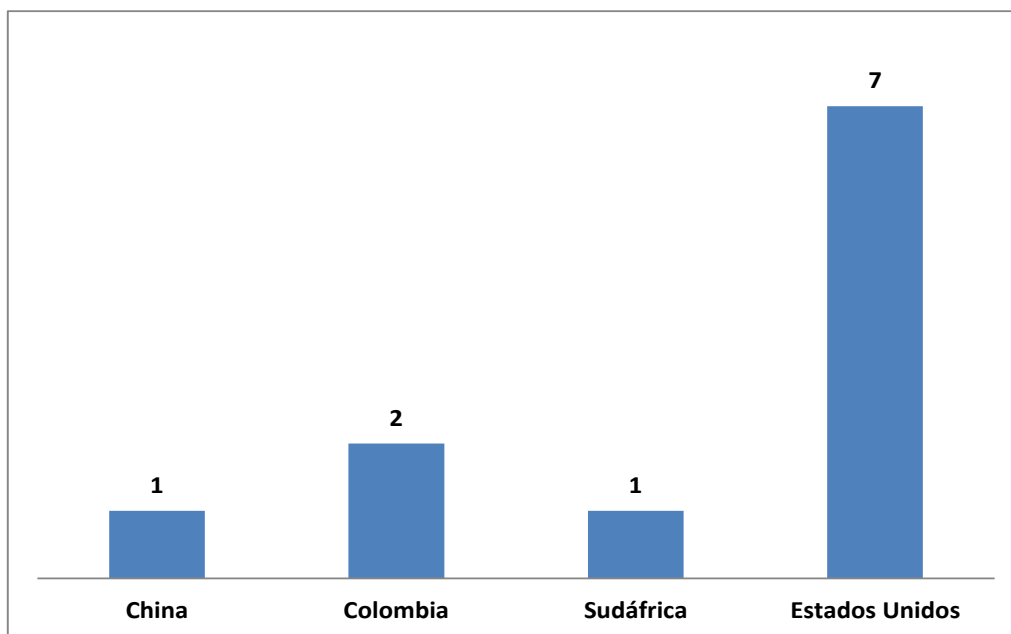
- 1 El anexo 2 contiene las notas de capítulo de la Lista de los Estados Unidos correspondientes a los compromisos sobre contingentes arancelarios para el algodón.

Sudáfrica¹

TQID	Producto	Línea(s) arancelaria(s)	Unidad	Contingente inicial	Contingente final	Tipo arancelario dentro del contingente
ZAFQ053	Cotton	5201	t	17.101	17.101	12%

- 1 En la Lista de Sudáfrica figura una nota relativa a los compromisos sobre contingentes arancelarios de ese país, en la que se dice que Sudáfrica se compromete a utilizar los contingentes según se ha indicado y a aplicar tipos arancelarios del 20% como máximo de los tipos consolidados para las cuantías inicial y final.

3.18. En el gráfico *infra* se resume el número total de contingentes arancelarios consignados en las Listas para el algodón, por Miembro, que está basado en el número de contingentes arancelarios consolidados indicado en la Base de Datos LAR.

Gráfico 3.3 Número de contingentes arancelarios consignados en las Listas para el algodón, por Miembro**3.3.2 Métodos más recientes de administración de los contingentes arancelarios notificados para el algodón**

3.19. En esta subsección se describen, respecto de cada Miembro y cada contingente arancelario para el algodón, los regímenes de importación más recientes que figuran en las notificaciones del cuadro MA.1 distribuidas hasta el 3 de octubre de 2022.

3.20. En el caso de cada Miembro, el número de referencia de la notificación pertinente se indica en el título, y el período de notificación abarcado figura entre paréntesis.

China**G/AG/N/CHN/2 (año civil 2003)****CHNQ010****Descripción del régimen de importación aplicable**

- | | | |
|----|------|---|
| a) | i) | El contingente arancelario de importación de productos agrícolas se aplicará al comercio global. |
| | ii) | El contingente arancelario de 2003 está abierto desde la fecha de expedición hasta el 31 de diciembre. |
| b) | i) | La antigua Comisión Estatal de Planificación del Desarrollo era responsable de la asignación del contingente arancelario de los productos agrícolas. La Comisión Nacional de Reforma del Desarrollo y el Ministerio de Comercio son responsables de las reasignaciones. |
| | ii) | Las prescripciones y condiciones para los solicitantes de contingentes arancelarios de importación son las siguientes: estar registrados en la Administración de Industria y Comercio (previa presentación de copia de la licencia empresarial) antes del 1 de octubre de 2002; contar con condiciones financieras sólidas y no tener pagos de impuestos pendientes (presentación de los datos correspondientes a 2001 y 2002); no tener registros de actos ilegales en la aduana, la Administración de Industria y Comercio, la de Supervisión e Inspección de la Calidad y la Cuarentena y la Administración Fiscal durante el período 2000-2002; haber pasado en 2001 el examen anual empresarial que realizan las autoridades de la Administración de Industria y Comercio y de Supervisión e Inspección de la Calidad y la Cuarentena. |
| | iii) | El contingente arancelario de importación para el comercio general se asignará de acuerdo con los volúmenes que hayan pedido los solicitantes, los resultados previos de las importaciones y la capacidad de producción u otras normas comerciales aplicables, o bien por orden de presentación de las solicitudes. |
| | iv) | La licencia será válida desde la fecha de expedición hasta el 31 de diciembre del mismo año. |

Colombia**G/AG/N/COL/35 (año civil 2005)****COLQ067****Descripción del régimen de importación aplicable**

- a) Asignación a los países: Ninguna.
- b) Asignación a los importadores: El contingente de importación se distribuye en condiciones de competencia entre los participantes inscritos ante el Ministerio de Agricultura y Desarrollo Rural. Para la asignación de contingentes los importadores participan en subastas públicas, mediante el sistema de registro de ofertas.
- c) Otras disposiciones: No se aplican.
- d) Otra información: Decreto 430 de 2004, del Ministerio de Agricultura y Desarrollo Rural.

Sudáfrica**G/AG/N/ZAF/35 (año civil 2001)****ZAFQ053****Descripción del régimen de importación aplicable**

- a) Asignaciones a los países: globales
- b) Asignaciones a los importadores:
 - i) el Departamento de Agricultura efectuará las asignaciones y expedirá las licencias anualmente;
 - ii) los importadores históricos y los importadores nuevos que sean empresas transformadoras de algodón serán acreedores a licencias;
 - iii) las licencias se expedirán *pro rata*;
 - iv) las licencias tendrán una validez de 12 meses.

Estados Unidos³⁵**G/AG/N/USA/2/Add.3 y G/AG/N/USA/34/Add.1 (año civil)****USAQ049****Descripción del régimen de importación aplicable**

- a) ASIGNACIONES A LOS PAÍSES: Véase la Nota Complementaria 5 del capítulo 52 del Arancel de Aduanas Armonizado de los Estados Unidos (anexo 1, nota 36).
- b) ASIGNACIONES A LOS IMPORTADORES: Por orden de presentación de las solicitudes, aplicadas por el Servicio de Aduanas de los Estados Unidos (<http://www.customs.gov/impexpo.htm>).
- c) OTRAS DISPOSICIONES: Ninguna.
- d) OTRA INFORMACIÓN: Esta disposición está incluida en la Nota Complementaria 5 del capítulo 52 del Arancel de Aduanas Armonizado de los Estados Unidos (anexo 1, nota 36) y en la Nota Complementaria 6 del capítulo 52 de la Lista XX.

USAQ050**Descripción del régimen de importación aplicable**

- a) ASIGNACIONES A LOS PAÍSES: Ninguna.
- b) ASIGNACIONES A LOS IMPORTADORES: Por orden de presentación de las solicitudes, aplicadas por el Servicio de Aduanas de los Estados Unidos (<http://www.customs.gov/impexpo/impexpo.htm>).
- c) OTRAS DISPOSICIONES: Ninguna.
- d) OTRA INFORMACIÓN: Esta disposición está incluida en la Nota Complementaria 6 del capítulo 52 del Arancel de Aduanas Armonizado de los Estados Unidos (anexo 1, nota 37) y en la Nota Complementaria 7 del capítulo 52 de la Lista XX.

³⁵ El anexo 3 contiene las notas del Arancel de Aduanas Armonizado de los Estados Unidos relativas al algodón (extraídas del anexo 1 del documento G/AG/N/USA/2/Add.3-G/AG/N/USA/34/Add.1).

USAQ051**Descripción del régimen de importación aplicable**

- a) ASIGNACIONES A LOS PAÍSES: Ninguna.
- b) ASIGNACIONES A LOS IMPORTADORES: Por orden de presentación de las solicitudes, aplicadas por el Servicio de Aduanas de los Estados Unidos (<http://www.customs.gov/impexpo/impexpo.htm>).
- c) OTRAS DISPOSICIONES: Ninguna.
- d) OTRA INFORMACIÓN: Esta disposición está incluida en la Nota Complementaria 7 del capítulo 52 del Arancel de Aduanas Armonizado de los Estados Unidos (anexo 1, nota 38) y en la Nota Complementaria 8 del capítulo 52 de la Lista XX.

USAQ052**Descripción del régimen de importación aplicable**

- a) ASIGNACIONES A LOS PAÍSES: Ninguna.
- b) ASIGNACIONES A LOS IMPORTADORES: Por orden de presentación de las solicitudes, aplicadas por el Servicio de Aduanas de los Estados Unidos (<http://www.customs.gov/impexpo/impexpo.htm>).
- c) OTRAS DISPOSICIONES: Ninguna.
- d) OTRA INFORMACIÓN: Esta disposición está incluida en la Nota Complementaria 8 del capítulo 52 del Arancel de Aduanas Armonizado de los Estados Unidos (anexo 1, nota 39) y en la Nota Complementaria 9 del capítulo 52 de la Lista XX.

USAQ053**Descripción del régimen de importación aplicable**

- a) ASIGNACIONES A LOS PAÍSES: Véase la Nota Complementaria 9 del capítulo 52 del Arancel de Aduanas Armonizado de los Estados Unidos (anexo 1, nota 40).
- b) ASIGNACIONES A LOS IMPORTADORES: Por orden de presentación de las solicitudes, aplicadas por el Servicio de Aduanas de los Estados Unidos (<http://www.customs.gov/impexpo/impexpo.htm>).
- c) OTRAS DISPOSICIONES: Ninguna.
- d) OTRA INFORMACIÓN: Esta disposición está incluida en la Nota Complementaria 9 del capítulo 52 del Arancel de Aduanas Armonizado de los Estados Unidos (anexo 1, nota 40) y en la Nota Complementaria 10 del capítulo 52 de la Lista XX.

USAQ054**Descripción del régimen de importación aplicable**

- a) ASIGNACIONES A LOS PAÍSES: Véase la Nota Complementaria 10 del capítulo 52 del Arancel de Aduanas Armonizado de los Estados Unidos (anexo 1, nota 41).
- b) ASIGNACIONES A LOS IMPORTADORES: Por orden de presentación de las solicitudes, aplicadas por el Servicio de Aduanas de los Estados Unidos (<http://www.customs.gov/impexpo/impexpo.htm>).
- c) OTRAS DISPOSICIONES: Ninguna.
- d) OTRA INFORMACIÓN: Esta disposición está incluida en la Nota Complementaria 10 del capítulo 52 del Arancel de Aduanas Armonizado de los Estados Unidos (anexo 1, nota 41) y en la Nota Complementaria 11 del capítulo 52 de la Lista XX.

3.3.3 Cuantías de los contingentes arancelarios para el algodón e importaciones efectuadas dentro de los contingentes

3.21. En esta subsección se especifican las cuantías de los contingentes arancelarios para el algodón, las importaciones dentro de los contingentes notificadas anualmente y las correspondientes tasas de utilización, sobre la base de las notificaciones del cuadro MA.2 presentadas por los Miembros y distribuidas por la Secretaría hasta el 3 de octubre de 2022.

3.22. Las tasas de utilización se calculan sobre la base de los datos que figuran en las notificaciones del cuadro MA.2, a saber, la relación entre las importaciones efectuadas dentro del contingente y las cuantías del contingente arancelario notificadas. En los casos en que las importaciones dentro del contingente notificadas son mayores que las cuantías del contingente, las tasas de utilización se han ajustado y se ha establecido una tasa máxima de utilización del 100%. Los años de aplicación mencionados en los cuadros *infra* son los que se indican en las notificaciones del cuadro MA.2 de los Miembros. En el título de los cuadros se indican el TQID del contingente arancelario y, entre paréntesis, la unidad utilizada en la notificación.

China

CHNQ010 (toneladas)

	2002	2003	2004	2005	2006	2007	2008	2009	2010	2011
Cuantía del contingente	818.500	856.250	894.000	894.000	894.000	894.000	894.000	894.000	894.000	894.000
Importaciones dentro del contingente	177.000	870.000	1.910.000	2.570.000	894.000	1.165.000	2.111.000	894.000	894.000	894.000
Tasas de utilización (%)	22	100	100	100	100	100	100	100	100	100

	2012	2013	2014	2015	2016	2017	2018	2019	2020	2021
Cuantía del contingente	894.000	894.000	894.000	894.000	894.000	894.000	894.000	894.000	894.000	894.000
Importaciones dentro del contingente	894.000	894.000	894.000	894.000	894.000	894.000	894.000	894.000	894.000	894.000
Tasas de utilización (%)	100	100	100	100	100	100	100	100	100	100

Colombia³⁶

COLQ067 (toneladas)

	1995	1996	1997	1998	1999	2000	2001	2002	2003	2004	2005	2006
Cuantía del contingente	1.510	1.847	1.963	2.117	2.245	2.373	2.501	2.630	2.758	2.886	2.886	2.886
Importaciones dentro del contingente	37.747	25.676	47.284	42.661	37.846	58.636	53.583	64.345	64.556	33.490	39.525	61.904
Tasas de utilización (%)	100	100	100	100	100	100	100	100	100	100	100	100

	2007	2008	2009	2010	2011	2012	2013	2014	2015	2016	2017	2018	2019
Cuantía del contingente	2.886	2.886	2.886	2.886	2.886	2.886	2.886	2.886	2.886	2.886	2.886	2.886	2.886
Importaciones dentro del contingente	53.307	50.563	60.328	50.315	43.957	26.265	33.040	30.615	30.228	28.147	25.275	36.052	15.366
Tasas de utilización (%)	100	100	100	100	n.d.	n.d.	n.d.	n.d.	n.d.	n.d.	n.d.	n.d.	n.d.

Estados Unidos³⁷

USAQ049 (toneladas)

	1995	1996	1997	1998	1999	2000	2001	2002	2003	2004	2005	2006	2007	2008
Cuantía del contingente		8.495	10.837	13.180	15.522	17.865	20.207	20.207	20.207	20.207	20.207	20.207	20.207	20.207
Importaciones dentro del contingente		198	1	45	12.098	452	229	351	0	45	2	259	1.346	73
Tasas de utilización (%)		2	0,009	0,3	78	3	1	2	0	0,2	0,01	1	7	0,4

	2009	2010	2011	2012	2013	2014	2015	2016	2017	2018	2019	2020	2021
Cuantía del contingente	20.207	20.207	20.207	20.207	20.207	20.207	20.207	20.207	20.207	20.207	20.207	20.207	20.207
Importaciones dentro del contingente	0	0	0	3.969	1.140	1.172	264	6.037	61	0	1,3	0	18
Tasas de utilización (%)	0	0	0	20	5,6	5,8	1	30	0,3	0	0	0	0,1

³⁶ Colombia señaló en sus notificaciones del cuadro MA.2 correspondientes al período comprendido entre 2011 y 2018 que "[l]os contingentes arancelarios consolidados de Colombia no fueron activados en los períodos notificados ya que el arancel intracontingente consolidado es superior al arancel de Nación Más Favorecida aplicado". Los datos de la columna "Importaciones dentro del contingente" para 2011-2018 corresponden a las importaciones totales de Colombia que figuran en las notificaciones del cuadro MA.2 pertinentes. Las tasas de utilización no son aplicables a esos casos.

³⁷ Según la notificación de los Estados Unidos correspondiente al año de aplicación 1995, los compromisos de la Ronda Uruguay relativos a los productos del algodón de las partidas 52.01, 52.02 y 52.03 solo entraron en vigor en el otoño de 1995, y las importaciones realizadas en el marco de esos compromisos se notificaron junto con las importaciones del año civil 1996 a principios de 1997.

USAQ050 (toneladas)

	1995	1996	1997	1998	1999	2000	2001	2002	2003	2004	2005	2006
Cuantía del contingente		900	1.000	1.100	1.200	1.300	1.400	1.400	1.400	1.400	1.400	1.400
Importaciones dentro del contingente		0	0	0	0	0	0	0	0	0	0	0
Tasas de utilización (%)		0	0	0	0	0	0	0	0	0	0	0

	2007	2008	2009	2010	2011	2012	2013	2014	2015	2016	2017	2018	2019	2020	2021
Cuantía del contingente	1.400	1.400	1.400	1.400	1.400	1.400	1.400	1.400	1.400	1.400	1.400	1.400	1.400	1.400	1.400
Importaciones dentro del contingente	0	0	0	0	0	0	0	0	0	79	0	0	0	0	0
Tasas de utilización (%)	0	0	0	0	0	0	0	0	0	6	0	0	0	0	0

USAQ051 (toneladas)

	1995	1996	1997	1998	1999	2000	2001	2002	2003	2004	2005	2006
Cuantía del contingente		5.200	6.460	7.720	8.980	10.240	11.500	11.500	11.500	11.500	11.500	11.500
Importaciones dentro del contingente		0	0	23	1.471	190	116	855	195	1.525	2.608	1.294
Tasas de utilización (%)		0	0	0,3	16	2	1	7	2	13	23	11

	2007	2008	2009	2010	2011	2012	2013	2014	2015	2016	2017	2018	2019	2020	2021
Cuantía del contingente	11.500	11.500	11.500	11.500	11.500	11.500	11.500	11.500	11.500	11.500	11.500	11.500	11.500	11.500	11.500
Importaciones dentro del contingente	235	123	0	0	545	117	0	0	0	20	0	0	0	0	0
Tasas de utilización (%)	2	1	0	0	5	1	0	0	0	0,2	0	0	0	0	0

USAQ052 (toneladas)

	1995	1996	1997	1998	1999	2000	2001	2002	2003	2004	2005	2006
Cuantía del contingente		25.500	28.420	31.340	34.260	37.180	40.100	40.100	40.100	40.100	40.100	40.100
Importaciones dentro del contingente		0	13	62	3.483	9.611	2.657	5.089	13.813	9.270	4.244	3.934
Tasas de utilización (%)		0	0,05	0,2	10	26	7	13	34	23	11	10

	2007	2008	2009	2010	2011	2012	2013	2014	2015	2016	2017	2018	2019	2020	2021
Cuantía del contingente	40.100	40.100	40.100	40.100	40.100	40.100	40.100	40.100	40.100	40.100	40.100	40.100	40.100	40.100	40.100
Importaciones dentro del contingente	2.423	2.418	0	0	1.518	1.214	852	1.547	0	731	318	726	0	477	200
Tasas de utilización (%)	6	6	0	0	4	3	2,1	3,9	0	2	0,8	1,8	0	1,2	0,5

USAQ053 (kilogramos)

	1995	1996	1997	1998	1999	2000	2001	2002	2003	2004	2005	2006	2007
Cuantía del contingente		1.835.427	2.135.427	2.435.427	2.735.427	3.035.427	3.335.427	3.335.427	3.335.427	3.335.427	3.335.427	3.335.427	3.335.427
Importaciones dentro del contingente		15.000	17.584	0	0	0	0	0	0	128.198	0	0	169.844
Tasas de utilización (%)		1	1	0	0	0	0	0	0	4	0	0	5

	2008	2009	2010	2011	2012	2013	2014	2015	2016	2017	2018	2019	2020	2021
Cuantía del contingente	3.335.427	3.335.427	3.335.427	3.335.427	3.335.427	3.335.427	3.335.427	3.335.427	3.335.427	3.335.427	3.335.427	3.335.427	3.335.427	3.335.427
Importaciones dentro del contingente	791.441	87.332	561.492	729.436	558.590	234.364	1.224.637	291.066	945.807	730.566	928.144	848.283	1.577.951	1.786.129
Tasas de utilización (%)	24	3	17	22	17	7	36,7	9	28	22	27,8	25,4	47,3	53,6

USAQ054 (kilogramos)

	1995	1996	1997	1998	1999	2000	2001	2002	2003	2004	2005	2006	2007
Cuantía del contingente		1.000	1.300	1.600	1.900	2.200	2.500	2.500	2.500	2.500	2.500	2.500	2.500
Importaciones dentro del contingente		800	120	0	1.796	1.307	2.500	2.500	2.500	2.300	157	0	0
Tasas de utilización (%)		80	9	0	95	59	100	100	100	92	6	0	0

	2008	2009	2010	2011	2012	2013	2014	2015	2016	2017	2018	2019	2020	2021
Cuantía del contingente	2.500	2.500	2.500	2.500	2.500	2.500	2.500	2.500	2.500	2.500	2.500	2.500	2.500	2.500
Importaciones dentro del contingente	0	2.500	0	20	0	52	70	0	0	2.500	0	0	0	0
Tasas de utilización (%)	0	100	0	1	0	2,1	2,8	0	0	100	0	0	0	0

Sudáfrica

ZAFQ053 (toneladas)

	1995	1996	1997	1998	1999	2000	2001	2002	2003	2004	2005	2006
Cuantía del contingente	17.101	17.101	17.101	17.101	17.101	17.101	17.101	17.101	17.101	17.101	17.101	17.101
Importaciones dentro del contingente	44.114	17.101	17.101	17.101	17.101	17.101	17.101	17.101	17.101	17.101	17.101	17.101
Tasas de utilización (%)	100	100	100	100	100	100	100	100	100	100	100	100

	2007	2008	2009	2010	2011	2012	2013	2014	2015	2016	2017	2018	2019	2020
Cuantía del contingente	17.101	17.101	17.101	17.101	17.101	17.101	17.101	17.101	17.101	17.101	17.101	17.101	17.101	17.101
Importaciones dentro del contingente	17.101	17.101	17.101	17.101	17.101	17.101	17.101	17.101	17.101	15.743	0	0	0	0
Tasas de utilización (%)	100	100	100	100	100	100	100	100	100	92	0	0	0	0

3.23. Sobre la base de la información presentada en la sección 3.3.3 *supra*, los gráficos que figuran a continuación muestran, por Miembro y por año, las importaciones dentro del contingente notificadas, en comparación con la cuantía consignada en las Listas, así como las tasas de utilización correspondientes, para cada contingente arancelario.

Gráficos sobre las importaciones dentro del contingente notificadas, en comparación con la cuantía consignada en las Listas

Gráfico 3.4 China (CHNQ010)

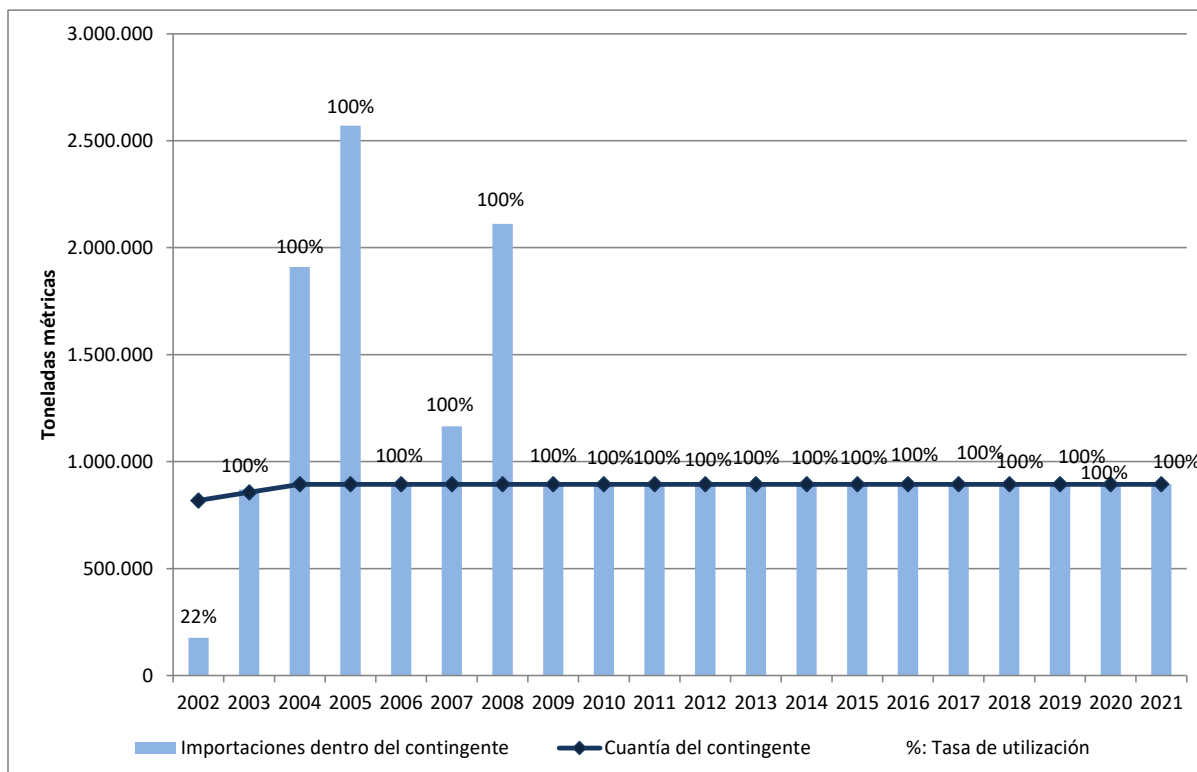


Gráfico 3.5 Colombia (COLQ067)

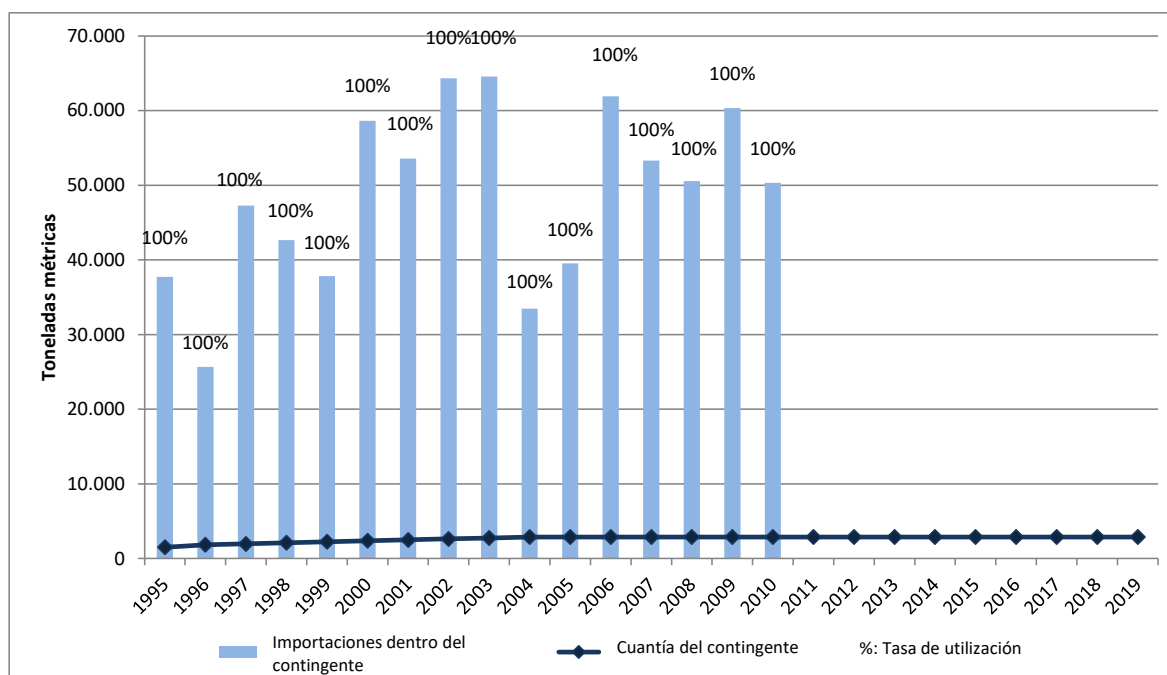


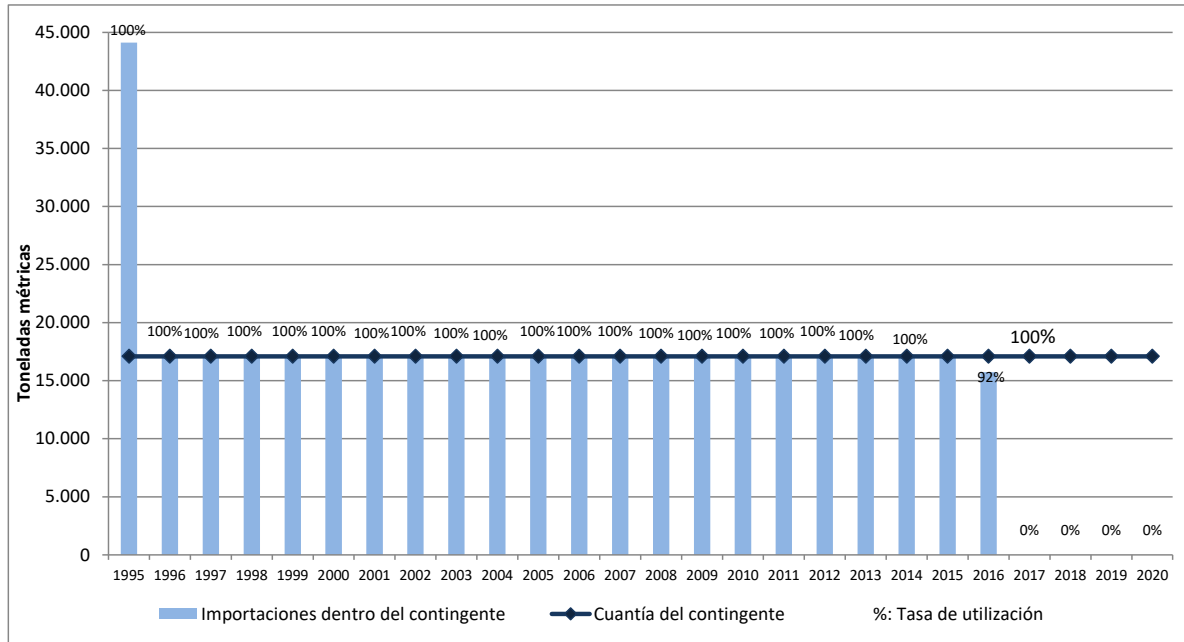
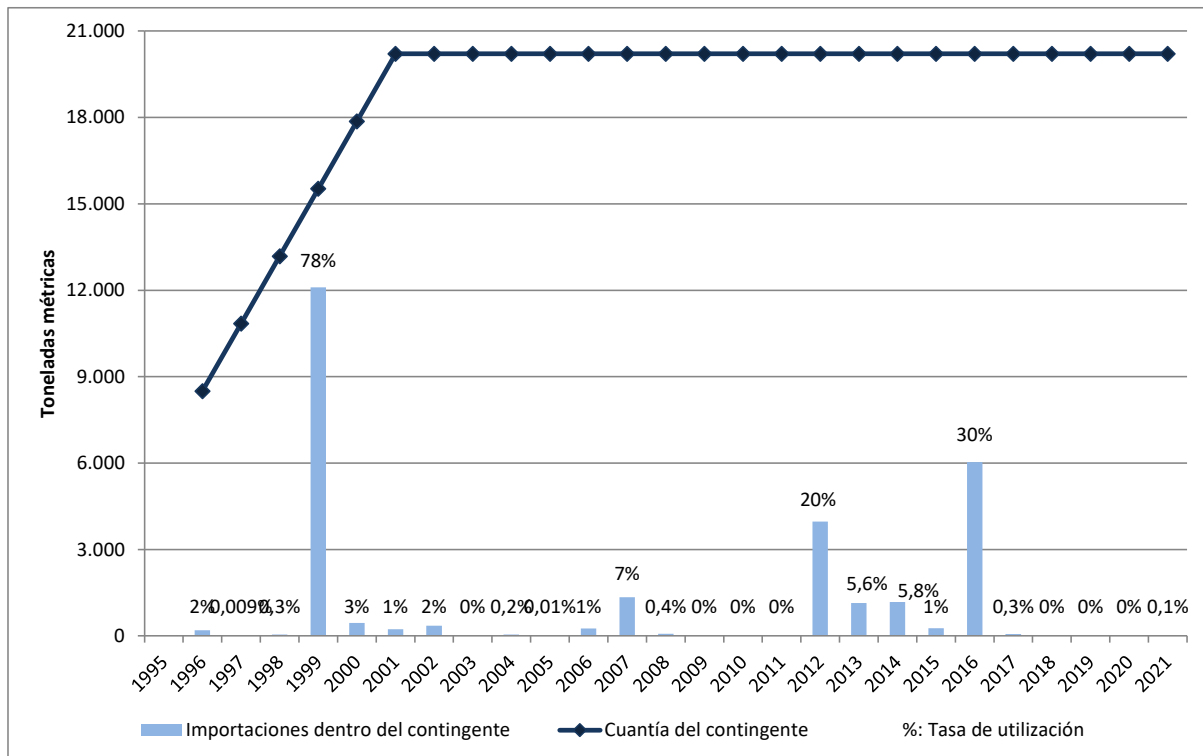
Gráfico 3.6 Sudáfrica (ZAFQ053)**Gráfico 3.7 Estados Unidos (USAQ049)**

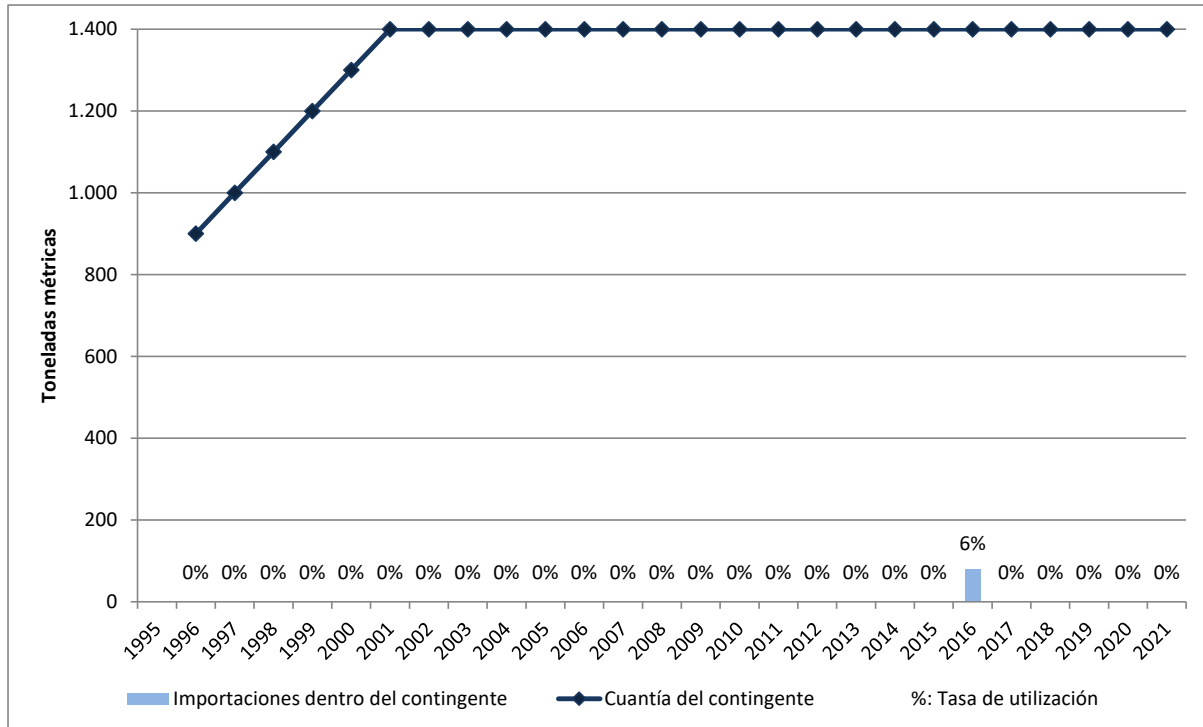
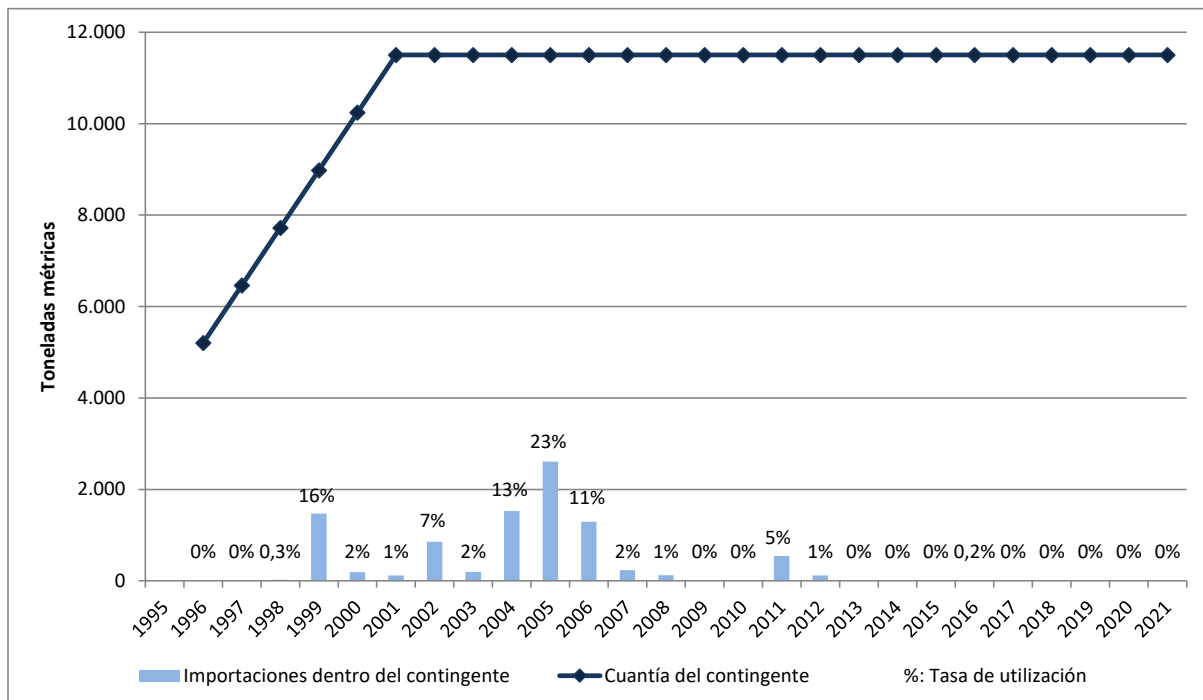
Gráfico 3.8 Estados Unidos (USAQ050)**Gráfico 3.9 Estados Unidos (USAQ051)**

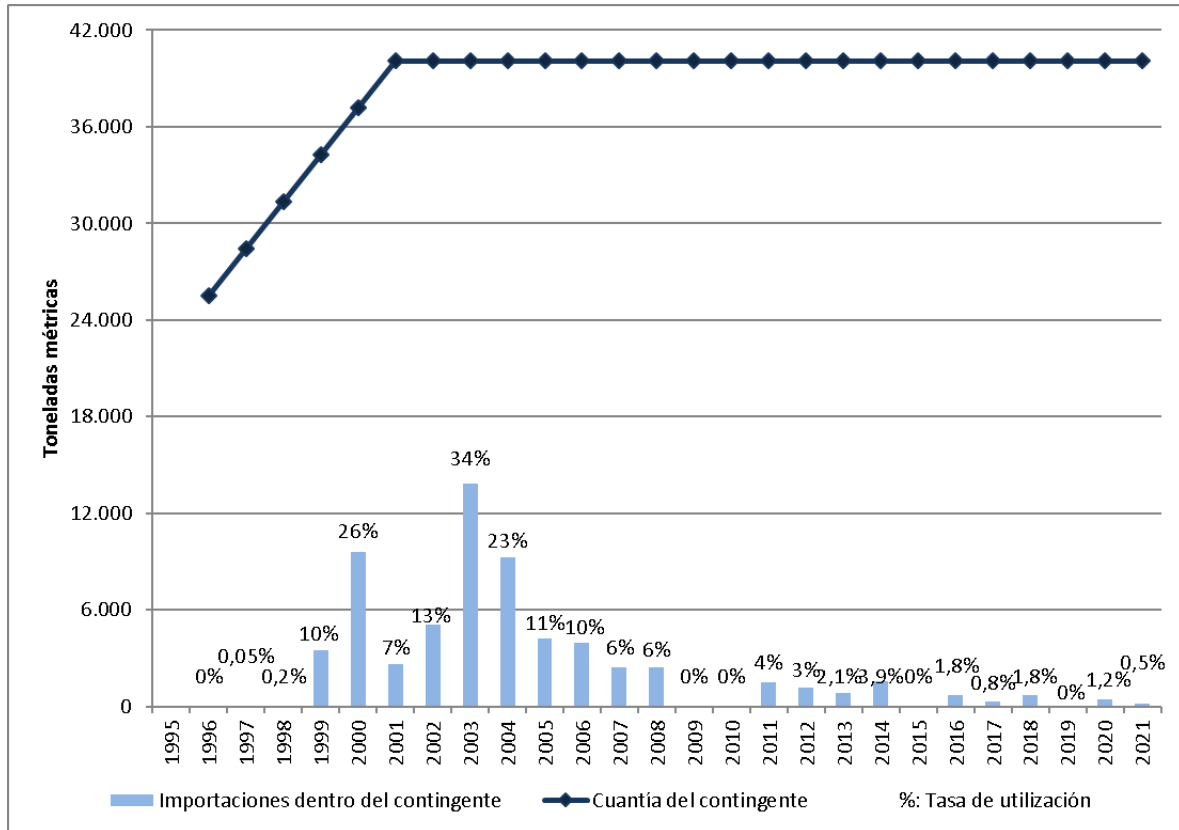
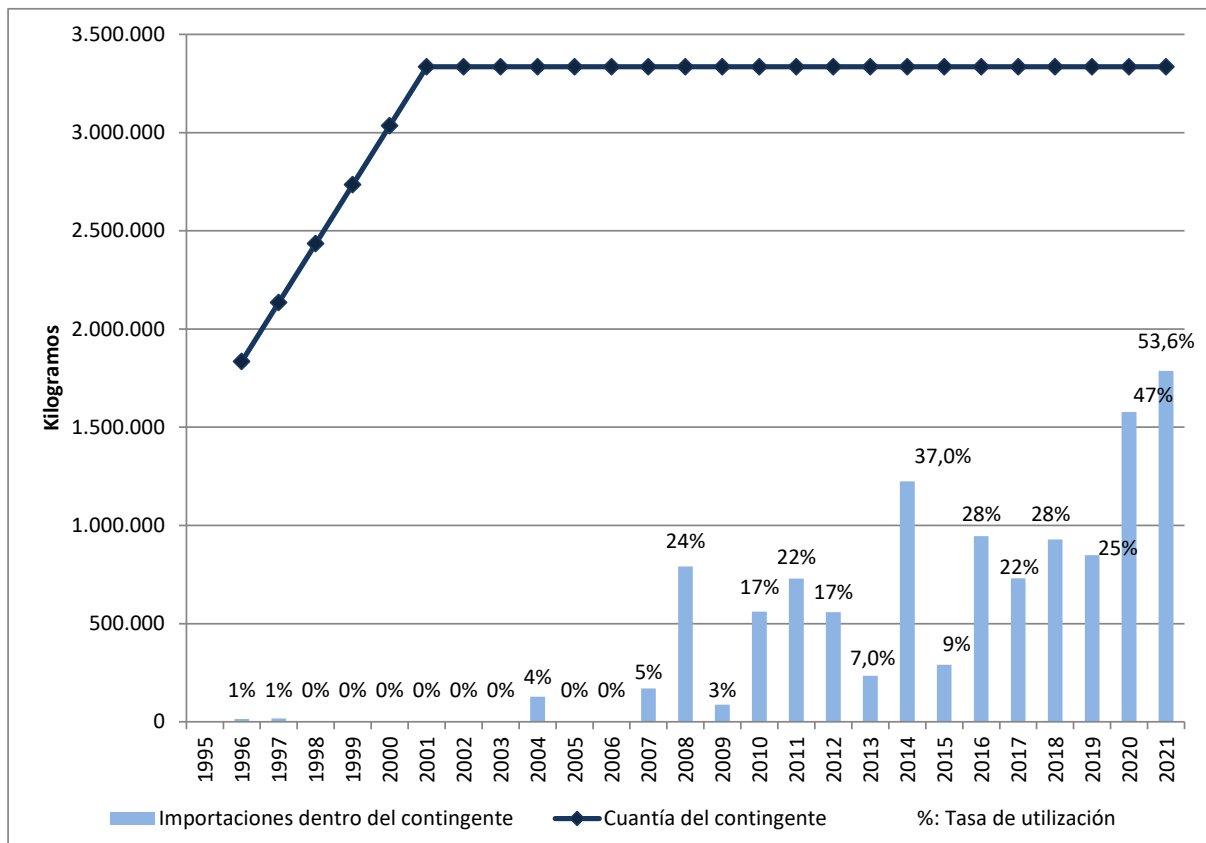
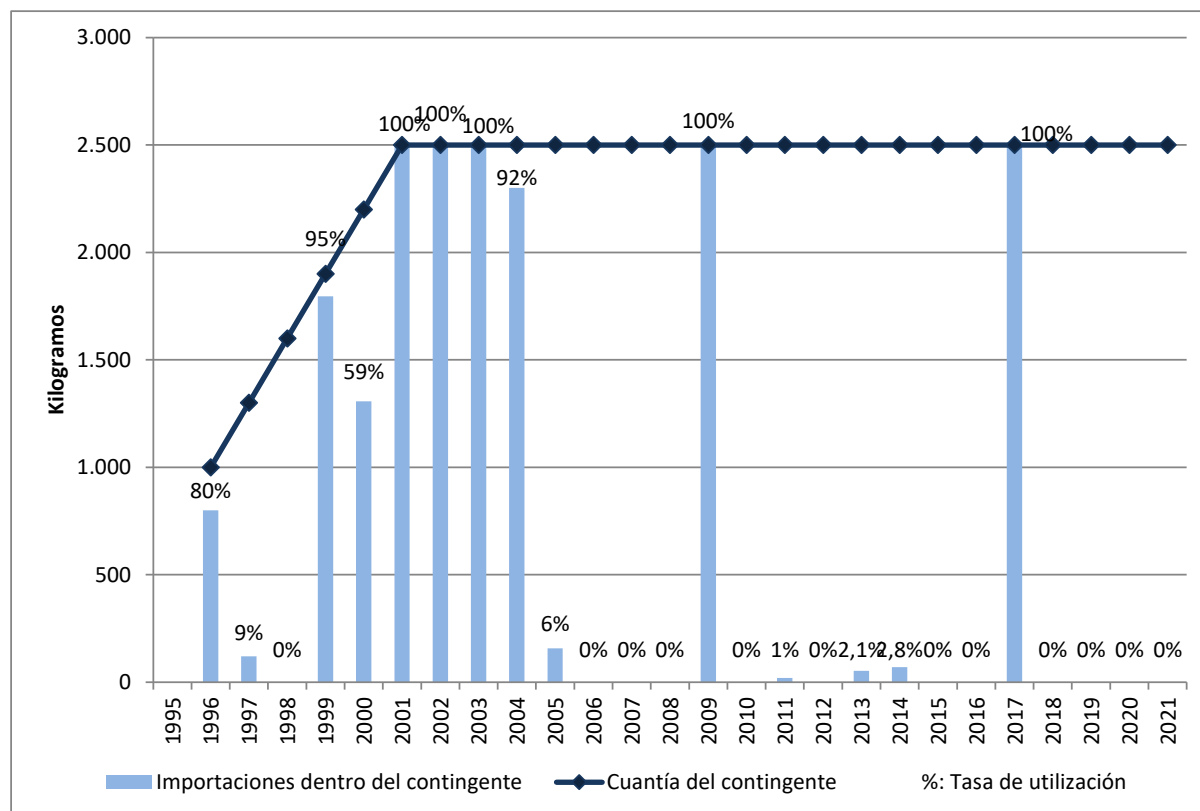
Gráfico 3.10 Estados Unidos (USAQ052)**Gráfico 3.11 Estados Unidos (USAQ053)**

Gráfico 3.12 Estados Unidos (USAQ054)

3.4 OTRAS MEDIDAS NO ARANCELARIAS

3.24. En esta sección figura información sobre otras medidas no arancelarias aplicables al algodón. La información presentada proviene de la Base de Datos I-TIP Mercancías de la OMC³⁸, en la que se recopilan datos sobre las medidas no arancelarias notificadas por los Miembros e información sobre las "preocupaciones comerciales específicas" planteadas por los Miembros en las reuniones de los Comités de la OMC. Sin embargo, las medidas contenidas en la Base de Datos I-TIP Mercancías de la OMC no se han actualizado desde el 3 de abril de 2022, debido a que se está actualizando el sistema. La información actualizada sobre medidas MSF y OTC que figura en este documento procede de la plataforma ePing.³⁹

3.25. Las medidas no arancelarias enumeradas a continuación provienen de una búsqueda realizada en la Base de Datos I-TIP Mercancías utilizando los siguientes criterios:

- Miembro que impone la medida: los 33 Miembros⁴⁰ seleccionados para esta parte, relativa al acceso a los mercados;
- Tipo de medida abarcada: medidas sanitarias y fitosanitarias (notificadas en el marco del Acuerdo sobre la Aplicación de Medidas Sanitarias y Fitosanitarias); medidas notificadas en el marco del Acuerdo sobre Obstáculos Técnicos al Comercio; medidas antidumping (notificadas en el marco del Acuerdo Antidumping); derechos compensatorios (notificados en el marco del Acuerdo sobre Subvenciones y Medidas Compensatorias); medidas de salvaguardia (notificadas en el marco del Acuerdo sobre

³⁸ <http://i-tip.wto.org/goods/default.aspx?language=es>.

³⁹ Portada – Plataforma ePing MSF y OTC (epingalert.org/es).

⁴⁰ El Reino Unido se retiró de la Unión Europea el 1 de febrero de 2020. La Unión Europea y el Reino Unido han informado que durante el período transitorio, que finalizó el 31 de diciembre de 2020, el Derecho de la Unión Europea, salvo algunas excepciones muy concretas, seguía siendo aplicable al y en el Reino Unido. Los datos de la Unión Europea correspondientes al período que finalizó el 31 de diciembre de 2020 también se refieren al Reino Unido. En el período que comenzó el 1 de enero de 2021, la información relativa a la Unión Europea abarca sus 27 Estados miembros actuales, y la correspondiente al Reino Unido se trata por separado.

Salvaguardias); empresas comerciales del Estado (notificadas al Grupo de Trabajo sobre las Empresas Comerciales del Estado de conformidad con el párrafo 4 a) del artículo XVII del GATT de 1994 y el párrafo 1 del Entendimiento relativo a la interpretación del artículo XVII); restricciones cuantitativas notificadas al Comité de Acceso a los Mercados con arreglo a la Decisión del Consejo del Comercio de Mercancías que figura en el documento G/L/59/Rev.1; y procedimientos para el trámite de licencias de importación (notificados en el marco del Acuerdo sobre Procedimientos para el Trámite de Licencias de Importación);

- c. Medidas iniciadas o notificadas desde el 1 de enero de 2012 hasta el 3 de octubre de 2022 y que no se han retirado hasta la fecha; y
- d. Medidas que se refieran al "algodón" y en las que la designación de los productos comprenda expresa o potencialmente las partidas arancelarias 52.01, 52.02 o 52.03 del SA.⁴¹

3.26. Hay que señalar que, hasta la fecha, solo se ha planteado una preocupación comercial específica en los Comités pertinentes de la OMC respecto de las medidas no arancelarias especificadas en esta sección y enumeradas en el cuadro *infra*.⁴²

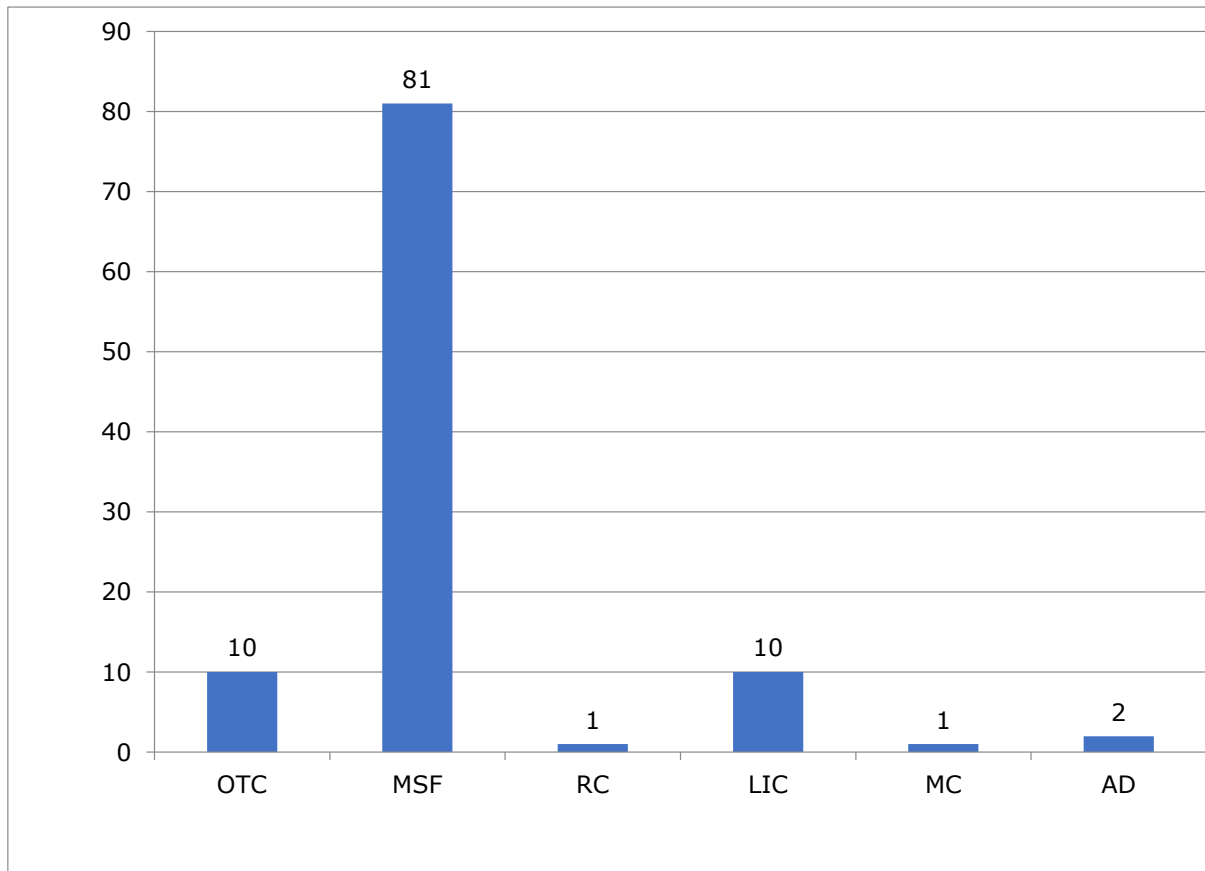
3.27. En los cuadros que figuran más adelante se utilizan los siguientes encabezamientos:

Miembro	Miembro que notifica la medida;
Interlocutor afectado	Miembro(s) afectado(s) por la medida, si se menciona(n) en la notificación pertinente. En los demás casos, "Todos los Miembros";
Prescrip. de notificación	Tipo de medida notificada, identificada con los siguientes códigos: "MSF" para las medidas sanitarias y fitosanitarias; "OTC" para las medidas notificadas en el marco del Acuerdo sobre Obstáculos Técnicos al Comercio; "AD" para las medidas antidumping; "MC" para las medidas compensatorias; "SG" para las medidas de salvaguardia; "ECE" para las empresas comerciales del Estado; "RC" para las restricciones cuantitativas; y "LIC" para los procedimientos para el trámite de licencias de importación;
Iniciación/notificación	Fecha de iniciación o notificación de la medida;
Entrada en vigor	Fecha de entrada en vigor de la medida (en su caso), según figura en la notificación pertinente;
Descripción de la medida	Descripción resumida de la medida sobre la base de la información que figura en la notificación pertinente;
Designación de los productos	Descripción resumida de los productos abarcados por la medida sobre la base de la información que figura en la notificación pertinente; y
Fuente	Signatura de la o las notificaciones pertinentes.

⁴¹ Hay que señalar que, a falta de indicaciones específicas o adicionales de los Miembros, las medidas enumeradas que hacen referencia al "algodón" podrían, en realidad, no aplicarse al comercio del "algodón" tal como se define en el presente documento, es decir, como término que engloba los productos abarcados por las partidas 52.01, 52.02 y 52.03 de la Nomenclatura del Sistema Armonizado.

⁴² Los Miembros expresaron su preocupación en relación con la medida OTC aplicada por China notificada en el documento G/TBT/N/CHN/1211, en la reunión del Comité OTC celebrada los días 8 y 9 de noviembre de 2017. Para obtener información más detallada, véanse el número de identificación 545 del Sistema de Gestión de la Información en línea (SGI) y los párrafos 2.7-2.14 del documento G/TBT/M/73.

Gráfico 3.13 Número de otras medidas no arancelarias aplicables al algodón, por tipo de medida (1 de enero de 2012 al 3 de octubre de 2022)



Miembro	Interlocutor afectado	Prescrip. de notificación	Iniciación/ notificación	Entrada en vigor	Descripción de la medida	Designación de los productos	Fuente
Brasil	Todos los Miembros	MSF	30.3.2022		Instrucción Normativa Nº 125, de 24 de marzo de 2022 (contiene disposiciones relativas a la modificación de la Lista de Ingredientes Activos para uso en Plaguicidas, Productos de Limpieza para uso Doméstico y Protectores de la Madera, publicada por medio de la Instrucción Normativa Nº 103, de 19 de octubre de 2021, en el Diario Oficial del Brasil)	Código(s) del SA: 52; código(s) de la ICS: 13	G/SPS/N/BRA/2025
Brasil	Todos los Miembros	MSF	26.3.2021		Proyecto de Resolución Nº 1023, de 11 de marzo de 2021, relativa al ingrediente activo L05 - LUFENURÓN de la lista de ingredientes activos para uso en plaguicidas, productos de limpieza para uso doméstico y protectores de la madera. La lista fue establecida por la Resolución Nº 165, de 29 de agosto de 2003, publicada en el Diario Oficial del Brasil el 2 de septiembre de 2003	Código(s) del SA: 52, 1005, 1201, 07133; código(s) de la ICS: 13, 65	G/SPS/N/BRA/1921
Brasil	Todos los Miembros	MSF	26.3.2021		Proyecto de Resolución Nº 1022, de 11 de marzo de 2021, relativa al ingrediente activo I18 - ISOXAFLUTOL de la lista de ingredientes activos para uso en plaguicidas, productos de limpieza para uso doméstico y protectores de la madera. La lista fue establecida por la Resolución Nº 165, de 29 de agosto de 2003, publicada en el Diario Oficial del Brasil el 2 de septiembre de 2003	Código(s) del SA: 52, malas hierbas; código(s) de la ICS: 13, 65	G/SPS/N/BRA/1920
Brasil	Todos los Miembros	MSF	26.3.2021		Proyecto de Resolución Nº 1025, de 11 de marzo de 2021, relativa al ingrediente activo B26 - BIFENTRÍN de la lista de ingredientes activos para uso en plaguicidas, productos de limpieza para uso doméstico y protectores de la madera. La lista fue establecida por la Resolución Nº 165, de 29 de agosto de 2003, publicada en el Diario Oficial del Brasil el 2 de septiembre de 2003	Código(s) del SA: 18, 52, 081020, 081090, 081040, 080920, 3295, 08105000, 081190, 08109090, cupuazú; código(s) de la ICS: 13, 65	G/SPS/N/BRA/1923
Brasil	Todos los Miembros	MSF	23.11.2020		Proyecto de Resolución Nº 939, de 5 de noviembre de 2020, relativa al ingrediente activo 2,4-D - D27 (ácido acético) de la lista de ingredientes activos para uso en plaguicidas, productos de limpieza para uso doméstico y protectores de la madera. La lista fue establecida por la Resolución RE Nº 165, de 29 de agosto de 2003, publicada en el Diario Oficial del Brasil el 2 de septiembre de 2003	Código(s) del SA: 52; código(s) de la ICS: 13, 65	G/SPS/N/BRA/1827
Brasil	Todos los Miembros	MSF	23.11.2020		Proyecto de Resolución Nº 942, de 5 de noviembre de 2020, relativa al ingrediente activo M02 - MANCOZEB de la lista de ingredientes activos para uso en plaguicidas, productos de limpieza para uso doméstico y protectores de la madera. La lista fue establecida por la Resolución RE Nº 165, de 29 de agosto de 2003, publicada en el Diario Oficial del Brasil el 2 de septiembre de 2003	Código(s) del SA: 52, 1001, 1002, 1003, 1004, 10082, 07133500, 07133990, 07136000, 07133100, triticale; código(s) de la ICS: 13, 65	G/SPS/N/BRA/1830
Brasil	Todos los Miembros	MSF	24.11.2020		Proyecto de Resolución Nº 954, de 5 de noviembre de 2020, relativa al ingrediente activo C58 - ALFA-CIPERMETRINA de la lista de ingredientes activos para uso en plaguicidas, productos de limpieza para uso doméstico y protectores de la madera. La lista fue establecida por la Resolución RE Nº 165, de 29 de agosto de 2003, publicada en el Diario Oficial del Brasil el 2 de septiembre de 2003	Código(s) del SA: 52, 1006, 170113, 200811, 0701, 0702, 07133; código(s) de la ICS: 13, 65	G/SPS/N/BRA/1840

Miembro	Interlocutor afectado	Prescrip. de notificación	Iniciación/ notificación	Entrada en vigor	Descripción de la medida	Designación de los productos	Fuente
Brasil	Todos los Miembros	MSF	24.11.2020		Proyecto de Resolución N° 955, de 5 de noviembre de 2020, relativa al ingrediente activo D55 - DINOTEFURAN de la lista de ingredientes activos para uso en plaguicidas, productos de limpieza para uso doméstico y protectores de la madera. La lista fue establecida por la Resolución RE N° 165, de 29 de agosto de 2003, publicada en el Diario Oficial del Brasil el 2 de septiembre de 2003	Código(s) del SA: 52, 1006, 1201, 0701, 0702, 06; código(s) de la ICS: 13, 65	G/SPS/N/BRA/1841
Brasil	Todos los Miembros	MSF	14.1.2021		Proyecto de Resolución N° 978, de 15 de diciembre de 2020, relativa al ingrediente activo C30 - CIFLUTRINA de la lista de ingredientes activos para uso en plaguicidas, productos de limpieza para uso doméstico y protectores de la madera. La lista fue establecida por la Resolución RE N° 165, de 29 de agosto de 2003, publicada en el Diario Oficial del Brasil el 2 de septiembre de 2003	Código(s) del SA: 52, 1001, 1005, 1006, 1201, 1202, 20081, 09, 07133, 0701; código(s) de la ICS: 13, 65	G/SPS/N/BRA/1867
Brasil	Todos los Miembros	MSF	14.1.2021		Proyecto de Resolución N° 974, de 15 de diciembre de 2020, relativa al ingrediente activo D17 - DIFLUBENZURÓN de la lista de ingredientes activos para uso en plaguicidas, productos de limpieza para uso doméstico y protectores de la madera. La lista fue establecida por la Resolución RE N° 165, de 29 de agosto de 2003, publicada en el Diario Oficial del Brasil el 2 de septiembre de 2003	Código(s) del SA: 52, 1005, 1201; código(s) de la ICS: 13, 65	G/SPS/N/BRA/1863
Brasil	Todos los Miembros	MSF	14.1.2021		Proyecto de Resolución N° 984, de 15 de diciembre de 2020, relativa al ingrediente activo B29 - BUPROFEZIN de la lista de ingredientes activos para uso en plaguicidas, productos de limpieza para uso doméstico y protectores de la madera. La lista fue establecida por la Resolución RE N° 165, de 29 de agosto de 2003, publicada en el Diario Oficial del Brasil el 2 de septiembre de 2003	Código(s) del SA: 52, 1201, 07133; código(s) de la ICS: 13, 65	G/SPS/N/BRA/1873
Perú	Todos los Miembros	OTC	7.4.2020		Reglamento Interno Sectorial sobre Seguridad de la Biotecnología para el Desarrollo de Actividades con Organismos Vivos Modificados para el Sector Agrario (58 páginas, en español)	... Sección XI (capítulos 50 a 53: materias textiles)	G/TBT/N/PER/121
Brasil	Todos los Miembros	MSF	9.4.2020		Proyecto de Resolución N° 800, de 26 de marzo de 2020, relativa al ingrediente activo T48 - TIAMETOXAM de la lista de ingredientes activos para uso en plaguicidas, productos de limpieza para uso doméstico y protectores de la madera. La lista fue establecida por la Resolución RE N° 165, de 29 de agosto de 2003, publicada en el Diario Oficial del Brasil el 2 de septiembre de 2003	Código(s) del SA: 52; código(s) de la ICS: 13, 65	G/SPS/N/BRA/1651, G/SPS/N/BRA/1651/Add.1
Brasil	Todos los Miembros	MSF	9.4.2020		Proyecto de Resolución N° 801, de 26 de marzo de 2020, relativa al ingrediente activo L05 - LUFENURÓN de la lista de ingredientes activos para uso en plaguicidas, productos de limpieza para uso doméstico y protectores de la madera. La lista fue establecida por la Resolución RE N° 165, de 29 de agosto de 2003, publicada en el Diario Oficial del Brasil el 2 de septiembre de 2003	Código(s) del SA: 52; código(s) de la ICS: 13, 65	G/SPS/N/BRA/1652, G/SPS/N/BRA/1652/Add.1

Miembro	Interlocutor afectado	Prescrip. de notificación	Iniciación/ notificación	Entrada en vigor	Descripción de la medida	Designación de los productos	Fuente
Brasil	Todos los Miembros	MSF	27.7.2020		Proyecto de Resolución Nº 870, de 10 de julio de 2020, relativa al ingrediente activo T46 - TETRACONAZOL de la lista de ingredientes activos para uso en plaguicidas, productos de limpieza para uso doméstico y protectores de la madera. La lista fue establecida por la Resolución Nº 165, de 29 de agosto de 2003, publicada en el Diario Oficial del Brasil el 2 de septiembre de 2003	Código(s) del SA: 52, 09; código(s) de la ICS: 13, 65	G/SPS/N/BRA/1736
Brasil	Todos los Miembros	MSF	27.7.2020		Proyecto de Resolución Nº 871, de 10 de julio de 2020, relativa al ingrediente activo T14-TIOFANATO-METILO de la lista de ingredientes activos para uso en plaguicidas, productos de limpieza para uso doméstico y protectores de la madera. La lista fue establecida por la Resolución Nº 165, de 29 de agosto de 2003, publicada en el Diario Oficial del Brasil el 2 de septiembre de 2003	Código(s) del SA: 52, 09; código(s) de la ICS: 13, 65	G/SPS/N/BRA/1737
Brasil	Todos los Miembros	MSF	2.10.2020		Proyecto de Resolución Nº 921, de 18 de septiembre de 2020, relativa al ingrediente activo C32 - CLETODIM de la lista de ingredientes activos para uso en plaguicidas, productos de limpieza para uso doméstico y protectores de la madera. La lista fue establecida por la Resolución Nº 165, de 29 de agosto de 2003, publicada en el Diario Oficial del Brasil el 2 de septiembre de 2003	Código(s) del SA: 52, 1201, 080450, 070820; código(s) de la ICS: 13, 65	G/SPS/N/BRA/1783
Brasil	Todos los Miembros	MSF	2.10.2020		Proyecto de Resolución Nº 922, de 18 de septiembre de 2020, relativa al ingrediente activo M02 - MANCOZEB de la lista de ingredientes activos para uso en plaguicidas, productos de limpieza para uso doméstico y protectores de la madera. La lista fue establecida por la Resolución Nº 165, de 29 de agosto de 2003, publicada en el Diario Oficial del Brasil el 2 de septiembre de 2003	Código(s) del SA: 52, 1001, 1002, 1003, 1004, 100820, 07133500, 07133990, 07136000, 07133100, triticale; código(s) de la ICS: 13, 65	G/SPS/N/BRA/1784
Brasil	Todos los Miembros	MSF	22.10.2019		Proyecto de Resolución Nº 728, de 14 de octubre de 2019, relativa al ingrediente activo A18 - ABAMECTINA de la lista de ingredientes activos para uso en plaguicidas, productos de limpieza para uso doméstico y protectores de la madera. La lista fue establecida por la Resolución Nº 165, de 29 de agosto de 2003, publicada en el Diario Oficial del Brasil el 2 de septiembre de 2003.	Código(s) del SA: 52, 071010, 200830, 08011, 0603, 07133, 080420, 080810, 080720, 0804, 08071, 081010, 200840, 080930, 070960, 1201, 0806, 071140, 070810, 0702, 09, 28099910; código(s) de la ICS: 13, 65	G/SPS/N/BRA/1580
Brasil	Todos los Miembros	MSF	13.12.2019		Proyecto de Resolución Nº 732, de 22 de octubre de 2019, relativa al ingrediente activo C36 - CIPROCONAZOL de la lista de ingredientes activos para uso en plaguicidas, productos de limpieza para uso doméstico y protectores de la madera. La lista fue establecida por la Resolución Nº 165, de 29 de agosto de 2003, publicada en el Diario Oficial del Brasil el 2 de septiembre de 2003.	Código(s) del SA: 100700, 52, 1006; código(s) de la ICS: 13, 65	G/SPS/N/BRA/1585
México	Grecia	MSF	20.12.2019		Requisitos fitosanitarios para la importación a México de semilla de algodón (<i>Gossypium hirsutum</i> L.) originaria y procedente de Grecia.	Semilla de algodón (<i>Gossypium hirsutum</i> L.) originaria y procedentes de Grecia	G/SPS/N/MEX/376

Miembro	Interlocutor afectado	Prescrip. de notificación	Iniciación/ notificación	Entrada en vigor	Descripción de la medida	Designación de los productos	Fuente
Brasil	Todos los Miembros	MSF	7.1.2020		Proyecto de Resolución Nº 754, de 16 de diciembre de 2019, relativa al ingrediente activo F32 - FENOXAPROP-P de la lista de ingredientes activos para uso en plaguicidas, productos de limpieza para uso doméstico y protectores de la madera. La lista fue establecida por la Resolución Nº 165, de 29 de agosto de 2003, publicada en el Diario Oficial del Brasil el 2 de septiembre de 2003.	Código(s) del SA: 52, 1001; código(s) de la ICS: 13, 65	G/SPS/N/BRA/1604
Brasil	Todos los Miembros	MSF	7.1.2020		Proyecto de Resolución Nº 756, de 16 de diciembre de 2019, relativa al ingrediente activo F47 - FLUAZINAM de la lista de ingredientes activos para uso en plaguicidas, productos de limpieza para uso doméstico y protectores de la madera. La lista fue establecida por la Resolución Nº 165, de 29 de agosto de 2003, publicada en el Diario Oficial del Brasil el 2 de septiembre de 2003.	Código(s) del SA: 52, 071220; código(s) de la ICS: 13, 65	G/SPS/N/BRA/1606
Brasil	Todos los Miembros	MSF	9.4.2020		Proyecto de Resolución Nº 800, de 26 de marzo de 2020, relativa al ingrediente activo T48 - TIAMETOXAM de la lista de ingredientes activos para uso en plaguicidas, productos de limpieza para uso doméstico y protectores de la madera. La lista fue establecida por la Resolución Nº 165, de 29 de agosto de 2003, publicada en el Diario Oficial del Brasil el 2 de septiembre de 2003.	Código(s) del SA: 52; código(s) de la ICS: 13, 65	G/SPS/N/BRA/1651 G/SPS/N/BRA/1651/Add.1
Brasil	Todos los Miembros	MSF	9.4.2020		Proyecto de Resolución Nº 801, de 26 de marzo de 2020, relativa al ingrediente activo L05 - LUFENURÓN de la lista de ingredientes activos para uso en plaguicidas, productos de limpieza para uso doméstico y protectores de la madera. La lista fue establecida por la Resolución Nº 165, de 29 de agosto de 2003, publicada en el Diario Oficial del Brasil el 2 de septiembre de 2003.	Código(s) del SA: 52; código(s) de la ICS: 13, 65	G/SPS/N/BRA/1652 G/SPS/N/BRA/1652/Add.1
Perú	México	MSF	19.6.2020		Se culminó el análisis de riesgo de plagas para la importación de algodón fibra sin peinar ni cardar (<i>Gossypium spp.</i>) de origen y procedencia México y se proponen los requisitos fitosanitarios para su importación al Perú.	Algodón, fibra sin cardar ni peinar (< o = 22,22 mm); 5201.00.30.00 Algodón, fibra sin cardar ni peinar (> 22,22 mm = o < 28.57 mm); 5201.00.20.00 Algodón, fibra sin cardar ni peinar (> 28,57 mm = o < 34,92 mm); 5201.00.10.00 Algodón, fibra sin cardar ni peinar (> 34,92 mm)	G/SPS/N/PER/879
Brasil	Todos los Miembros	MSF	5.6.2019		Proyecto de Resolución Nº 645, de 21 de mayo de 2019, relativa al ingrediente activo F72- FLUOPIRAM de la lista de ingredientes activos para uso en plaguicidas, productos de limpieza para uso doméstico y protectores de la madera. La lista fue establecida por la Resolución Nº 165, de 29 de agosto de 2003, publicada en el Diario Oficial del Brasil el 2 de septiembre de 2003.	Código(s) del SA: 070820, 071010, 0901, 1005, 120100, 120720, 1507, 170111, 52; código(s) de la ICS: 13, 65	G/SPS/N/BRA/1519
Estados Unidos	Todos los Miembros	MSF	27.8.2019		Fluoxastrobina. Niveles de tolerancia de plaguicidas. Norma definitiva.	Subproductos del desmote de algodón; semilla de algodón sin desmotar.	G/SPS/N/USA/3098

Miembro	Interlocutor afectado	Prescrip. de notificación	Iniciación/ notificación	Entrada en vigor	Descripción de la medida	Designación de los productos	Fuente
Brasil	Todos los Miembros	MSF	17.9.2019		Proyecto de Resolución Nº 696, de 23 de agosto de 2019, relativa al ingrediente activo C18 - CLOROTALONIL de la lista de ingredientes activos para uso en plaguicidas, productos de limpieza para uso doméstico y protectores de la madera. La lista fue establecida por la Resolución Nº 165, de 29 de agosto de 2003, publicada en el Diario Oficial del Brasil el 2 de septiembre de 2003.	Código(s) del SA: 52; código(s) de la ICS: 13, 65	G/SPS/N/BRA/1559
Brasil	Todos los Miembros	MSF	25.9.2019		Proyecto de Resolución Nº 721, de 16 de septiembre de 2019, relativa al ingrediente activo P46 - PIRACLOSTROBINA de la lista de ingredientes activos para uso en plaguicidas, productos de limpieza para uso doméstico y protectores de la madera. La lista fue establecida por la Resolución Nº 165, de 29 de agosto de 2003, publicada en el Diario Oficial del Brasil el 2 de septiembre de 2003.	Código(s) del SA: 0706, 071320, 071340, 08011, 120710, 52, 071010, 071410, 080450, 06, 0603, 0604, 081090, 08105000, 08109090, 17029040000, 07143000, 0714900011, 07133500, 08026000, 08028000, 0810909050, 08109090, asaí, cupuazú, guaraná; código(s) de la ICS: 13, 65	G/SPS/N/BRA/1577
Brasil	Todos los Miembros	MSF	23.1.2019		Proyecto de Resolución Nº 590, de 21 de enero de 2019, relativo al ingrediente activo P46 - PIRACLOSTROBINA incluido en la lista de monografías de ingredientes activos para uso en plaguicidas, productos de limpieza para uso doméstico y protectores de la madera publicada con arreglo a la Resolución Nº 165, de 29 de agosto de 2003 (Diario Oficial de 2 de septiembre de 2003).	Código(s) del SA: 080430, 081050, 080450, 0801, 52, 100300; código(s) de la ICS: 13, 65	G/SPS/N/BRA/1469
Brasil	Todos los Miembros	MSF	24.1.2019		Proyecto de Resolución Nº 589, de 21 de enero de 2019, relativo al ingrediente activo F68 - FLUXAPIROXAD incluido en la lista de monografías de ingredientes activos para uso en plaguicidas, productos de limpieza para uso doméstico y protectores de la madera publicada con arreglo a la Resolución Nº 165, de 29 de agosto de 2003 (Diario Oficial de 2 de septiembre de 2003).	Código(s) del SA: 071420, 080430, 081050, 121291, 091010, 071410, 0706, 071320, 071340, 060230, 0907, 330121, 0801, 071010, 070610, 080450, 52; código(s) de la ICS: 13, 65	G/SPS/N/BRA/1468
Brasil	Todos los Miembros	MSF	13.3.2019		Proyecto de Resolución Nº 613, de 28 de febrero de 2019, relativa al ingrediente activo G01 - GLIFOSATO del registro de ingredientes activos para uso en plaguicidas, productos de limpieza para uso doméstico y protectores de la madera. El registro fue establecido por la Resolución Nº 165, de 29 de agosto de 2003, publicada en el Diario Oficial del Brasil el 2 de septiembre de 2003.	Código(s) del SA: 52, 0809, 1006, 0803, 18, 09, 1212, 0805, 08011, 24, 0808, 080720, 071040, 1201, 1001, 0806; código(s) de la ICS: 13, 65	G/SPS/N/BRA/1487
Brasil	Todos los Miembros	MSF	26.3.2019		Proyecto de Resolución Nº 629, de 14 de marzo de 2019, relativo al ingrediente activo F24 - FENPROPIMORFE incluido en la lista de monografías de ingredientes activos para uso en plaguicidas, productos de limpieza para uso doméstico y protectores de la madera publicada con arreglo a la Resolución Nº 165, de 29 de agosto de 2003 (Diario Oficial de 2 de septiembre de 2003).	Código(s) del SA: 5201; código(s) de la ICS: 13, 65	G/SPS/N/BRA/1495

Miembro	Interlocutor afectado	Prescrip. de notificación	Iniciación/ notificación	Entrada en vigor	Descripción de la medida	Designación de los productos	Fuente
Perú	Türkiye	MSF	23.5.2018		Proyecto de Resolución Directoral para el establecimiento de requisitos fitosanitarios de necesario cumplimiento en la importación de algodón fibra sin peinar ni cardar (<i>Gossypium spp.</i>) origen y procedencia Türkiye.	SA: 5201.00.90.00 Algodón, fibra sin cardar ni peinar (< o = 22,22 mm); 5201.00.30.00 Algodón, fibra sin cardar ni peinar (> 22,22 mm = o < 28,57 mm); 5201.00.20.00 Algodón, fibra sin cardar ni peinar (> 28,57 mm = o < 34,92 mm); 5201.00.10.00 Algodón, fibra sin cardar ni peinar (> 34,92 mm)	G/SPS/N/PER/767
India	Todos los Miembros	OTC	20.8.2018		<i>Cotton Bales (Quality Control) Order</i> (Orden de control de la calidad de las balas de algodón), 2018.	Balas de algodón, subpartida 5201 del SA	G/TBT/N/IND/84
Brasil	Todos los Miembros	MSF	24.10.2017		<i>Draft resolution (Consulta Pública) number 402, 3 October 2017, regarding the active ingredient C70 - CHLORANTRANILIPROLE of the monograph list of active ingredients for pesticides, household cleaning products and wood preservers</i> (Proyecto de Resolución Nº 402, de 3 de octubre de 2017, relativa al ingrediente activo C70 - CLORANTRANILIPROL de la monografía de ingredientes activos para uso en plaguicidas, productos de limpieza para uso doméstico y protectores de la madera). La monografía fue establecida por la Resolución Nº 165 de 29 de agosto de 2003, publicada en el Diario Oficial del Brasil el 2 de septiembre de 2003.	SA: 52; ICS: 13, 65	G/SPS/N/BRA/1307
Brasil	Todos los Miembros	MSF	24.11.2017		<i>Draft resolution (Consulta Pública) number 415, 7 November 2017, regarding the active ingredient F70 - FLUENSULFONE of the monograph list of active ingredients for pesticides, household cleaning products and wood preservers</i> (Proyecto de Resolución Nº 415, de 7 de noviembre de 2017, relativa al ingrediente activo F70 - FLUENSULFONA de la monografía de ingredientes activos para uso en plaguicidas, productos de limpieza para uso doméstico y protectores de la madera). La monografía fue establecida por la Resolución Nº 165 de 29 de agosto de 2003, publicada en el Diario Oficial del Brasil el 2 de septiembre de 2003.	SA: 52, 07, 09, 12, 08; ICS: 13, 65	G/SPS/N/BRA/1315
Estados Unidos	Todos los Miembros	MSF	13.12.2017		<i>Tebufenozide; Pesticide Tolerance Actions. Final Rule</i> (Tebufenocida. Tolerancias de residuos del plaguicida. Norma definitiva).	Cáscara de almendra; pulpa deshidratada de manzana; pulpa fresca de manzana; baya de arbusto, subgrupo 13-07B; inflorescencias y cogollos del género <i>Brassica</i> , subgrupo 5A; hortalizas de hoja del género <i>Brassica</i> , subgrupo 5B; aceite refinado de canola; semilla de canola; moras y frambuesas, subgrupo 13-07A; aceite de cítricos; algodón; subproductos del desmote de algodón; arándanos; cítricos, grupo 10-10;	G/SPS/N/USA/2972

Miembro	Interlocutor afectado	Prescrip. de notificación	Iniciación/ notificación	Entrada en vigor	Descripción de la medida	Designación de los productos	Fuente
						frutas pomáceas; frutas pomáceas, grupo 11-10; uva; kiwi; pencas, subgrupo 4B; hortalizas de hoja, subgrupo 4A; frutas de hueso, grupo 14-12; hojas y tallos de menta piperita; hojas y tallos de hierbabuena; caña de azúcar; melaza de caña de azúcar; hoja de nabo; raíz de nabo; hortalizas de fruto, grupo 8-10; hortalizas de tubérculo y cormo, excepto patata (papa), subgrupo 1D	
Brasil	Todos los Miembros	MSF	11.1.2018		<i>Draft resolution (Consulta Pública) number 436, 4 December 2017, regarding the active ingredient H07 - HALOXYFOP-P of the monograph list of active ingredients for pesticides, household cleaning products and wood preservers</i> (Proyecto de Resolución N° 436, de 4 de diciembre de 2017, relativa al ingrediente activo H07 - HALOXIFOP-P de la monografía de ingredientes activos para uso en plaguicidas, productos de limpieza para uso doméstico y protectores de la madera). La monografía fue establecida por la Resolución N° 165 de 29 de agosto de 2003, publicada en el Diario Oficial del Brasil el 2 de septiembre de 2003.	SA: 10, 08, 52, 12; ICS: 13, 65	G/SPS/N/BRA/1341
Brasil	Todos los Miembros	MSF	28.2.2018		<i>Draft resolution (Consulta Pública) number 474, 20 February 2018, regarding the active ingredient F69 - FLUPYRADIFURONE of the monograph list of active ingredients for pesticides, household cleaning products and wood preservers</i> (Proyecto de Resolución (Consulta Pública) N° 474, de 20 de febrero de 2018, relativa al ingrediente activo F69 - FLUPIRADIFURONA de la monografía de ingredientes activos para uso en plaguicidas, productos de limpieza para uso doméstico y protectores de la madera). La monografía fue establecida por la Resolución N° 165 de 29 de agosto de 2003, publicada en el Diario Oficial del Brasil el 2 de septiembre de 2003.	SA: 07, 52, 12, 08; ICS: 13, 65	G/SPS/N/BRA/1367

Miembro	Interlocutor afectado	Prescrip. de notificación	Iniciación/ notificación	Entrada en vigor	Descripción de la medida	Designación de los productos	Fuente
China	Todos los Miembros	OTC	18.7.2017		Las medidas adoptadas por la Administración General de Aduanas de China, el Ministerio de Protección del Medio Ambiente, el Ministerio de Seguridad Pública y la Administración General de Supervisión de la Calidad, Inspección y Cuarentena de China para supervisar y controlar más eficazmente la entrada ilícita de residuos de otros países, y las medidas adoptadas por el Ministerio de Protección del Medio Ambiente para controlar actividades ilícitas en la transformación y uso de residuos sólidos importados, han permitido detectar grandes cantidades de residuos contaminados o peligrosos mezclados en residuos sólidos previstos como materia prima. Se está contaminando así gravemente el medio ambiente del país. A fin de proteger los intereses medioambientales y la salud de la población en China, se modifica con carácter urgente la lista de residuos sólidos que se pueden importar (se prohíben los residuos sólidos muy contaminados). Protección de la vida y seguridad de las personas; protección de la vida o la sanidad animal y vegetal, y protección del medio ambiente.	... Residuos de textiles: 5202100000; 5202910000; 5202990000; ...	G/TBT/N/CHN/1211
Brasil	Todos los Miembros	OTC	30.8.2017		<i>Ordinance Nº. 221, 23 August 2017</i> (Portaria Nº 221, de 23 de agosto de 2017).	Materias textiles y sus manufacturas - SA: (Capítulo 50 - Seda, incluidos los hilados y los tejidos; Capítulo 51 - Lana y pelo, incluidos los hilados y los tejidos; Capítulo 52 - Algodón, incluidos los hilados y los tejidos; Capítulo 53 - Las demás fibras textiles vegetales)	G/TBT/N/BRA/740
Brasil	Todos los Miembros	MSF	30.8.2017		<i>Draft resolution (Consulta Pública) number 380, 22 August 2017, regarding the active ingredient D11 - DICAMBA of the monograph list of active ingredients for pesticides, household cleaning products and wood preservers</i> (Proyecto de Resolución Nº 380, de 22 de agosto de 2017, relativa al ingrediente activo D11 - DICAMBA de la monografía de ingredientes activos para uso en plaguicidas, productos de limpieza para uso doméstico y protectores de la madera). La monografía fue establecida por la Resolución Nº 165 de 29 de agosto de 2003, publicada en el Diario Oficial del Brasil el 2 de septiembre de 2003. En la monografía de ingredientes activos para uso en plaguicidas, productos de limpieza para uso doméstico y protectores de la madera se incluye la aplicación postemergencia del ingrediente activo D11 - DICAMBA en los siguientes cultivos: algodón, con un LMR de 0,04 mg/kg y ningún período de seguridad debido al tipo de aplicación; algodón modificado genéticamente, con un LMR de 0,04 mg/kg y un período de seguridad de 113 días; soja modificada genéticamente, con un LMR de 4,0 mg/kg y un período de seguridad de 70 días.	SA: 52, 12	G/SPS/N/BRA/1289

Miembro	Interlocutor afectado	Prescrip. de notificación	Iniciación/ notificación	Entrada en vigor	Descripción de la medida	Designación de los productos	Fuente
Estados Unidos	Todos los Miembros	MSF	19.7.2017		<i>Difenoconazole; Pesticide Tolerances Final Rule</i> (Difenoconazol. Norma definitiva sobre niveles de tolerancia de plaguicidas). <i>Federal Register</i> , volumen 82, Nº 134 (viernes 14 de julio de 2017). La norma notificada establece niveles de tolerancia de residuos de difenoconazol en la superficie o en el interior de semillas de algodón (subgrupo 20C), arroz y arroz salvaje. Se modifican además los niveles de tolerancia vigentes para subproductos del desmote del algodón y se eliminan los niveles establecidos para las semillas de algodón sin desmotar. La empresa Syngenta Crop Protection, LLC solicitó estos niveles de tolerancia con arreglo a las disposiciones de la Ley Federal de Productos Alimenticios, Medicamentos y Cosméticos (FFDCA).	Algodón, semillas de algodón (subgrupo 20C), arroz y arroz salvaje	G/SPS/N/USA/2939
Estados Unidos	Todos los Miembros	MSF	17.5.2017		Tioxazafeno - Norma definitiva sobre niveles de tolerancia de plaguicidas.	Subproductos del desmote de algodón	G/SPS/N/USA/2919
República Dominicana	Todos los Miembros	MSF	16.5.2017		Resolución Nº 34-2016, que regula el uso de ciertas moléculas de plaguicidas en vegetales y frutas. La Resolución notificada tiene por objeto: Declarar el insecticida Acefato de uso restringido y permitir su uso en algodón (...). Dicha Resolución reemplaza de manera parcial a la Resolución Nº 61-2011.	Algodón	G/SPS/N/DOM/69
Estados Unidos	Todos los Miembros	MSF	7.11.2016		Fluridona - Norma definitiva sobre niveles de tolerancia de plaguicidas. La norma notificada establece niveles de tolerancia de residuos de fluridona en el interior o en la superficie de subproductos del desmote del algodón.	Subproductos del desmote de algodón	G/SPS/N/USA/2908
Estados Unidos	Todos los Miembros	MSF	4.11.2016		Recepción de solicitudes relativas a los residuos de plaguicidas químicos en el interior o en la superficie de diversos productos - Aviso de presentación de solicitudes y solicitud de observaciones. En el documento notificado la EPA anuncia que se han recibido varias solicitudes iniciales de establecimiento de niveles de tolerancia de residuos del herbicida 2,4-D en el interior o en la superficie de subproductos del desmote de algodón en 1,5 partes por millón (ppm) y de semillas de algodón sin desepitar en 0,8 ppm.	Subproductos del desmote de algodón	G/SPS/N/USA/2905
Federación de Rusia	Todos los países que son partes en el Convenio de Basilea	LIC	5.10.2016		La Federación de Rusia cumple con las obligaciones que le incumben en virtud del Convenio de Basilea sobre el control de los movimientos transfronterizos de los desechos peligrosos y su eliminación (Convenio de Basilea) a través de la lista común de productos a cuya importación o exportación se aplican prohibiciones y restricciones con respecto al comercio con terceros países (Decisión Nº 30 de la Junta de la Comisión Económica Euroasiática sobre medidas de reglamentación no arancelaria, de 21 de abril de 2015) (anexo 2.3).	Desechos peligrosos (ex 5202 10 000 0)	G/LIC/N/3/RUS/3

Miembro	Interlocutor afectado	Prescrip. de notificación	Iniciación/ notificación	Entrada en vigor	Descripción de la medida	Designación de los productos	Fuente
Brasil		LIC	30.8.2016		La mayoría de las licencias de importación son legalmente obligatorias. Para la mayor parte de las mercancías mencionadas en los textos legislativos pertinentes, la obligatoriedad está definida en esos textos y no está sujeta a discreción administrativa. La tramitación obligatoria impuesta por ley no puede abolirse sin aprobación legislativa. La inclusión o exclusión de productos específicos puede dejarse a la discreción de las autoridades administrativas, en función del texto jurídico conexo. La lista de productos sujetos a licencias puede consultarse en el sitio web del Ministerio de Industria, Comercio Exterior y Servicios: http://www.mdic.gov.br/comercio-exterior/importacao/tratamento-administrativo-de-importacao .	Algodón	G/LIC/N/1/BRA/7
Brasil		LIC	30.8.2016		Las listas de los productos sujetos a procedimientos para el trámite de licencias de importación figuran en el sitio web del SISCOMEX (http://www.portalsiscomex.gov.br/), y se pueden consultar también en el sitio web del Ministerio de Industria, Comercio Exterior y Servicios (MDIC) del Brasil: http://www.mdic.gov.br/comercio-exterior/importacao/tratamento-administrativo-de-importacao . Cuando se requiere una licencia de importación, las solicitudes de licencias de importación automáticas y no automáticas se presentan a través del Sistema Integrado de Comercio Exterior (SISCOMEX) del Brasil. Este sistema es una iniciativa de ventanilla única del Brasil, actualmente en curso, en el que convergen todos los demás procedimientos relacionados con la importación, ya sean en línea o fuera de línea.	Algodón	G/LIC/N/2/BRA/7
Brasil	Todos los orígenes	LIC	25.8.2016		Por regla general, el régimen de importación del Brasil no exige la obtención de una licencia. En el caso de algunos productos se administra el trámite de licencias de importación automáticas y el trámite de licencias de importación no automáticas a través del Sistema Integrado de Comercio Exterior (SISCOMEX). Todas las licencias de importación deben solicitarse a través del Portal Siscomex. Los procedimientos administrativos se realizan electrónicamente por motivos de eficiencia y rapidez.	Algodón	G/LIC/N/3/BRA/11
Honduras	Todos los Miembros	LIC	12.8.2016		Se requieren permisos de importación mediante los cuales se constata que los vegetales, productos y subproductos de origen vegetal, productos e insumos para uso agropecuario han sido inspeccionados mediante los procedimientos adecuados y no constituyen riesgo potencial como portadores de plagas y enfermedades.	Algodón y subproductos del algodón	G/LIC/N/3/HND/10
Brasil	Todos los Miembros	OTC	27.7.2016	1.3.2017	Reglamento técnico por el que se establecen requisitos de calidad, toma de muestras, presentación, marcado y aspectos de etiquetado relacionados con la clasificación del algodón.	Capítulo 52 del SA - Algodón	G/TBT/N/BRA/683

Miembro	Interlocutor afectado	Prescrip. de notificación	Iniciación/ notificación	Entrada en vigor	Descripción de la medida	Designación de los productos	Fuente
Kazajstán	Todos los países que son partes en el Convenio de Basilea	LIC	29.6.2016		La República de Kazajstán cumple con las obligaciones que le incumben en virtud del Convenio de Basilea sobre el Control de los Movimientos Transfronterizos de los Desechos Peligrosos y su Eliminación (Convenio de Basilea) a través de una Lista común de mercancías sujetas a medidas no arancelarias con respecto al comercio con terceros países (Decisión N° 30 del Colegio de la Comisión Económica Euroasiática "Medidas de reglamentación no arancelaria", de 21 de abril de 2015, anexo 2.3).	ex 5202 10 000 0 - Desechos procedentes de procesos de hilatura	G/LIC/N/3/KAZ/1
Malasia	Todos los países, con excepción de los países de la América tropical y de los países en los que sean endémicas las enfermedades de plantas de la familia <i>Palmae</i>	LIC	18.2.2016		La Ley de Fitocuaarentena de 1976 modifica y refunde las leyes relativas al control, la prevención y la erradicación de las plagas agrícolas, los vegetales nocivos y las enfermedades fitosanitarias y refuerza la cooperación en ese ámbito para luchar contra la propagación de las plagas en el marco del comercio internacional. El Reglamento de Fitocuaarentena de 1981 fue elaborado al amparo del artículo 23 de la Ley de Fitocuaarentena de 1976. Establece los requisitos que deben cumplirse para la introducción en Malasia de vegetales, medios de cultivo, abonos orgánicos, suelos, organismos vivos o muertos, incluidos los microorganismos y todos los organismos hospedadores y/o portadores de plagas vegetales, así como para la prevención de la entrada en el país de plagas cuarentenarias.	Algodón (<i>Gossypium hirsutum</i>)	G/LIC/N/3/MYS/11
China	Todos los Miembros	OTC	28.10.2015		Norma Nacional de la República Popular China - Tasa admitida de recuperación de humedad de los productos textiles.	Materias textiles (SA: 50010010-50079090, 51011100-51130000, 52010000-52122500, 53011000-53110090, 54011010-54083400, 55011000-55169400, 56011000-56090000, 58011000-58110090, 59011010-59119000, 60011000-60069000, 61012000-61179000, 62011100-62179000)	G/TBT/N/CHN/1151 G/TBT/N/CHN/1151/Suppl.1
Pakistán	India	AD	20.8.2015		Antidumping.	Hilados de algodón de título superior o igual a 55,5 decitex	G/ADP/N/280/PAK
Brasil	Todos los Miembros	MSF	23.6.2015		Proyecto de Resolución relativa al ingrediente activo Q05.2 QUIZALOFOP-P-TEFURIL de la monografía de ingredientes activos para uso en plaguicidas, productos de limpieza para uso doméstico y protectores de la madera. La monografía fue establecida por la Resolución RE N° 165 de 29 de agosto de 2003, publicada en el Diario Oficial del Brasil el 2 de septiembre de 2003.	Aplicación postemergencia en cultivos de algodón (0,1 mg/kg, período de seguridad: 30 días) (...)	G/SPS/N/BRA/1048
Brasil	Todos los Miembros	MSF	23.6.2015		Proyecto de Resolución relativa al ingrediente activo I18 ISOXAFLUTOL de la monografía de ingredientes activos para uso en plaguicidas, productos de limpieza para uso doméstico y protectores de la madera. La monografía fue establecida por la Resolución RE N° 165 de 29 de agosto de 2003, publicada en el Diario Oficial del Brasil el 2 de septiembre de 2003.	Aplicación postemergencia en cultivos de algodón (0,01 mg/kg, período de seguridad: 97 días) (...)	G/SPS/N/BRA/1049

Miembro	Interlocutor afectado	Prescrip. de notificación	Iniciación/ notificación	Entrada en vigor	Descripción de la medida	Designación de los productos	Fuente
Perú	Estados Unidos	MSF	22.6.2015		Se culminó el informe técnico para desperdicio de algodón de desmotadora (linter) de origen y procedencia Estados Unidos, por lo que se somete a consulta pública la propuesta de requisitos fitosanitarios para su importación al Perú.	Código SA: 5202.99.00.00 Desperdicio de algodón de desmotadora (linter) (<i>Gossypium spp.</i>)	G/SPS/N/PER/613
Brasil	Todos los Miembros	MSF	22.5.2015		Proyecto de Resolución relativa al ingrediente activo G05 GLUFOSINATO de la monografía de ingredientes activos para uso en plaguicidas, productos de limpieza para uso doméstico y protectores de la madera. La monografía fue establecida por la Resolución - RE Nº 165 de 29 de agosto de 2003, publicada en el Diario Oficial del Brasil el 2 de septiembre de 2003.	Aplicación postemergencia en cultivos de (...) algodón (0,5 mg/kg, período de seguridad de 28 días); algodón (0,5 mg/kg, período de seguridad para el cultivo de algodón modificado genéticamente, resistente al glufosinato, es de 116 días, cuando el plaguicida se aplica en tratamiento postemergencia del cultivo y de malas hierbas); (...) Aplicación de un producto desecante en cultivos de algodón (0,5 mg/kg, período de seguridad de 28 días); (...)	G/SPS/N/BRA/1044
Brasil	Todos los Miembros	MSF	12.5.2015		Proyecto de Resolución relativa al ingrediente activo C32 CLETODIM de la monografía de ingredientes activos para uso en plaguicidas, productos de limpieza para uso doméstico y protectores de la madera. La monografía fue establecida por la Resolución - RE Nº 165 de 29 de agosto de 2003, publicada en el Diario Oficial del Brasil el 2 de septiembre de 2003. Se incluyen los cultivos de girasol (0,05 mg/kg período de seguridad 53 días), manzana y uva (0,05 mg/kg período de seguridad 23 días); se incluyen los cultivos de batata (boniato), patata yacón, remolacha, ñame, jengibre, taro, arracacha, nabo y rábano (0,5 mg/kg período de seguridad 180 días); se incluyen los cultivos de berenjena, berenjena escarlata, pimiento, pimiento verde y quimbombó (0,5 mg/kg período de seguridad 20 días), en postemergencia en todos los casos.	Aplicación postemergencia en cultivos de algodón (0,5 mg/kg, período de seguridad de 50 días) (...)	G/SPS/N/BRA/1031
China	Todos los miembros	RC	8.4.2015	31.12.2014	Contingentes de exportación, licencias y administración del comercio del Estado.	Algodón (ex 5201, ex 5203)	G/MA/QR/N/CHN/3
Estados Unidos	Todos los Miembros	MSF	13.3.2015	20.2.2015	En el reglamento notificado se establecen niveles de tolerancia de dimetenamida en el interior o en la superficie de semillas de algodón, subgrupo 20C, y de subproductos del desmote de algodón.	Subproductos del desmote de algodón; semillas de algodón, subgrupo 20C	G/SPS/N/USA/2740
Brasil	Todos los Miembros	OTC	5.2.2015		Proyecto de reglamento técnico por el que se establecen normas oficiales de clasificación, requisitos de calidad, marcado y etiquetado, procedimientos de toma de muestras, métodos de presentación relativos a la clasificación de productos de algodón. Se revisa la Orden (Instrução Normativa) SDA/MAPA Nº 63, de 5 de diciembre de 2002, notificada en G/TBT/N/BRA/78, de 21 de enero de 2003.	Capítulo 52 del SA - Algodón	G/TBT/N/BRA/78/Rev.1
China	Todos los Miembros	LIC	22.1.2015		Contingentes arancelarios de importación.	(...) algodón (...)	G/LIC/N/3/CHN/13

Miembro	Interlocutor afectado	Prescrip. de notificación	Iniciación/ notificación	Entrada en vigor	Descripción de la medida	Designación de los productos	Fuente
Brasil	Sudán	MSF	7.1.2015	18.12.2014	En el documento notificado se aprueban los requisitos fitosanitarios para la importación de fibra de algodón trillado (<i>Gossypium hirsutum</i>) (Categoría 2, Clase 10), producida en el Sudán, de acuerdo con los resultados de un análisis del riesgo de plagas.	Fibra de algodón trillado (<i>Gossypium hirsutum</i>) (Categoría 2, Clase 10)	G/SPS/N/BRA/1011
Malasia	Todos los Miembros	LIC	6.11.2014	1.1.2015	Reglamento de Fitocuaarentena de 1981 elaborado al amparo del artículo 23 de la Ley de Fitocuaarentena de 1976. Establece los requisitos que deben cumplirse para la introducción en Malasia de vegetales, medios de cultivo, abonos orgánicos, suelos, organismos vivos o muertos, incluidos los microorganismos y todos los organismos hospedadores y/o portadores de plagas vegetales, así como para la prevención de la entrada en el país de plagas cuarentenarias. De conformidad con el Reglamento de Fitocuaarentena de 1981, se exige un permiso para la importación de los productos siguientes (...) - Importación de todos los productos enumerados a continuación con fines de elaboración o consumo procedentes de todos los países, con excepción de los procedentes de América del Sur en los que sea endémica la enfermedad del añublo de la hoja, de los países en los que sean endémicas las enfermedades de plantas de la familia Palmae y de aquellos en los que sea endémico el gorgojo Khapra (<i>Trogoderma granarium</i>) a partir del 1 de enero de 2015: (...) algodón (<i>Gossypium hirsutum</i>) (...)	(...) algodón (<i>Gossypium hirsutum</i>) (...)	G/LIC/N/3/MYS/10
Türkiye	Estados Unidos	AD	18.10.2014	17.4.2016	Derecho definitivo del 3%	Algodón; 5201	G/ADP/N/286/TUR
Brasil	Todos los Miembros	MSF	13.10.2014		Proyecto de Resolución relativa al ingrediente activo F23 FLUAZIFOP-P de la monografía de ingredientes activos para uso en plaguicidas, productos de limpieza para uso doméstico y protectores de la madera: Resolución RE Nº 165 de 29 de agosto de 2003, publicada en el Diario Oficial del Brasil, de 2 de septiembre de 2003 (...).	Aplicación postemergencia en cultivos de lechuga (0,05 mg/kg, período de seguridad: 28 días), algodón (0,04 mg/kg, período de seguridad: 60 días) (...)	G/SPS/N/BRA/989
Brasil	Todos los Miembros	MSF	13.10.2014		Proyecto de Resolución relativa al ingrediente activo G05 - GLUFOSINATO de la monografía de ingredientes activos para uso en plaguicidas, productos de limpieza para uso doméstico y protectores de la madera: Resolución RE Nº 165 de 29 de agosto de 2003, publicada en el Diario Oficial del Brasil, de 2 de septiembre de 2003 (...).	Aplicación postemergencia en cultivos de (...) algodón (0,5 mg/kg, período de seguridad: 28 días), algodón (0,5 mg/kg, el período de seguridad del algodón modificado genéticamente, que expresa resistencia al glufosinato, es de 116 días, cuando el plaguicida se aplica en tratamiento postemergencia del vegetal cultivado y de malas hierbas (...); aplicación de un producto desecante en cultivos de algodón (0,5 mg/kg, período de seguridad: 28 días) (...)	G/SPS/N/BRA/986

Miembro	Interlocutor afectado	Prescrip. de notificación	Iniciación/ notificación	Entrada en vigor	Descripción de la medida	Designación de los productos	Fuente
Brasil	Todos los Miembros	MSF	13.10.2014		Proyecto de Resolución relativa al ingrediente activo G01 - GLIFOSATO de la monografía de ingredientes activos para uso en plaguicidas, productos de limpieza para uso doméstico y protectores de la madera: Resolución RE N° 165 de 29 de agosto de 2003, publicada en el Diario Oficial del Brasil, de 2 de septiembre de 2003 (...).	Aplicación postemergencia en cultivos de algodón (3,0 mg/kg, período de seguridad sin determinar cuándo se aplica en tratamiento postemergencia de malas hierbas y preemergencia del cultivo; el período de seguridad en cultivos de algodón modificado genéticamente, que expresan resistencia al glifosato, es de 130 días cuando el plaguicida se aplica en tratamiento postemergencia de las malas hierbas y del vegetal cultivado) (...)	G/SPS/N/BRA/981
Brasil	Todos los Miembros	MSF	10.10.2014		Proyecto de Resolución relativa al ingrediente activo P01 - PARAQUAT de la monografía de ingredientes activos para uso en plaguicidas, productos de limpieza para uso doméstico y protectores de la madera: Resolución RE N° 165 de 29 de agosto de 2003, publicada en el Diario Oficial del Brasil, de 2 de septiembre de 2003 (...).	Aplicación postemergencia en cultivos de (...) algodón (0,2 mg/kg, período de seguridad: 7 días (...); aplicación de un producto desecante en cultivos de algodón (0,2 mg/kg, período de seguridad: 7 días) (...)	G/SPS/N/BRA/980
Brasil	Todos los Miembros	MSF	8.10.2014		Proyecto de Resolución relativa al ingrediente activo F42 - FLUROXIPIR de la monografía de ingredientes activos para uso en plaguicidas, productos de limpieza para uso doméstico y protectores de la madera: Resolución RE N° 165 de 29 de agosto de 2003, publicada en el Diario Oficial del Brasil, de 2 de septiembre de 2003 (...).	Aplicación postemergencia en diversos cultivos (período de seguridad sin determinar debido al tipo de aplicación): algodón (0,01 mg/kg) (...)	G/SPS/N/BRA/973
Estados Unidos	Todos los Miembros	LIC	3.10.2014		Se requieren permisos de importación para la importación de la mayor parte de las plantas y de algunos productos vegetales, con objeto de evitar la introducción de plagas y enfermedades. También se requieren permisos para la importación, exportación o reexportación de plantas terrenales que figuren en la lista de especies amenazadas de extinción.	Algodón y cubiertas de algodón	G/LIC/N/3/USA/11
Estados Unidos	Todos los Miembros	MSF	7.8.2014		Amitraz, carfentrazona-etilo, etefon, malation, mancozeb y otros productos - Proyecto de medidas de tolerancia. La EPA se plantea anular ciertas tolerancias para los fungicidas spiroxamina y triflumizol, los herbicidas carfentrazona-etilo y quizalofop etilo; los insecticidas amitraz, oxamil, propetamfos y spinosad; y los reguladores del crecimiento de las plantas etefon y mepiquat. Propone la supresión de los niveles de tolerancia de residuos de múltiples ingredientes activos en la paja de arroz. Propone la modificación de determinadas tolerancias de residuos de los fungicidas mancozeb, tiram y triflumizolebitertanol, y del insecticida malatión. Propone el establecimiento de nuevas tolerancias para el fungicida mancozeb. De conformidad con las prácticas actuales de la EPA, también se proponen revisiones menores de la expresión de tolerancia para residuos de malatión, mepiquat, y tiram.	(...); subproductos del desmote del algodón; semilla de algodón sin despepitar; (...)	G/SPS/N/USA/2688

Miembro	Interlocutor afectado	Prescrip. de notificación	Iniciación/ notificación	Entrada en vigor	Descripción de la medida	Designación de los productos	Fuente
Brasil	Todos los Miembros	MSF	4.8.2014		Proyecto de Resolución relativa al ingrediente activo S-METOLACLOR de la monografía de ingredientes activos para uso en plaguicidas, productos de limpieza para uso doméstico y protectores de la madera: Resolución RE N° 165 de 29 de agosto de 2003, publicada en el Diario Oficial del Brasil, de 2 de septiembre de 2003 (...).	Aplicación de preemergencia en diversos cultivos (período de seguridad sin determinar debido al tipo de aplicación): algodón (0,2 mg/kg) (...)	G/SPS/N/BRA/966
Brasil	Todos los Miembros	MSF	4.8.2014		Proyecto de Resolución relativa al ingrediente activo CARFENTRAZONA-ETILO de la monografía de ingredientes activos para uso en plaguicidas, productos de limpieza para uso doméstico y protectores de la madera: Resolución RE N° 165 de 29 de agosto de 2003, publicada en el Diario Oficial del Brasil, de 2 de septiembre de 2003 (...).	Aplicación postemergencia en cultivos de algodón (0,1 mg/kg, período de seguridad: 8 días) (...)	G/SPS/N/BRA/965
México	Todos los Miembros	MSF	12.6.2014		Proyecto de Modificación a la Norma Oficial Mexicana NOM 026-FITO-1995, por la que se establece el control de plagas del algodón. Esta Norma, tiene por objeto establecer las regulaciones de carácter obligatorio que se deben cumplir para prevenir la dispersión y controlar las poblaciones de las plagas: gusano rosado (<i>Pectinophora gossypiella Saunders</i>) y picudo del algodón (<i>Anthonomus grandis Boheman</i>) que afectan al cultivo del algodón, okra y kenaf; así como, las medidas fitosanitarias para evitar la dispersión de estas plagas a zonas libres (...).	Gusano rosado (<i>Pectinophora gossypiella Saunders</i>) y picudo del algodón (<i>Anthonomus grandis Boheman</i>) que afectan al cultivo del algodón, okra y kenaf	G/SPS/N/MEX/260
Malasia	Todos los Miembros	MSF	10.3.2014	1.7.2014	Nuevas prescripciones para la importación en Malasia de plantas, productos vegetales y artículos reglamentados, de 2014. Malasia se propone revisar los requisitos vigentes para la importación de los productos abarcados y aplicar nuevas prescripciones para la importación en Malasia de plantas, productos vegetales y artículos reglamentados, de conformidad con la Ley de Servicios de Cuarentena e Inspección de Malasia, de 2011, publicada en la Gaceta Oficial. En virtud de esa Ley, es necesaria una licencia para importar plantas en Malasia. Además, las mercancías irán acompañadas de un certificado fitosanitario con una declaración adicional donde se indique que se han aplicado los tratamientos y las medidas adecuados antes de la importación.	Habas de soja elaboradas y secas para el consumo (<i>Glycine max</i>); granos de maíz (<i>Zea mays</i>); granos de cacao secos para el consumo (<i>Theobroma cacao</i>); granos de café elaborados y secos para el consumo (<i>Coffea Arabica</i> , <i>Robusta coffee</i> , <i>Coffea liberica</i>); hojas de tabaco frescas y secas (<i>Nicotiana tabacum</i>); algodón en bruto seco (<i>Gossypium hirsutum</i>) (...)	G/SPS/N/MYS/27

Miembro	Interlocutor afectado	Prescrip. de notificación	Iniciación/ notificación	Entrada en vigor	Descripción de la medida	Designación de los productos	Fuente
Canadá	Todos los Miembros	MSF	21.11.2013		Propuesta de límites máximos de residuos - Clorantniliprol) (PMRL2013-106). El objetivo del documento notificado PMRL2013-106 es iniciar una consulta relativa a los límites máximos de residuos (LMR) de clorantniliprol propuestos por el Organismo de Reglamentación de la Lucha Antiparasitaria (PMRA) del Ministerio de Salud para los productos nacionales y de importación. <u>LMR (ppm) Producto agrícola sin elaborar y/o producto elaborado</u> (...) 0,3 Hortalizas de raíz y tubérculo (grupo de cultivos 1)b, algodón (subgrupo de cultivos 20C) ^c (...) ^c El LMR actual de 0,3 ppm para semilla de algodón sin despepitar se aplicará ahora también al subgrupo de cultivos 20C. ppm = partes por millón Se proponen LMR específicos para cada uno de los productos incluidos en los grupos de cultivos descritos en el sitio web del Ministerio de Salud del Canadá, en el apartado Residue Chemistry Crop Groups de la página Pesticides and Pest Management (http://www.hc-sc.gc.ca/cps-spc/pest/part/protect-proteger/food-nourriture/rccg-gcpcr-eng.php).	Residuos del plaguicida clorantniliprol en el interior o en la superficie de diversos productos alimenticios (ICS: 65.020, 65.100, 67.040, 67.080, 67.100, 67.120, 67.200)	G/SPS/N/CAN/769, G/SPS/N/CAN/769/Add.1
México	Perú	MSF	21.10.2013		En cumplimiento del "Acuerdo por el que se establece el módulo de requisitos fitosanitarios para la importación de mercancías reguladas por la Secretaría de Agricultura, Ganadería, Desarrollo Rural, Pesca y Alimentación, en materia de sanidad vegetal", publicado en el Diario Oficial de la Federación el 7 de febrero de 2012, se someten a comentarios los requisitos fitosanitarios aplicables para la importación de fibra de algodón (<i>Gossypium barbadense</i>) sin cardar o peinar para industrialización, originaria y procedente de Perú, los cuales se han determinado como resultado del análisis de riesgo de plagas o una evaluación del riesgo.	Fibra de algodón (<i>Gossypium barbadense</i>), sin cardar o peinar para industrialización	G/SPS/N/MEX/241, G/SPS/N/MEX/241/Add.1
Brasil	Todos los Miembros	MSF	12.7.2013		Proyecto de Resolución Nº 25, de 2 de julio de 2013. Proyecto de Resolución por la que se incluye el ingrediente activo diflubenzurón en la monografía de ingredientes activos de plaguicidas, productos de limpieza para uso doméstico y protectores de la madera, para su aplicación en los siguientes cultivos: algodón (0,2 mg/kg; período de seguridad: 28 días); arroz (0,1 mg/kg; período de seguridad: 70 días); cítricos (0,2 mg/kg; período de seguridad: 30 días); maíz (0,2 mg/kg; período de seguridad: 60 días); soja (0,2 mg/kg; período de seguridad: 21 días); tomate (0,5 mg/kg; período de seguridad: 4 días) y trigo (0,5 mg/kg; período de seguridad: 30 días).	Ingrediente activo diflubenzurón en algodón, arroz, cítricos, maíz, soja, tomate y trigo	G/SPS/N/BRA/883

Miembro	Interlocutor afectado	Prescrip. de notificación	Iniciación/ notificación	Entrada en vigor	Descripción de la medida	Designación de los productos	Fuente
Estados Unidos	Todos los Miembros	MSF	11.4.2013	27.3.2013	Abamectina - Niveles de tolerancia de plaguicidas. El reglamento notificado aumenta los niveles de tolerancia de residuos de abamectina (conocida también como avermectina B1), una mezcla de avermectinas que contiene un mínimo de 80% de avermectina B1a (5-O-demetil avermectina A1) y un máximo de 20% del isómero delta-8,9 de la avermectina, en el interior o en la superficie de algodón y de fresa (frutilla).	Algodón y fresa (frutilla)	G/SPS/N/USA/2530
Estados Unidos	Todos los Miembros	MSF	5.3.2013	27.2.2013	Pirafufen-etilo - Niveles de tolerancia de plaguicidas. El reglamento notificado establece niveles de tolerancia de los residuos de pirafufen-etilo en el interior o en la superficie de diversos productos que se indican y analizan en el documento. La empresa Nichino America, Inc. solicitó estos niveles de tolerancia del plaguicida con arreglo a las disposiciones de la Ley Federal de Productos Alimenticios, Medicamentos y Cosméticos (FFDCA).	Cáscara de almendra; grasa de bovino; carne de bovino; subproductos cárnicos de bovino; forraje de maíz común; maíz común en grano; rastrojo de maíz común; subproductos del desmote del algodón; semilla de algodón sin despepitado; (...)	G/SPS/N/USA/2523
Brasil	Todos los Miembros	MSF	29.10.2012		Proyecto de Resolución Nº 58, de 4 de octubre de 2012. Proyecto de Resolución por la que se incluye el ingrediente activo pimetrozina en la monografía de ingredientes activos de plaguicidas, productos de limpieza de uso doméstico y productos para la protección de la madera; se incluye el uso en aplicación foliar en cultivos de: lechuga (LMR: 0,1 mg/kg, período de seguridad: 7 días); algodón (LMR: 0,1 mg/kg, período de seguridad: 7 días) (...).	Ingrediente activo P52 - Pimetrozina	G/SPS/N/BRA/837
Brasil	Todos los Miembros	MSF	29.10.2012		Proyecto de Resolución Nº 59, de 4 de octubre de 2012. Proyecto de Resolución por la que se incluye el ingrediente activo zeta-cipermetrín en la monografía de ingredientes activos de plaguicidas, productos de limpieza de uso doméstico y productos para la protección de la madera; se incluye el uso en aplicación foliar en cultivos de: algodón (LMR: 0,05 mg/kg, período de seguridad: 15 días) (...).	Ingrediente activo Z60 - Zeta-cipermetrín	G/SPS/N/BRA/841
Brasil	Todos los Miembros	MSF	29.10.2012		Proyecto de Resolución Nº 60, de 4 de octubre de 2012. Proyecto de Resolución por la que se incluye el ingrediente activo flumioxazin en la monografía de ingredientes activos de plaguicidas, productos de limpieza para uso doméstico y protectores de la madera, para su aplicación en los siguientes cultivos: algodón (LMR: 0,05 mg/kg; período de seguridad: 100 días) (...).	Ingrediente activo F46 - Flumioxazin	G/SPS/N/BRA/845
Estados Unidos	Todos los Miembros	MSF	8.10.2012	28.9.2012	Sulfoxaflor - Niveles de tolerancia de plaguicidas para exenciones de urgencia. El reglamento notificado establece niveles de tolerancia temporales para los residuos de sulfoxaflor, compuesto de fórmula N-metiloxido (1-[6-(trifluorometil)-3-piridinil]etil) (λ4-sulfaniliden) cianamida, incluidos sus metabolitos y los productos de su degradación, en el interior o en la superficie de las semillas de algodón sin despepitado, los subproductos del desmote del algodón y las cáscaras de las semillas de algodón.	Algodón	G/SPS/N/USA/2476

Miembro	Interlocutor afectado	Prescrip. de notificación	Iniciación/ notificación	Entrada en vigor	Descripción de la medida	Designación de los productos	Fuente
Estados Unidos	Todos los Miembros	MSF	10.9.2012	15.8.2012	Flutriafol - Niveles de tolerancia del plaguicida para exenciones de urgencia. El reglamento notificado establece niveles de tolerancia de duración limitada de los residuos de flutriafol en el interior o en la superficie de semilla de algodón sin despepitar, harina de algodón, aceite refinado de algodón y subproductos del desmote de algodón. Esta medida se ajusta a las disposiciones del artículo 18 de la Ley Federal de Insecticidas, Fungicidas y Raticidas (FIFRA), en virtud de las que la EPA autoriza exenciones de urgencia relativas al empleo del plaguicida en el algodón. Además, el reglamento establece un nivel máximo permisible de residuos de flutriafol en el interior o en la superficie de los productos mencionados. Los niveles de tolerancias de duración limitada expiran el 31 de diciembre de 2014.	Algodón	G/SPS/N/USA/2451
China	Todos los Miembros	OTC	23.7.2012		Medida administrativa para la inspección y la supervisión de las importaciones de algodón (documento en chino, nueve páginas). En el documento notificado se especifican las medidas administrativas de inspección y supervisión de la calidad del algodón importado.	Algodón importado (SA: 5201000010, 5201000090)	G/TBT/N/CHN/925
Perú	India	MSF	19.7.2012	19.10.2011	Resolución Directoral Nº 34-2011-AG-SENASA-DSV. Se dispone levantar las medidas fitosanitarias de suspensión para la emisión de Permisos Fitosanitarios de Importación de fibra de algodón sin cardar ni peinar (<i>Gossypium spp.</i>) de origen y procedencia la India.	Código SA: 5201.00.90.00; 5201.00.30.00; 5201.00.20.00; 5201.00.10.00: Fibra de algodón sin cardar ni peinar	G/SPS/N/PER/422
Perú	India	MSF	19.7.2012	17.5.2012	Resolución Directoral Nº 0012-2012-AG-SENASA-DSV. Se establecen los requisitos fitosanitarios de necesario cumplimiento en la importación de desperdicios del peinado del algodón procedentes de la India.	Código SA: 5202.99.00.00 Desperdicios del peinado de algodón	G/SPS/N/PER/428
China	Todos los Miembros	OTC	18.7.2012		Norma nacional de la República Popular China. Algodón, Parte 1: algodón americano desmotado en máquina de sierras (documento en chino, 23 páginas). La norma notificada especifica los requisitos de calidad, los criterios de clasificación, los métodos de prueba, los procedimientos de inspección, el embalaje y las marcas, las condiciones de almacenamiento y transporte y otras condiciones para el algodón americano desmotado en máquina de sierras. La norma es específica del algodón americano desmotado en máquina de sierras producido, adquirido, procesado, intercambiado, almacenado y utilizado en China.	Algodón (de la variedad americana) (ICS: 59.060.10)	G/TBT/N/CHN/921
China	Todos los Miembros	OTC	18.7.2012		Norma nacional de la República Popular China. Algodón, Parte 2: algodón americano desmotado en máquina de rodillos (documento en chino, 18 páginas). La norma notificada especifica los requisitos de calidad, los criterios de clasificación, los métodos de prueba, los procedimientos de inspección, el embalaje y las marcas, las condiciones de almacenamiento y transporte y otras condiciones para el algodón americano desmotado en máquina de rodillos. La norma es específica del algodón americano desmotado en máquina de rodillos producido, adquirido, procesado, intercambiado, almacenado y utilizado en China.	Algodón (de la variedad americana) (ICS: 59.060.10)	G/TBT/N/CHN/922

Miembro	Interlocutor afectado	Prescrip. de notificación	Iniciación/ notificación	Entrada en vigor	Descripción de la medida	Designación de los productos	Fuente										
Brasil	Todos los Miembros	MSF	15.6.2012	6.8.2012	Proyecto de Resolución relativa a la azadiractina. El proyecto de reglamento sanitario notificado modifica la Resolución RE N° 165, de 29 de agosto de 2003, mediante la inclusión del empleo de azadiractina (tratamiento foliar) en los cultivos de algodón, maíz, soja y uva (sin restricciones relativas a LMR ni al período de seguridad).	Azadirachtin	G/SPS/N/BRA/814										
Estados Unidos	Todos los Miembros	MSF	11.6.2012		Aldicarb - Orden de anulación, modificación de los reglamentos: supresión de usos. Con arreglo a lo dispuesto en el artículo 6(f)(1) de la Ley Federal de Insecticidas, Fungicidas y Raticidas (FIFRA) en su versión modificada, la EPA ha emitido la orden de modificación notificada, por la que se suprimen usos especificados en una solicitud de supresión voluntaria presentada por los titulares de los registros y aceptada por la Agencia, de los productos que contengan aldicarb. La orden de cancelación notificada da curso al aviso publicado en el <i>Federal Register</i> de 7 de octubre de 2010 relativo a la recepción de una solicitud de modificación voluntaria del titular del registro, Bayer CropScience, para suprimir usos del producto TEMIK[supreg] Brand 15G, que contiene aldicarb, en cítricos y patatas (papas), con entrada en vigor inmediata. El titular del registro también solicitó que la EPA suprimiera los demás usos del plaguicida en algodón, alubia (judía) seca, cacahuete (maní), soja, remolacha azucarera y boniato a partir del 31 de diciembre de 2014. Estos no son los últimos productos que contienen aldicarb que están registrados para su uso en los Estados Unidos. (...)	Diversos productos	G/SPS/N/USA/2386										
Estados Unidos	Todos los Miembros	MSF	8.6.2012	14.5.2012	Penflufeno - Niveles de tolerancia de plaguicidas. La medida notificada establece niveles de tolerancia para los residuos de penflufeno, incluidos sus metabolitos y los productos de su degradación, en el interior o en la superficie de los productos que figuran a continuación. El cumplimiento de los niveles de tolerancia se establecerá mediante la determinación de los niveles de penflufeno (N-[2-(1,3-dimetilbutil)fenil]-5-fluoro-1,3-dimetil-1H-pirazol-4-carboxamida) en el interior o en la superficie de los siguientes productos: <table><tr><td><u>Producto</u></td><td><u>Partes por millón</u></td></tr><tr><td>Forraje de alfalfa</td><td>0,01</td></tr><tr><td>Heno de alfalfa</td><td>0,01</td></tr><tr><td>Subproductos del desmote del algodón</td><td>0,01</td></tr><tr><td>(...)</td><td></td></tr></table>	<u>Producto</u>	<u>Partes por millón</u>	Forraje de alfalfa	0,01	Heno de alfalfa	0,01	Subproductos del desmote del algodón	0,01	(...)		Diversos productos	G/SPS/N/USA/2382
<u>Producto</u>	<u>Partes por millón</u>																
Forraje de alfalfa	0,01																
Heno de alfalfa	0,01																
Subproductos del desmote del algodón	0,01																
(...)																	
Estados Unidos	Todos los Miembros	MSF	8.6.2012	14.5.2012	Fluxapiroxad - Niveles de tolerancia de plaguicidas. Se establecen los siguientes niveles de tolerancia para residuos del fungicida fluxapiroxad, incluidos sus metabolitos y degradados, en el interior o en la superficie de los productos indicados <i>infra</i> . El cumplimiento de los niveles de tolerancia mencionados se determinará midiendo solamente el fluxapiroxad, 3-(difluorometil)-1-metil-N-(3',4',5'-trifluoro[1,1'-bifenil]-2-il)-1H-pirazol-4-carboxamida, en el interior o en la superficie de los productos.	Diversos productos	G/SPS/N/USA/2383										

Miembro	Interlocutor afectado	Prescrip. de notificación	Iniciación/ notificación	Entrada en vigor	Descripción de la medida	Designación de los productos	Fuente																														
					<table><thead><tr><th>Producto</th><th>Partes por millón</th></tr></thead><tbody><tr><td>Pulpa fresca de manzana</td><td>2,0</td></tr><tr><td>Remolacha azucarera</td><td>0,1</td></tr><tr><td>Remolacha azucarera, pulpa deshidratada</td><td>0,1</td></tr><tr><td>Remolacha azucarera, hojas</td><td>7,0</td></tr><tr><td>Grasa de bovino</td><td>0,05</td></tr><tr><td>Carne de bovino</td><td>0,01</td></tr><tr><td>Subproductos cárnicos de bovino</td><td>0,03</td></tr><tr><td>Maíz común en grano</td><td>0,01</td></tr><tr><td>Aceite de maíz</td><td>0,03</td></tr><tr><td>Maíz reventón en grano</td><td>0,01</td></tr><tr><td>Mazorcas de maíz dulce sin espatas</td><td>0,15</td></tr><tr><td>Subproductos del desmote del algodón</td><td>0,01</td></tr><tr><td>Semilla de algodón sin despepitar</td><td>0,01</td></tr><tr><td>(...)</td><td></td></tr></tbody></table>	Producto	Partes por millón	Pulpa fresca de manzana	2,0	Remolacha azucarera	0,1	Remolacha azucarera, pulpa deshidratada	0,1	Remolacha azucarera, hojas	7,0	Grasa de bovino	0,05	Carne de bovino	0,01	Subproductos cárnicos de bovino	0,03	Maíz común en grano	0,01	Aceite de maíz	0,03	Maíz reventón en grano	0,01	Mazorcas de maíz dulce sin espatas	0,15	Subproductos del desmote del algodón	0,01	Semilla de algodón sin despepitar	0,01	(...)			
Producto	Partes por millón																																				
Pulpa fresca de manzana	2,0																																				
Remolacha azucarera	0,1																																				
Remolacha azucarera, pulpa deshidratada	0,1																																				
Remolacha azucarera, hojas	7,0																																				
Grasa de bovino	0,05																																				
Carne de bovino	0,01																																				
Subproductos cárnicos de bovino	0,03																																				
Maíz común en grano	0,01																																				
Aceite de maíz	0,03																																				
Maíz reventón en grano	0,01																																				
Mazorcas de maíz dulce sin espatas	0,15																																				
Subproductos del desmote del algodón	0,01																																				
Semilla de algodón sin despepitar	0,01																																				
(...)																																					
Perú	Estados Unidos	MC	2.6.2012		Medidas compensatorias	Algodón	G/SCM/N/242/PER, G/SCM/N/250/PER																														
Estados Unidos	Todos los Miembros	MSF	10.5.2012	2.3.2012	<p>Tiametoxam - Niveles de tolerancia de plaguicidas. La norma notificada establece los niveles de tolerancia de los residuos de tiametoxam en el interior o en la superficie de diversos productos. a) Disposiciones generales: se establecen los niveles de tolerancia de los residuos del insecticida tiametoxam, incluidos sus metabolitos y degradados, en el interior o en la superficie de los siguientes productos. Para determinar si se cumplen los niveles de tolerancia especificados se mide solamente el tiametoxam, 3-[(2-cloro-5-tiazolil)metil]tetrahidro-5-metil-N-nitro-4H-1,3,5-oxadiazin-4-imina, y su metabolito CGA-322704, N-[(2-cloro-5-tiazolil)metil]-N'-metil-N"-nitro-guanidina, calculados como el equivalente estequiométrico del tiametoxam, en el interior o en la superficie de los siguientes productos:</p> <table><thead><tr><th>Producto</th><th>Partes por millón</th></tr></thead><tbody><tr><td>(...)</td><td></td></tr><tr><td>Subproductos del desmote del algodón</td><td>1,5</td></tr><tr><td>Semilla de algodón sin despepitar</td><td>0,10</td></tr><tr><td>(...)</td><td></td></tr></tbody></table>	Producto	Partes por millón	(...)		Subproductos del desmote del algodón	1,5	Semilla de algodón sin despepitar	0,10	(...)		Diversos productos	G/SPS/N/USA/2362																				
Producto	Partes por millón																																				
(...)																																					
Subproductos del desmote del algodón	1,5																																				
Semilla de algodón sin despepitar	0,10																																				
(...)																																					
Estados Unidos	Todos los Miembros	MSF	2.5.2012	6.8.2012	Aviso de recepción de solicitudes de modificación para la supresión de usos inscritos en el registro de determinados plaguicidas. La EPA publica un aviso de recepción de solicitudes de los titulares, por las que se pide la supresión de determinados empleos inscritos en el registro de plaguicidas para el herbicida Buctril (principio activo bromoxinil) en el algodón BXN.	Algodón	G/SPS/N/USA/2359																														

Miembro	Interlocutor afectado	Prescrip. de notificación	Iniciación/ notificación	Entrada en vigor	Descripción de la medida	Designación de los productos	Fuente										
Estados Unidos	Todos los Miembros	MSF	18.4.2012	9.3.2012	<p>El Reglamento notificado establece los niveles de tolerancia de los residuos de pentiopirad en el interior o en la superficie de diversos productos. Se establecen las siguientes disposiciones en un apartado a) Disposiciones generales, 1) Se establecen los siguientes niveles de tolerancia para residuos de pentiopirad, incluidos sus metabolitos y degradados, en el interior o en la superficie de los productos indicados <i>infra</i>. Para determinar si se cumplen los niveles de tolerancia especificados se mide solamente el pentiopirad (N-[2-(1,3-dimetilbutil)-3-tienil]-1-metil-3-(trifluorometil)-1H-pirazol-4-carboxamida.</p> <table><tr><td><u>Producto</u></td><td><u>Partes por millón</u></td></tr><tr><td>(...)</td><td></td></tr><tr><td>Semilla de algodón</td><td>1,5</td></tr><tr><td>Subproductos del desmote del algodón</td><td>15</td></tr><tr><td>(...)</td><td></td></tr></table>	<u>Producto</u>	<u>Partes por millón</u>	(...)		Semilla de algodón	1,5	Subproductos del desmote del algodón	15	(...)		Diversos productos	G/SPS/N/USA/2347
<u>Producto</u>	<u>Partes por millón</u>																
(...)																	
Semilla de algodón	1,5																
Subproductos del desmote del algodón	15																
(...)																	