



Comité de Comercio y Medio Ambiente

BASE DE DATOS SOBRE MEDIO AMBIENTE PARA 2016

NOTA DE LA SECRETARÍA¹

1. La Base de Datos sobre Medio Ambiente (BDMA) de la OMC ha sido preparada en respuesta a la recomendación -contenida en el informe de 1996 del Comité de Comercio y Medio Ambiente (WT/CTE/1)- de que la Secretaría recopilara y actualizara anualmente todas las notificaciones a la OMC relacionadas con el medio ambiente.²

2. La BDMA para 2016 recoge información sobre: i) las medidas relacionadas con el medio ambiente notificadas en virtud de los Acuerdos de la OMC (sección 1); ii) las disposiciones relacionadas con el medio ambiente que figuran en los acuerdos preferenciales o los acuerdos comerciales regionales (ACR) notificados (sección 2); y iii) las medidas relacionadas con el medio ambiente mencionadas en los exámenes de las políticas comerciales (sección 3).³

3. La información de la BDMA se ha extraído de 3.744 notificaciones presentadas por los Miembros de la OMC y 21 informes de exámenes de las políticas comerciales distribuidos en 2016. La BDMA se distribuye en dos partes: el presente documento, que incluye una descripción sucinta y un análisis general de las notificaciones relacionadas con el medio ambiente presentadas por los Miembros de la OMC y de las medidas mencionadas en los exámenes de las políticas comerciales realizados en 2016; y la base de datos distribuida exclusivamente en formato electrónico (WT/CTE/EDB/16/Add.1), y que incluye los datos, gráficos y cuadros en que se basa el análisis. La BDMA se puede consultar en el sitio web de la OMC en la siguiente dirección: <https://www.wto.org/edb>.

4. En la BDMA electrónica (WT/CTE/EDB/16/Add.1), los usuarios pueden consultar la información relacionada con el medio ambiente según criterios específicos, por ejemplo, por Miembro, acuerdo, tipo de medida, producto u objetivo medioambiental. El fichero electrónico se divide en dos hojas de cálculo principales: *Notifications* (Notificaciones), en la que se enumeran todas las notificaciones relacionadas con el medio ambiente, y *TPRs* (Exámenes de las políticas comerciales), en la que figura la información relacionada con el medio ambiente de dichos exámenes. Además, se incluye una tercera hoja de cálculo titulada *Summary* (Resumen) en la que los usuarios encontrarán cuadros y gráficos recapitulativos predefinidos correspondientes al período 1997-2016. En el anexo V del presente documento figura una guía del usuario detallada.

¹ El presente documento ha sido elaborado bajo la responsabilidad de la Secretaría y se entiende sin perjuicio de las posiciones de los Miembros ni de sus derechos y obligaciones en el marco de la OMC.

² Las bases de datos sobre medio ambiente anteriores han sido distribuidas en los siguientes documentos: BDMA 1997, WT/CTE/W/77; BDMA 1998, WT/CTE/W/118; BDMA 1999, WT/CTE/W/143; BDMA 2000, WT/CTE/W/195; BDMA 2001, WT/CTE/W/1; BDMA 2002, WT/CTE/EDB/2; BDMA 2003, WT/CTE/EDB/3; BDMA 2004, WT/CTE/EDB/4; BDMA 2005, WT/CTE/EDB/5; BDMA 2006, WT/CTE/EDB/6; BDMA 2007, WT/CTE/EDB/7; BDMA 2008, WT/CTE/EDB/8; BDMA 2009, WT/CTE/EDB/9; BDMA 2010, WT/CTE/EDB/10 y Add.1; BDMA 2011, WT/CTE/EDB/11 y Add.1; BDMA 2012, WT/CTE/EDB/12 y Add.1; BDMA 2013, WT/CTE/EDB/13 y Add.1; BDMA 2014, WT/CTE/EDB/14 y Add.1; y BDMA 2015, WT/CTE/EDB/15 y Add.1.

³ La lista de palabras clave figura en el anexo I del presente documento. Véanse también los siguientes documentos, que contienen información sobre las palabras clave: WT/CTE/W/46, WT/CTE/W/78 y WT/CTE/W/102.

ÍNDICE

1 NOTIFICACIONES A LA OMC.....	4
1.1 Medidas de reglamentación.....	9
1.1.1 Restricciones cuantitativas.....	9
1.1.2 Acuerdo sobre Licencias de Importación	11
1.1.3 Acuerdo sobre Obstáculos Técnicos al Comercio (OTC)	13
1.1.4 Acuerdo sobre la Aplicación de Medidas Sanitarias y Fitosanitarias(MSF).....	14
1.2 Medidas de ayuda.....	16
1.2.1 Acuerdo sobre Subvenciones y Medidas Compensatorias (SMC).....	16
1.2.2 Acuerdo sobre la Agricultura	19
1.2.3 Acuerdo sobre Contratación Pública (ACP)	21
1.3 Otras medidas.....	21
1.3.1 Acuerdo General sobre el Comercio de Servicios (AGCS).....	21
1.3.2 Acuerdo sobre los Aspectos de la Propiedad Intelectual relacionados con el Comercio (ADPIC).....	22
1.3.3 Acuerdo sobre las Medidas en materia de Inversiones relacionadas con el Comercio (MIC)	22
1.3.4 Comercio de Estado	23
1.3.5 Disposiciones en materia de balanza de pagos.....	24
2 NOTIFICACIONES DE ACUERDOS COMERCIALES	25
2.1 Acuerdos comerciales regionales (ACR)	25
3 INFORMACIÓN CONTENIDA EN LOS EXÁMENES DE LAS POLÍTICAS COMERCIALES	25
3.1 Exámenes de las políticas comerciales de los Miembros de la OMC en 2016	27
4 ANEXOS.....	34
Anexo I - Palabras clave relacionadas con el medio ambiente	34
Anexo II - Número de notificaciones relacionadas con el medio ambiente (1997 - 2016).....	35
Anexo III - Número de notificaciones y medidas relacionadas con el medio ambiente (2016).....	36
Anexo IV - Frecuencia de las palabras clave en las notificaciones en 2016.....	37
Anexo V - Guía del usuario de la BDMA electrónica.....	38

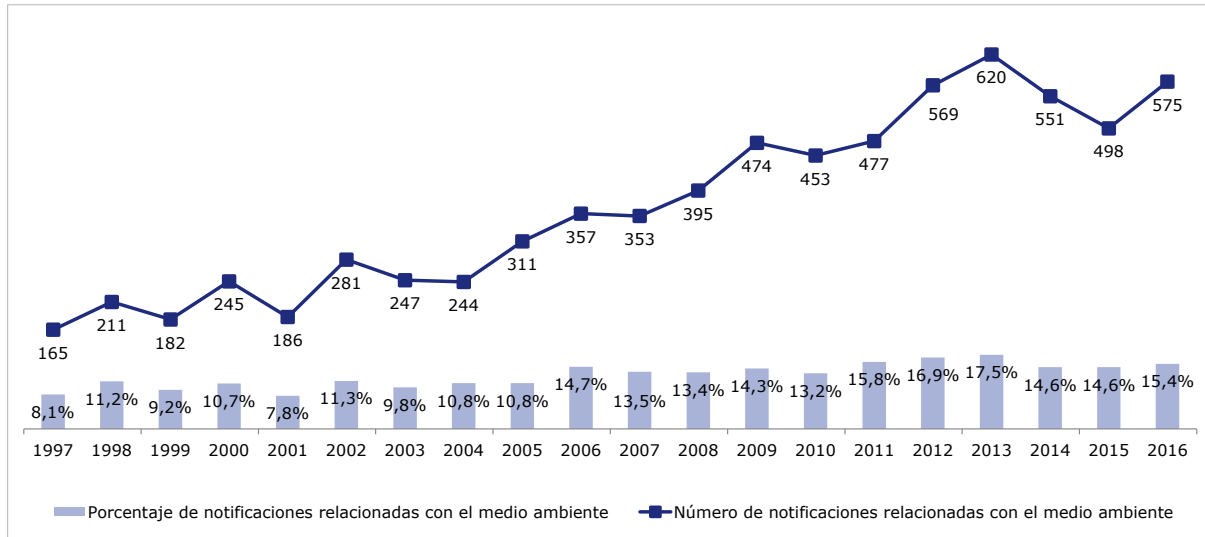
ÍNDICE DE GRÁFICOS

Gráfico 1.1 - Notificaciones relacionadas con el medio ambiente (1997-2016)	4
Gráfico 1.2 - Notificaciones relacionadas con el medio ambiente, por Miembro (2016)	5
Gráfico 1.3 - Notificaciones relacionadas con el medio ambiente, por Acuerdo (2016).....	6
Gráfico 1.4 - Tipos de objetivos ambientales incluidos en la BDMA (2016).....	7
Gráfico 1.5 - Tipos de medidas incluidas en la BDMA (2016).....	8
Gráfico 1.6 - Tipos de sectores incluidos en la BDMA (2016).....	9
Gráfico 1.7 - Notificaciones de restricciones cuantitativas relacionadas con el medio ambiente (2007-2016)	9
Gráfico 1.8 - Tipos de medidas relacionadas con el medio ambiente incluidos en las notificaciones de restricciones cuantitativas (2016)	10
Gráfico 1.9 - Notificaciones sobre licencias de importación relacionadas con el medio ambiente (2007-2016)	11
Gráfico 1.10 - Tipos de medidas relacionadas con el medio ambiente incluidos en las notificaciones de restricciones cuantitativas (2016)	12
Gráfico 1.11 - Notificaciones OTC relacionadas con el medio ambiente (2007-2016).....	13
Gráfico 1.12 - Tipos de notificaciones OTC relacionadas con el medio ambiente (2016).....	14
Gráfico 1.13 - Notificaciones MSF relacionadas con el medio ambiente (2007-2016).....	15
Gráfico 1.14 - Tipos de notificaciones OTC relacionadas con el medio ambiente (2016).....	15
Gráfico 1.15 - Notificaciones SMC relacionadas con el medio ambiente (2007-2016)	16
Gráfico 1.16 - Tipos de medidas relacionadas con el medio ambiente incluidas en las notificaciones SMC (2016).....	18
Gráfico 1.17 - Notificaciones sobre la agricultura relacionadas con el medio ambiente (2007-2016)	19
Gráfico 1.18 - Tipos de medidas relacionadas con el medio ambiente incluidas en las notificaciones sobre la agricultura (2016).....	20
Gráfico 1.19 - Notificaciones ACP relacionadas con el medio ambiente (2007-2016)	21
Gráfico 1.20 - Notificaciones AGCS relacionadas con el medio ambiente (2007-2016).....	21
Gráfico 1.21 - Notificaciones ADPIC relacionadas con el medio ambiente (2007-2016).....	22
Gráfico 1.22 - Notificaciones sobre las MIC relacionadas con el medio ambiente (2007-2016)	22
Gráfico 1.23 - Tipos de medidas relacionadas con el medio ambiente incluidas en las notificaciones sobre las MIC (2016).....	23
Gráfico 1.24 - Notificaciones sobre comercio de Estado relacionadas con el medio ambiente (2007-2016)	24
Gráfico 1.25 - Notificaciones sobre disposiciones en materia de balanza de pagos relacionadas con el medio ambiente (2007-2016)	24
Gráfico 2.1 - Notificaciones sobre ACR relacionadas con el medio ambiente (2007-2016)	25
Gráfico 3.1 - Tipos de medidas relacionadas con el medio ambiente mencionadas en los exámenes de las políticas comerciales (2016).....	26
Gráfico 3.2 - Sectores abarcados por las medidas relacionadas con el medio ambiente mencionadas en los exámenes de las políticas comerciales (2016)	27
Gráfico 4.1 - Función de búsqueda	40

1 NOTIFICACIONES A LA OMC

1.1. En 2016, de las 3.744 notificaciones presentadas por los Miembros de la OMC⁴, el 15,4% (o 575 notificaciones) se referían al medio ambiente. Desde 1997, el número de notificaciones a la OMC relacionadas con el medio ambiente aumentó de forma constante. Además, la proporción de este tipo de notificaciones como porcentaje del total también casi se ha duplicado en el mismo período, aunque con fluctuaciones interanuales (véase el gráfico 1.1).⁵

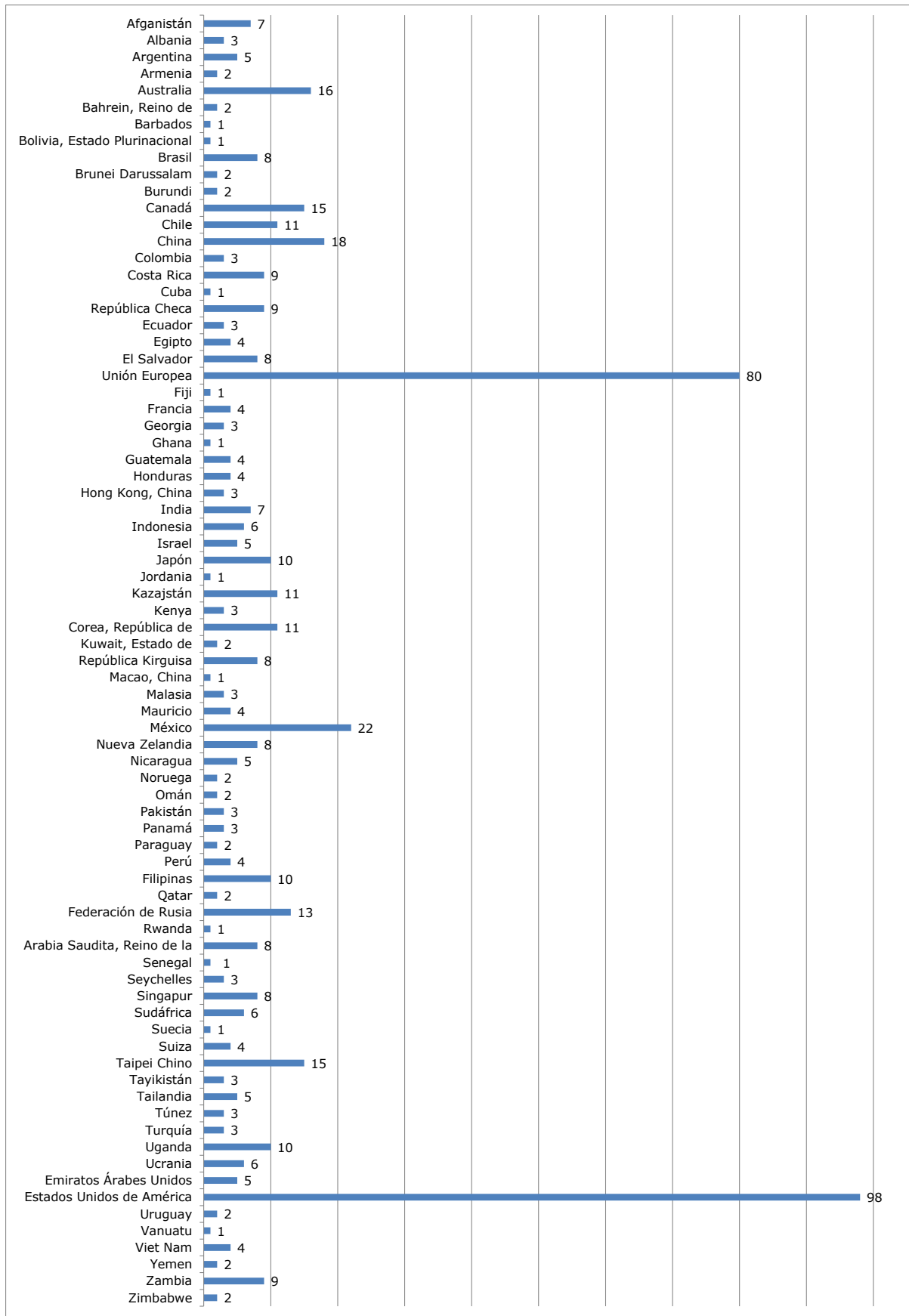
Gráfico 1.1 - Notificaciones relacionadas con el medio ambiente (1997-2016)



1.2. Como se indica en el gráfico 1.2, las notificaciones relacionadas con el medio ambiente han sido presentadas por Miembros de la OMC de todas las regiones del mundo y de todos los niveles de desarrollo. En 2016, 67 Miembros presentaron notificaciones de medidas relacionadas con el medio ambiente; los Miembros que presentaron el mayor número de notificaciones fueron los Estados Unidos (98), la Unión Europea (80), México (22) y China (18).

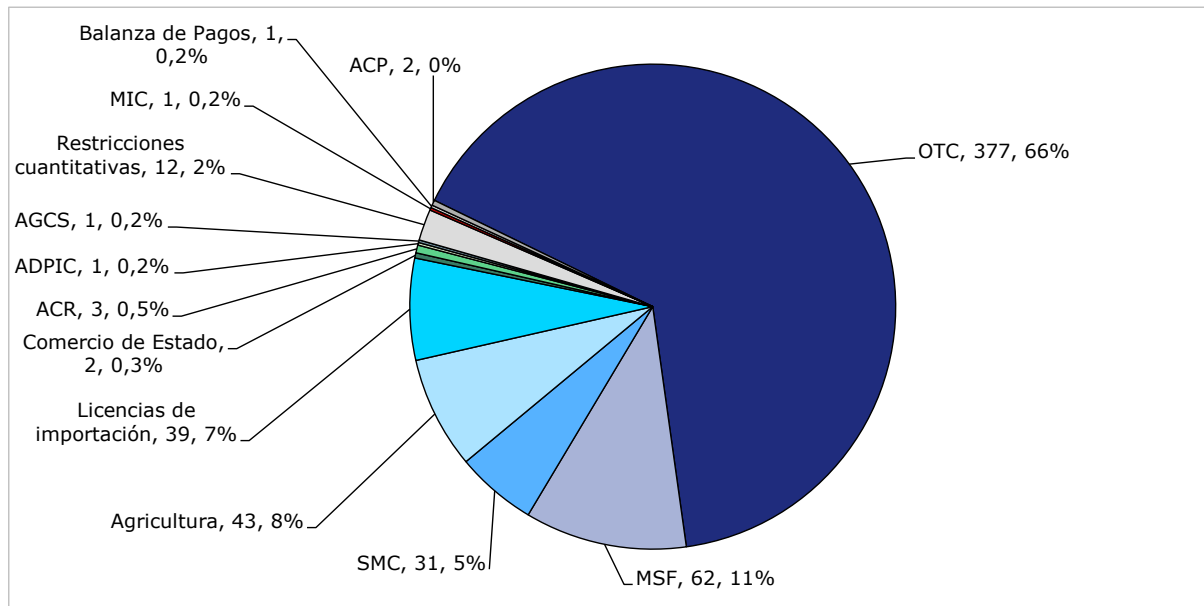
⁴ Esta cifra incluye las notificaciones ordinarias y las adiciones, correcciones y revisiones correspondientes, excepto en el caso de las notificaciones OTC y MSF, para las que no se incluyen las adiciones, las correcciones ni las revisiones.

⁵ La disminución del número total y del porcentaje de notificaciones relacionadas con el medio ambiente a partir de 2013 se debe en parte a un cambio introducido en la metodología aplicable a las notificaciones MSF relacionadas con el medio ambiente. Para mayor información, véase la sección 1.1.4.

Gráfico 1.2 - Notificaciones relacionadas con el medio ambiente, por Miembro (2016)

1.3. En el gráfico 1.3 se muestra la proporción de notificaciones relacionadas con el medio ambiente, presentadas en el marco de los distintos Acuerdos de la OMC.⁶ Como en años anteriores, el mayor número de notificaciones relacionadas con el medio ambiente corresponde al Acuerdo OTC (377 notificaciones), lo que representa el 66% de todas las notificaciones relacionadas con el medio ambiente presentadas a la OMC en 2016. También se notificó un número importante de medidas relacionadas con el medio ambiente en virtud del Acuerdo MSF (62), el Acuerdo sobre la Agricultura (43), el Acuerdo sobre Procedimientos para el Trámite de Licencias de Importación (39) y el Acuerdo SMC (31).⁷

Gráfico 1.3 - Notificaciones relacionadas con el medio ambiente, por Acuerdo (2016)



1.4. Cabe agrupar en dos categorías generales las notificaciones relacionadas con el medio ambiente. La primera comprende las notificaciones en las que se mencionan consideraciones ambientales como objetivo principal de la medida notificada. La segunda categoría comprende las notificaciones en las que no se hace referencia a la protección del medio ambiente como objetivo principal, pero que contienen elementos relacionados con el medio ambiente.

1.5. Además, en unos casos se presenta una notificación separada para cada medida (por ejemplo, la mayoría de las notificaciones en virtud de los Acuerdos OTC y MSF), mientras que en otros se notifican varias medidas o medidas múltiples en una única notificación (por ejemplo, en el marco del Acuerdo SMC o en las notificaciones relativas a la agricultura). En este último caso, las distintas medidas se desglosan y se indican por separado en la base de datos.

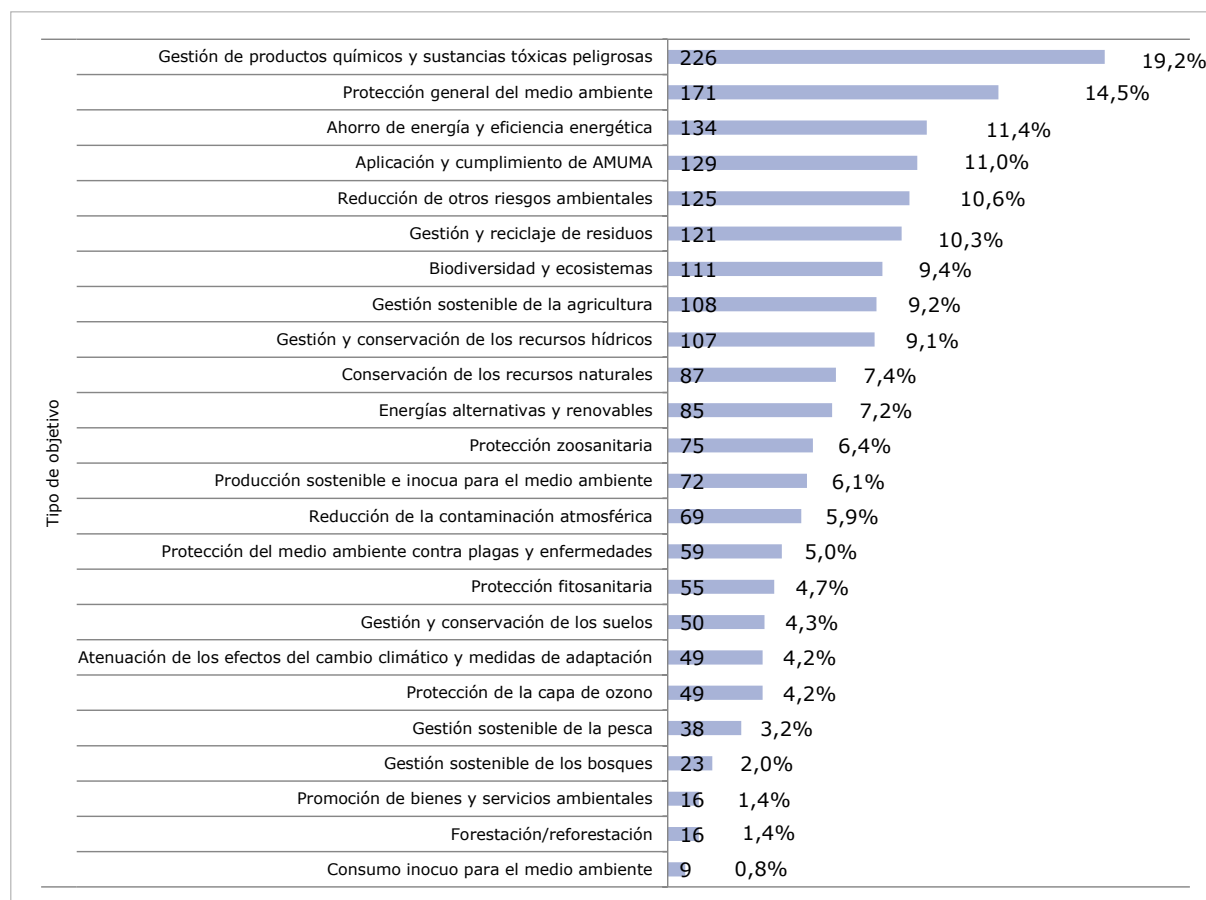
⁶ En 2016, se presentaron notificaciones relacionadas con el medio ambiente en virtud de los siguientes Acuerdos de la OMC: Acuerdo sobre Obstáculos Técnicos al Comercio (Acuerdo OTC); Acuerdo sobre la Aplicación de Medidas Sanitarias y Fitosanitarias (Acuerdo MSF); Acuerdo sobre Subvenciones y Medidas Compensatorias (Acuerdo SMC); Acuerdo sobre la Agricultura; Acuerdo sobre Procedimientos para el Trámite de Licencias de Importación (Acuerdo sobre Licencias de Importación); Entendimiento relativo a la interpretación del artículo XVII del GATT de 1994 (empresas comerciales del Estado); Entendimiento relativo a la interpretación del artículo XXIV del GATT de 1994 (Acuerdos Comerciales Regionales (ACR)); Acuerdo sobre los Aspectos de los Derechos de Propiedad Intelectual relacionados con el Comercio (Acuerdo sobre los ADPIC); Acuerdo General sobre el Comercio de Servicios (AGCS); Decisión sobre el procedimiento de notificación de restricciones cuantitativas; Acuerdo sobre las Medidas en materia de Inversiones relacionadas con el Comercio (Acuerdo sobre las MIC); Entendimiento relativo a las disposiciones del GATT de 1994 en materia de balanza de pagos; y Acuerdo sobre Contratación Pública (ACP).

⁷ No se presentaron notificaciones relacionadas con el medio ambiente en virtud de los siguientes Acuerdos de la OMC: Acuerdo relativo a la Aplicación del Artículo VI del GATT de 1994 (Antidumping); Acuerdo sobre Salvaguardias; Acuerdo relativo a la Aplicación del Artículo VII del GATT de 1994 (Valoración en Aduana); Acuerdo sobre los Textiles y el Vestido; Acuerdo sobre Inspección Previa a la Expedición; Acuerdo sobre Normas de Origen; Acuerdo sobre Tecnología de la Información; Acuerdo sobre Facilitación del Comercio; ni otras notificaciones, como las de arreglos comerciales preferenciales presentadas al Comité de Comercio y Desarrollo (CCD).

1.6. En 2016, se incluyeron en la BDMA 1.176 medidas relacionadas con el medio ambiente por separado a partir de las 575 notificaciones relacionadas con el medio ambiente recibidas en ese mismo año. El mayor número de medidas relacionadas con el medio ambiente notificadas correspondió al Acuerdo OTC (377), seguido del Acuerdo sobre la Agricultura (259), el Acuerdo SCM (190) y el Acuerdo sobre Licencias de Importación (153) (véase el anexo III).

1.7. Las medidas relacionadas con el medio ambiente mencionadas en las notificaciones de 2016 abordaban objetivos ambientales muy diversos (véase el gráfico 1.4), entre ellos los relativos a la gestión de productos químicos y sustancias tóxicas y peligrosas (19,2%), la protección general del medio ambiente (14,5%), el ahorro de energía y la eficiencia energética (11,4%), la aplicación y el cumplimiento de AMUMA (11,0%), la reducción de otros riesgos ambientales (10,6%), y la gestión y el reciclado de residuos (10,3%).

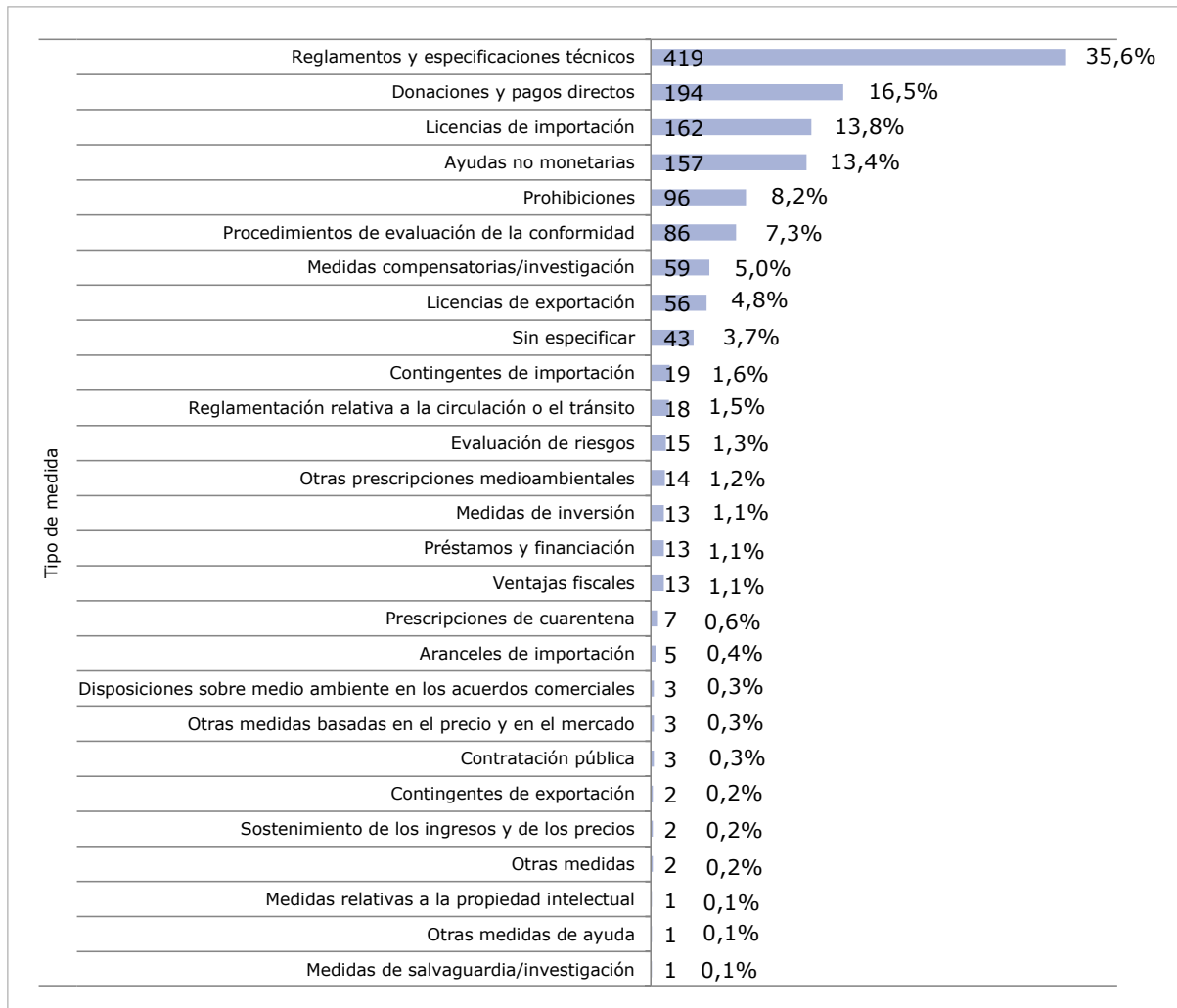
Gráfico 1.4 - Tipos de objetivos ambientales⁸ incluidos en la BDMA (2016)⁹



1.8. Por lo que se refiere al tipo de medidas (véase el gráfico 1.5), el porcentaje más elevado del total de medidas analizadas en las notificaciones de 2016 correspondió a los reglamentos y especificaciones técnicos (35,6%), seguidos de las donaciones y pagos directos (16,5%), las licencias de importación (13,8%), y las ayudas no monetarias (13,4%). Estas cifras no tienen nada de sorprendente, ya que la mayor parte de las medidas relacionadas con el medio ambiente identificadas en 2016 se notificaron en virtud del Acuerdo OTC, el Acuerdo sobre Licencias de Importación, el Acuerdo sobre la Agricultura, y el Acuerdo SMC.

⁸ Véase la lista de las categorías armonizadas por tipos de medidas, objetivos y sectores en la sección III del anexo V.

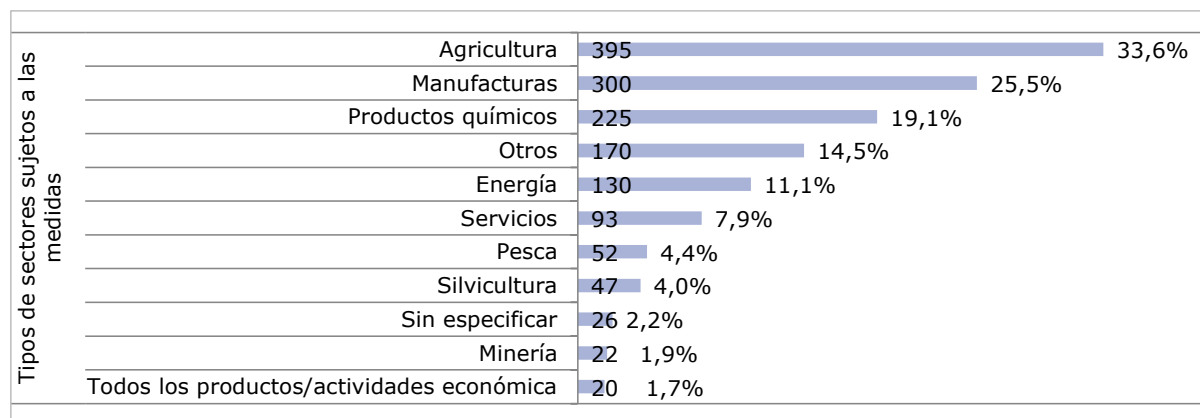
⁹ Dado que una notificación puede incluir más de un objetivo ambiental, el total puede ser superior al 100%.

Gráfico 1.5 - Tipos de medidas¹⁰ incluidas en la BDMA (2016)¹¹

1.9. En cuanto al análisis sectorial (gráfico 1.6), el sector en el que se aplicaron con mayor frecuencia las medidas relacionadas con el medio ambiente notificadas fue la agricultura, con el 33,6% de todas las medidas, seguida por el sector manufacturero (25,5%), los productos químicos (19,1%), la energía (11,1%) y los servicios (7,9%). Los sectores como la fauna y flora silvestres y los residuos están comprendidos en el apartado "Otros" y representaron el 14,5% de las medidas totales. Aproximadamente el 2% de las medidas no se aplicó específicamente a un sector concreto, y casi otro 2% de ellas se aplicó a todos los productos o actividades económicas.

¹⁰ En 2014, se actualizaron las categorías armonizadas "tipos de medidas" y "tipos de sectores" en la BDMA. Véase la lista de las categorías armonizadas por tipos de medidas, objetivos y sectores en la sección III del anexo V.

¹¹ Dado que una notificación puede incluir más de un objetivo ambiental, el total puede ser superior al 100%.

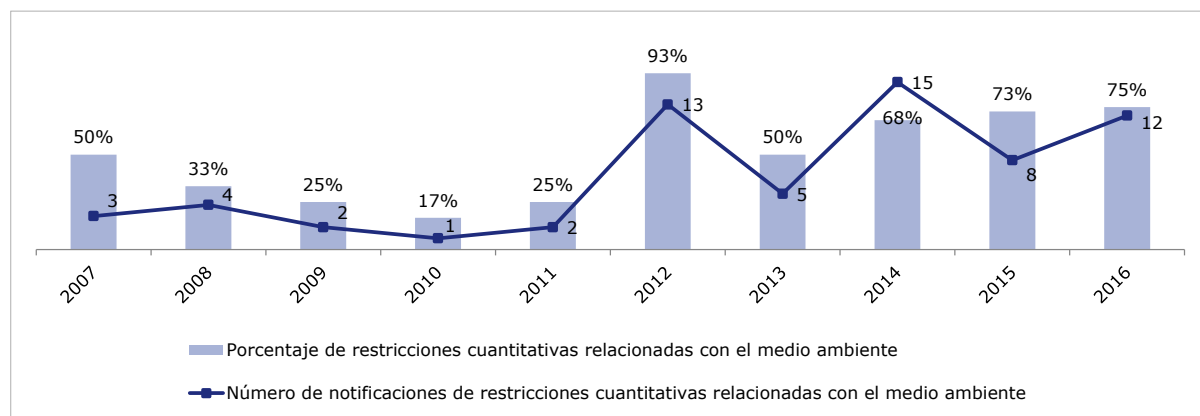
Gráfico 1.6 - Tipos de sectores¹² incluidos en la BDMA (2016)¹³

1.10. En 2016, las palabras clave más frecuentes en las notificaciones de medidas ambientales siguieron siendo "medio ambiente" (en el 44,3% de las notificaciones relacionadas con el medio ambiente), "energía" (19,8%), "peligroso/peligrosa" (11,8%), "orgánico/orgánica" (11,1%), y "biológico/biológica" (10,3%). Otras palabras clave mencionadas con frecuencia fueron "desechos/residuos" (9,4%), "emisiones" (8,3%), "conservación/conservar" (8,2%), y "sostenible" (7,7%) (véase el anexo IV, en el que figura la frecuencia de las palabras clave en las notificaciones).

1.1 Medidas de reglamentación

1.1.1 Restricciones cuantitativas

1.11. En 2016, de las 16 notificaciones presentadas por los Miembros de conformidad con la Decisión del Consejo del Comercio de Mercancías sobre el procedimiento de notificación de restricciones cuantitativas, 12 se referían a cuestiones relacionadas con el medio ambiente (el 75% de todas las notificaciones de restricciones cuantitativas) (véase el gráfico 1.7). Estas 12 notificaciones se referían a 113 medidas relacionadas con el medio ambiente distintas.

Gráfico 1.7 - Notificaciones de restricciones cuantitativas relacionadas con el medio ambiente (2007-2016)¹⁴

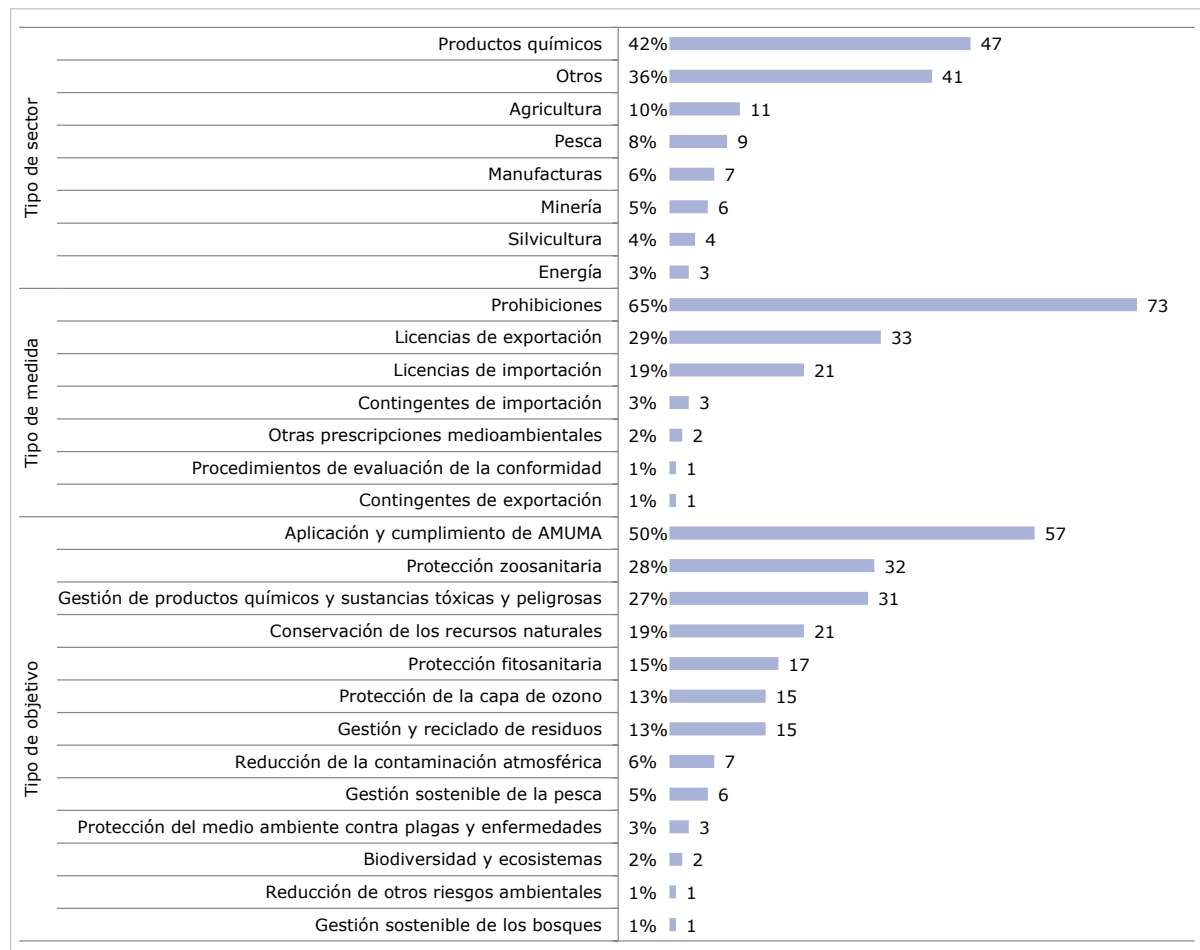
¹² En 2014, se actualizaron las categorías armonizadas "tipos de medidas" y "tipos de sectores" en la BDMA. Véase la lista de las categorías armonizadas por tipos de medidas, objetivos y sectores en la sección III del anexo V.

¹³ Dado que una notificación puede incluir más de un objetivo ambiental, el total puede ser superior al 100%.

¹⁴ El gráfico abarca el decenio más reciente. La serie cronológica completa de la BDMA correspondiente al período 1997-2016 puede consultarse en el documento WT/CTE/EDB/16/Add.1.

1.12. Como se indica en el gráfico 1.8, entre los sectores objeto de las medidas relacionadas con el medio ambiente incluidas en las notificaciones de restricciones cuantitativas figuraban: los productos químicos (42%), la agricultura (10%), la pesca (8%), el sector manufacturero (6%), la minería (5%), la silvicultura (4%), y la energía (3%). Otros sectores, como los residuos y la fauna y flora silvestres, quedaron abarcados en el 36% de las medidas.

Gráfico 1.8 - Tipos de medidas relacionadas con el medio ambiente incluidos en las notificaciones de restricciones cuantitativas (2016)¹⁵



1.13. Las medidas sobre restricciones cuantitativas relacionadas con el medio ambiente mencionadas con más frecuencia fueron las prohibiciones (65%), seguidas de las licencias de exportación (29%) y las licencias de importación (19%).

1.14. Por lo que se refiere a los objetivos, el 50% de las medidas relacionadas con el medio ambiente incluidas en las notificaciones de restricciones cuantitativas se referían a la aplicación y el cumplimiento de acuerdos multilaterales sobre el medio ambiente (AMUMA), entre ellos, la Convención sobre el Comercio Internacional de Especies Amenazadas de Fauna y Flora Silvestres (CITES), el Protocolo de Montreal, el Convenio de Basilea, el Convenio de Estocolmo y el Convenio de Rotterdam. El 28% de las medidas relacionadas con el medio ambiente incluidas en las notificaciones de restricciones cuantitativas se referían a la protección zoonosanitaria. Otros objetivos ambientales eran la gestión de productos químicos y sustancias tóxicas y peligrosas (27%), la conservación de los recursos naturales (19%), la protección fitosanitaria (15%), la protección de la capa de ozono (13%), y la gestión y reciclado de residuos (13%).

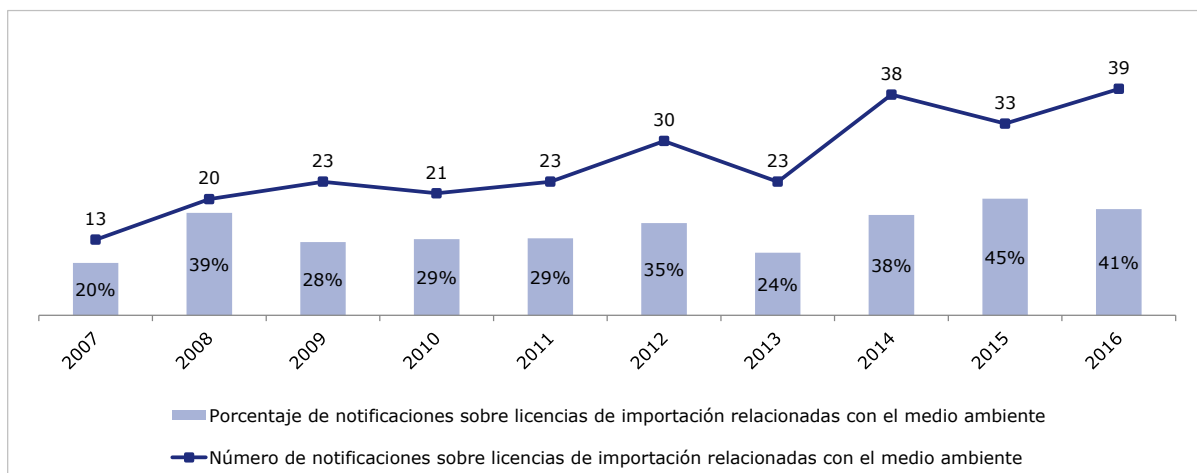
¹⁵ Dado que una notificación puede incluir más de una actividad, medida u objetivo, el total puede ser superior al 100%. Para el desglose completo por sector, medida u objetivo, véase el resumen en el documento WT/CTE/EDB/16/Add.1.

1.15. Los Miembros que presentaron el mayor número de medidas relacionadas con el medio ambiente incluidas en las notificaciones de restricciones cuantitativas fueron: la Federación de Rusia y los Estados Unidos (15 medidas cada uno); y México, Nicaragua y Singapur (14 medidas cada uno).

1.1.2 Acuerdo sobre Licencias de Importación

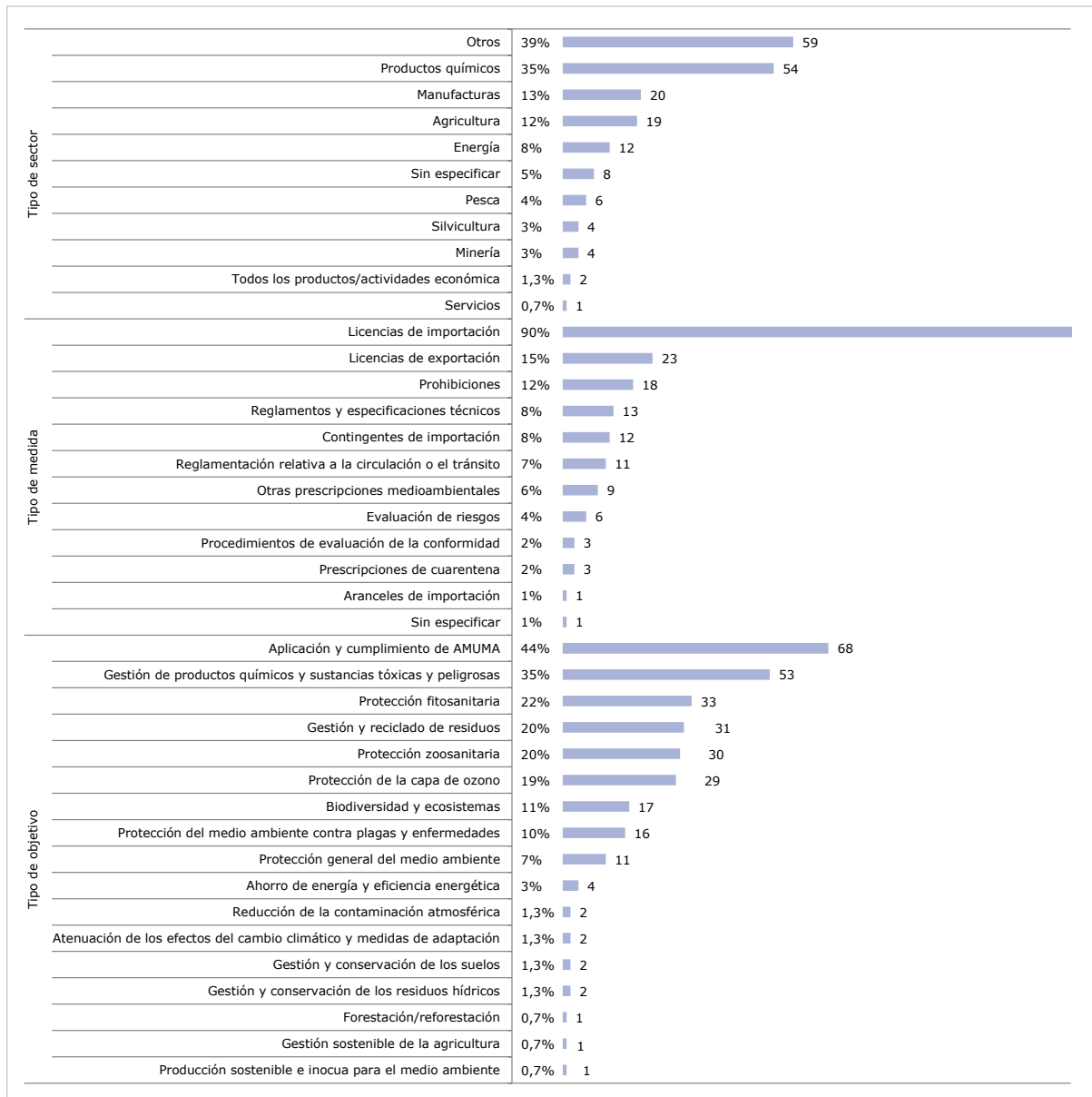
1.16. En 2016, de las 96 notificaciones presentadas por los Miembros en virtud del Acuerdo sobre Licencias de Importación, 39 (o el 41% de todas las notificaciones sobre licencias de importación) guardaban relación con el medio ambiente (véase el gráfico 1.9). Estas 39 notificaciones se referían a 153 medidas relacionadas con el medio ambiente.

Gráfico 1.9 - Notificaciones sobre licencias de importación relacionadas con el medio ambiente (2007-2016)¹⁶



1.17. Como se indica en el gráfico 1.10, los sectores objeto de las medidas en materia de licencias de importación relacionadas con el medio ambiente notificadas incluían los productos químicos, como las sustancias que agotan la capa de ozono y las sustancias radiactivas (35%); el sector manufacturero (13%); la agricultura (12%); y la energía (8%). Otros sectores, como los residuos y los recursos hídricos, quedaron abarcados en el 39% de las medidas, mientras que el 5% de las medidas no especificaron ningún sector o producto en particular.

¹⁶ El gráfico abarca el decenio más reciente. La serie cronológica completa de la BDMA correspondiente al período 1997-2016 puede consultarse en el documento WT/CTE/EDB/16/Add.1.

Gráfico 1.10 - Tipos de medidas relacionadas con el medio ambiente incluidos en las notificaciones de restricciones cuantitativas (2016)¹⁷

1.18. En cuanto a los tipos de medidas, las licencias de importación y de exportación representaron, respectivamente, el 90% y el 15% de las medidas en materia de licencias relacionadas con el medio ambiente en 2016, mientras que el 12% de las medidas notificadas eran prohibiciones.

1.19. En lo que se refiere a los objetivos, el cumplimiento de las obligaciones contraídas en virtud de los AMUMA -como la CITES, el Convenio de Basilea, el Convenio de Rotterdam y el Protocolo de Montreal- era el objetivo ambiental indicado en el caso del 44% de las medidas en materia de licencias de importación relacionadas con el medio ambiente notificadas. También se mencionaban los siguientes objetivos ambientales: gestión de productos químicos y sustancias tóxicas y peligrosas (35%), protección fitosanitaria (22%), gestión y reciclado de residuos (20%),

¹⁷ Dado que una notificación puede incluir más de una actividad, medida u objetivo, el total puede ser superior al 100%. Para el desglose completo por sector, medida u objetivo, véase el resumen en el documento WT/CTE/EDB/16/Add.1.

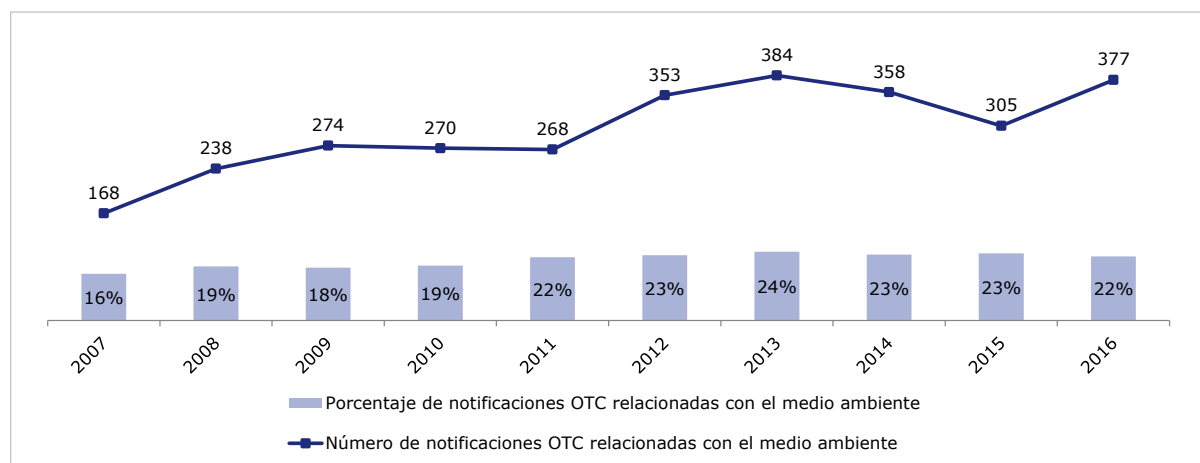
protección zoonosana (20%), protección de la capa de ozono (19%), biodiversidad y ecosistemas (11%) y protección del medio ambiente contra plagas y enfermedades (10%).

1.20. Los Miembros que presentaron el mayor número de medidas en materia de licencias de importación relacionadas con el medio ambiente fueron Filipinas (27 medidas en dos notificaciones), Malasia (16 medidas en dos notificaciones), Cuba (15 medidas en una notificación), Australia (14 medidas en una notificación), y Singapur (10 medidas en dos notificaciones).

1.1.3 Acuerdo sobre Obstáculos Técnicos al Comercio (OTC)

1.21. En 2016, de las 1.686 notificaciones OTC ordinarias presentadas por los Miembros, 377 (22%)¹⁸ se referían al medio ambiente (véase el gráfico 1.11). El Acuerdo OTC sigue siendo el acuerdo en virtud del cual se presenta el mayor número de notificaciones relacionadas con el medio ambiente (en el período 1997-2016, el promedio anual de notificaciones OTC de este tipo fue 201).

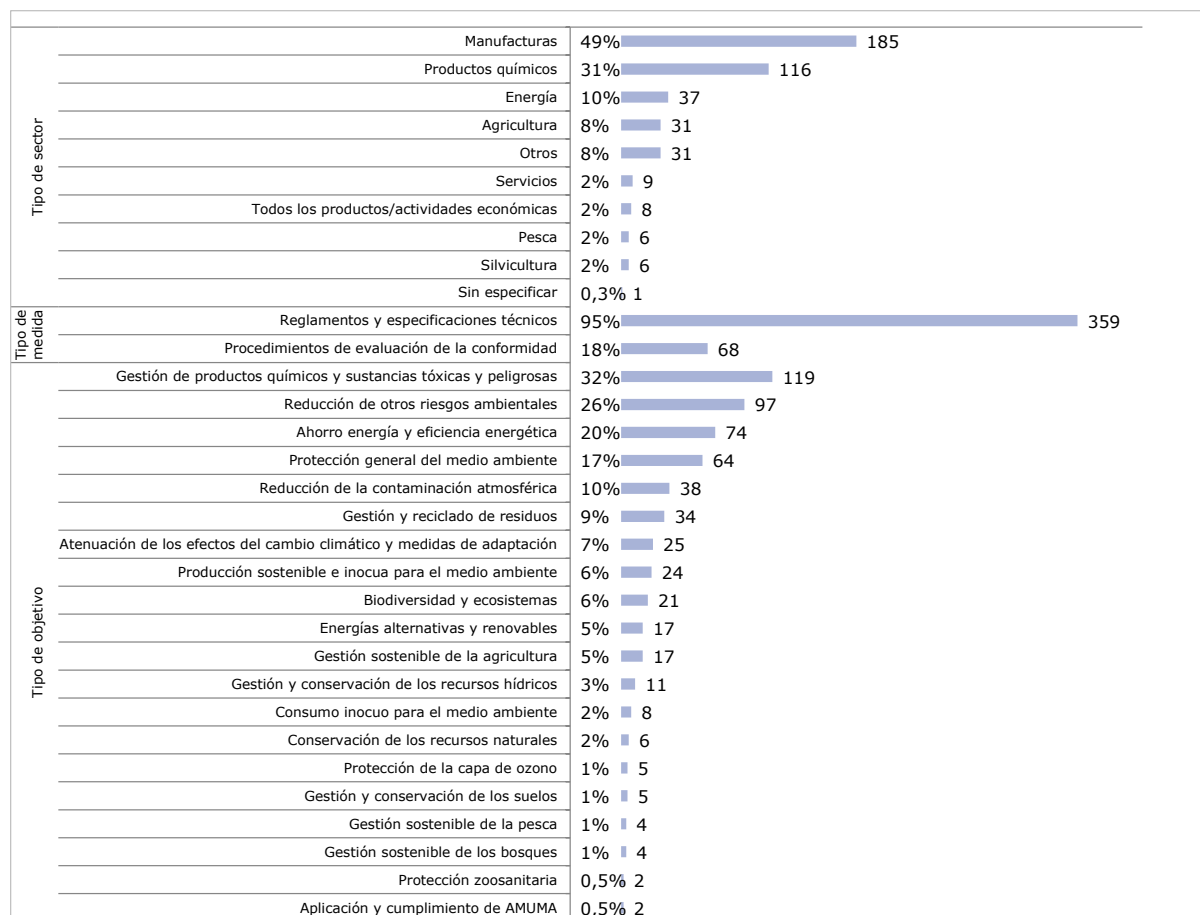
Gráfico 1.11 - Notificaciones OTC relacionadas con el medio ambiente (2007-2016)¹⁹



1.22. Como se indica en el gráfico 1.12, en 2016, el sector a que se referían con mayor frecuencia las notificaciones OTC relacionadas con el medio ambiente era el manufacturero (49% de las notificaciones). Otros sectores objeto de este tipo de notificaciones eran: productos químicos (31%), energía (10%) y agricultura (8%).

¹⁸ Este número no comprende las adiciones y correcciones.

¹⁹ El gráfico abarca el decenio más reciente. La serie cronológica completa de la BDMA correspondiente al período 1997-2016 puede consultarse en el documento WT/CTE/EDB/16/Add.1.

Gráfico 1.12 - Tipos de notificaciones OTC relacionadas con el medio ambiente (2016)²⁰

1.23. En cuanto a los tipos de medidas, en 2016, las medidas OTC relacionadas con el medio ambiente eran reglamentos y especificaciones técnicas (95%) o procedimientos de evaluación de la conformidad (18%).

1.24. En lo que se refiere a los objetivos, la gestión de productos químicos y sustancias tóxicas y peligrosas era el objetivo ambiental indicado con mayor frecuencia en las notificaciones OTC relacionadas con el medio ambiente (en el 32% de esas notificaciones). También se mencionaban los siguientes objetivos ambientales: reducción de otros riesgos ambientales (26%), ahorro de energía y eficiencia energética (20%), protección general del medio ambiente (17%), reducción de la contaminación atmosférica (10%), gestión y reciclado de residuos (9%), atenuación de los efectos del cambio climático y medidas de adaptación (7%), producción sostenible e inocua para el medio ambiente (6%), y biodiversidad y ecosistemas (6%).

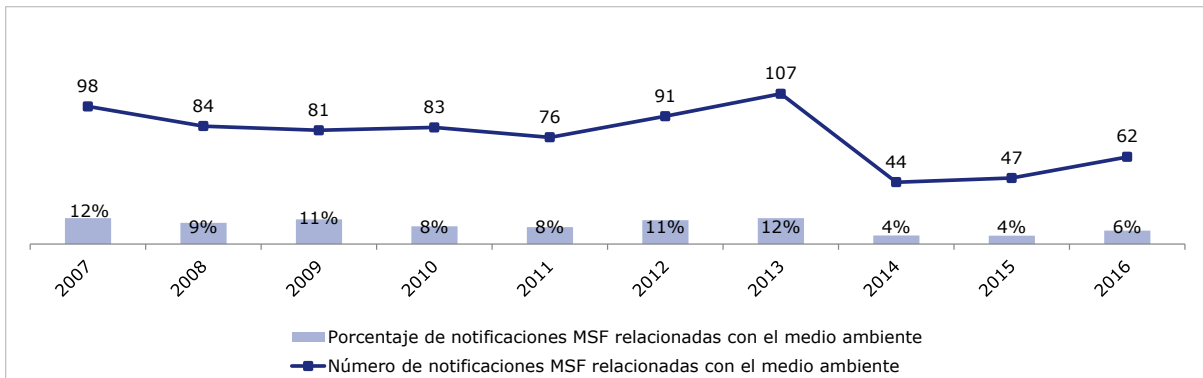
1.25. En 2016, los Miembros que presentaron el mayor número de notificaciones OTC relacionadas con el medio ambiente fueron los Estados Unidos (89), la Unión Europea (67), México (17), el Taipei Chino (13), China (12) y Uganda (10).

1.1.4 Acuerdo sobre la Aplicación de Medidas Sanitarias y Fitosanitarias (MSF)

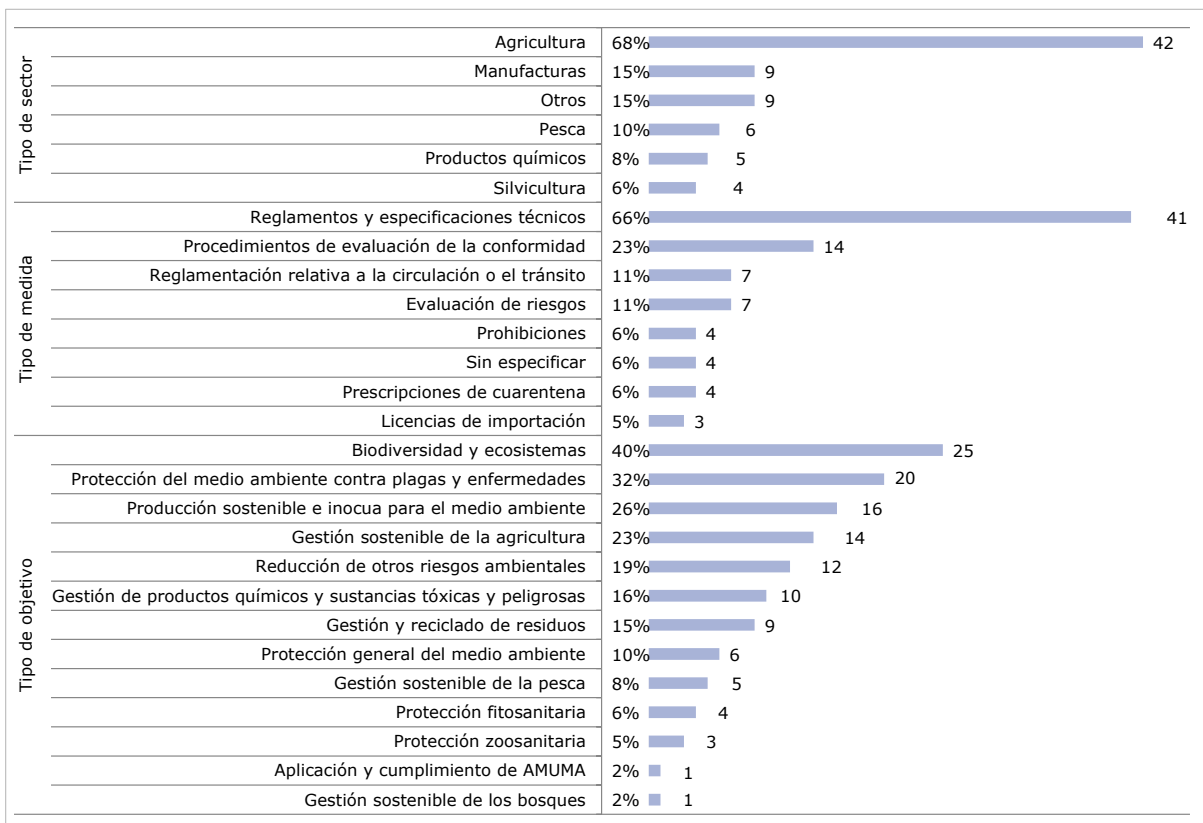
1.26. En 2016, de las 1.037 notificaciones MSF ordinarias²¹, 62 (6%) estaban relacionadas con el medio ambiente (véase el gráfico 1.13).²²

²⁰ Dado que una notificación puede incluir más de una actividad, medida u objetivo, el total puede ser superior al 100%. Para el desglose completo por sector, medida u objetivo, véase el resumen en el documento WT/CTE/EDB/16/Add.1.

²¹ Este número no comprende las adiciones y correcciones.

Gráfico 1.13 - Notificaciones MSF relacionadas con el medio ambiente (2007-2016)²³

1.27. Como se puede apreciar en el gráfico 1.14, en 2016, los sectores a que se referían con mayor frecuencia las notificaciones MSF relacionadas con el medio ambiente eran la agricultura, que figuraba en el 68% de las notificaciones, seguida del sector manufacturero (15%), otros sectores como los relativos a residuos y fauna y flora silvestres (15%), pesca (10%), productos químicos (8%), y silvicultura (6%).

Gráfico 1.14 - Tipos de notificaciones MSF relacionadas con el medio ambiente (2016)²⁴

²² El porcentaje de notificaciones MSF relacionadas con el medio ambiente descendió en 2014 en comparación con los años anteriores tras modificarse el método utilizado para identificar las notificaciones MSF relacionadas con el medio ambiente. A partir de 2014, solo se tuvo en cuenta el contenido relacionado con el medio ambiente de la "descripción" de la notificación MSF para su inclusión en la BDMA.

²³ El gráfico abarca el decenio más reciente. La serie cronológica completa de la BDMA correspondiente al período 1997-2016 puede consultarse en el documento WT/CTE/EDB/16/Add.1.

²⁴ Dado que una notificación puede incluir más de una actividad, medida u objetivo, el total puede ser superior al 100%. Para el desglose completo por sector, medida u objetivo, véase el resumen en el documento WT/CTE/EDB/16/Add.1.

1.28. En cuanto a los tipos de medidas, el 66% de las notificaciones MSF relacionadas con el medio ambiente se referían a reglamentos y especificaciones técnicos. También se mencionaban otras MSF, como procedimientos de evaluación de la conformidad (23%), reglamentación relativa a la circulación o el tránsito (11%), y evaluación de riesgos (11%).

1.29. Por lo que se refiere a los objetivos ambientales, los más citados en las notificaciones MSF relacionadas con el medio ambiente fueron los de biodiversidad y ecosistemas (40%), seguidos por los de protección del medio ambiente contra plagas y enfermedades (32%), producción sostenible e inocua para el medio ambiente (26%), gestión sostenible de la agricultura (23%), reducción de otros riesgos ambientales (19%), gestión de productos químicos y sustancias tóxicas y peligrosas (16%), gestión y reciclado de residuos (15%), y protección general del medio ambiente (10%).

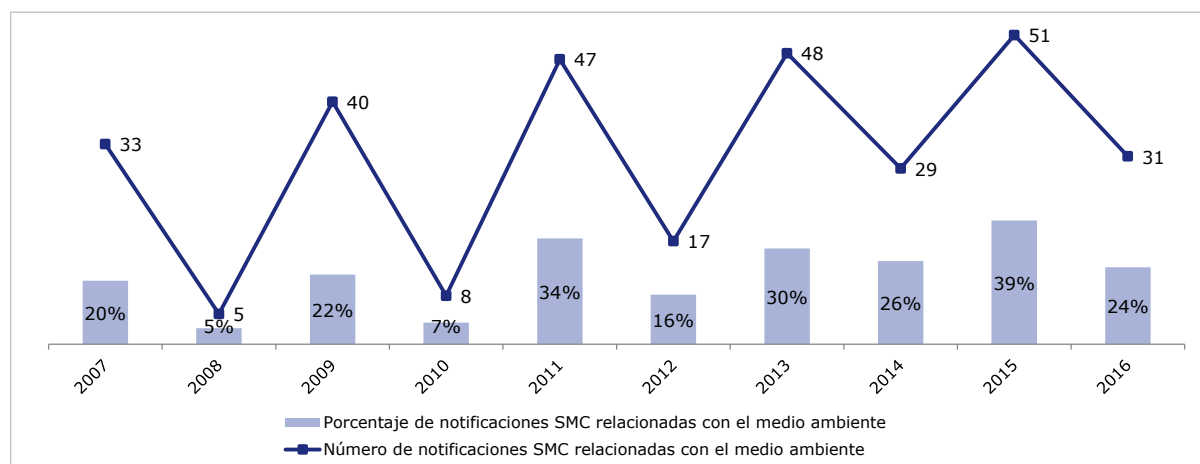
1.30. En 2016, los Miembros que presentaron más notificaciones de este tipo fueron: Australia (8); Filipinas (7); Costa Rica (4), Nueva Zelanda (4) y los Estados Unidos (3).

1.2 Medidas de ayuda

1.2.1 Acuerdo sobre Subvenciones y Medidas Compensatorias (SMC)

1.31. En 2016, de las 127 notificaciones presentadas por los Miembros en el marco del Acuerdo SMC, 31 (es decir, el 24%) se referían al medio ambiente (véase el gráfico 1.15). Durante el período 1997-2016, el número de notificaciones SMC relacionadas con el medio ambiente varió entre 5 y 51 notificaciones, con un promedio de unas 28 notificaciones al año.²⁵

Gráfico 1.15 - Notificaciones SMC relacionadas con el medio ambiente (2007-2016)²⁶



1.32. Como se puede apreciar en el gráfico 1.16, en 2016, el 42% de las medidas que figuraban en las notificaciones SMC relacionadas con el medio ambiente se refería al sector manufacturero. Entre los demás sectores o actividades incluidos figuraban el sector de la energía (34%), la agricultura (20%), otros sectores relacionados con la fauna y flora silvestres o los residuos (9%) y la pesca (9%).

1.33. Como en años anteriores, la mayoría de las medidas SMC relacionadas con el medio ambiente notificadas en 2016 consistieron en donaciones y pagos directos (el 60% de todas las medidas identificadas), seguidas de medidas compensatorias/investigación (31%), otras formas de ayuda con inclusión de las ventajas fiscales (7%), y los préstamos y financiación (4%).

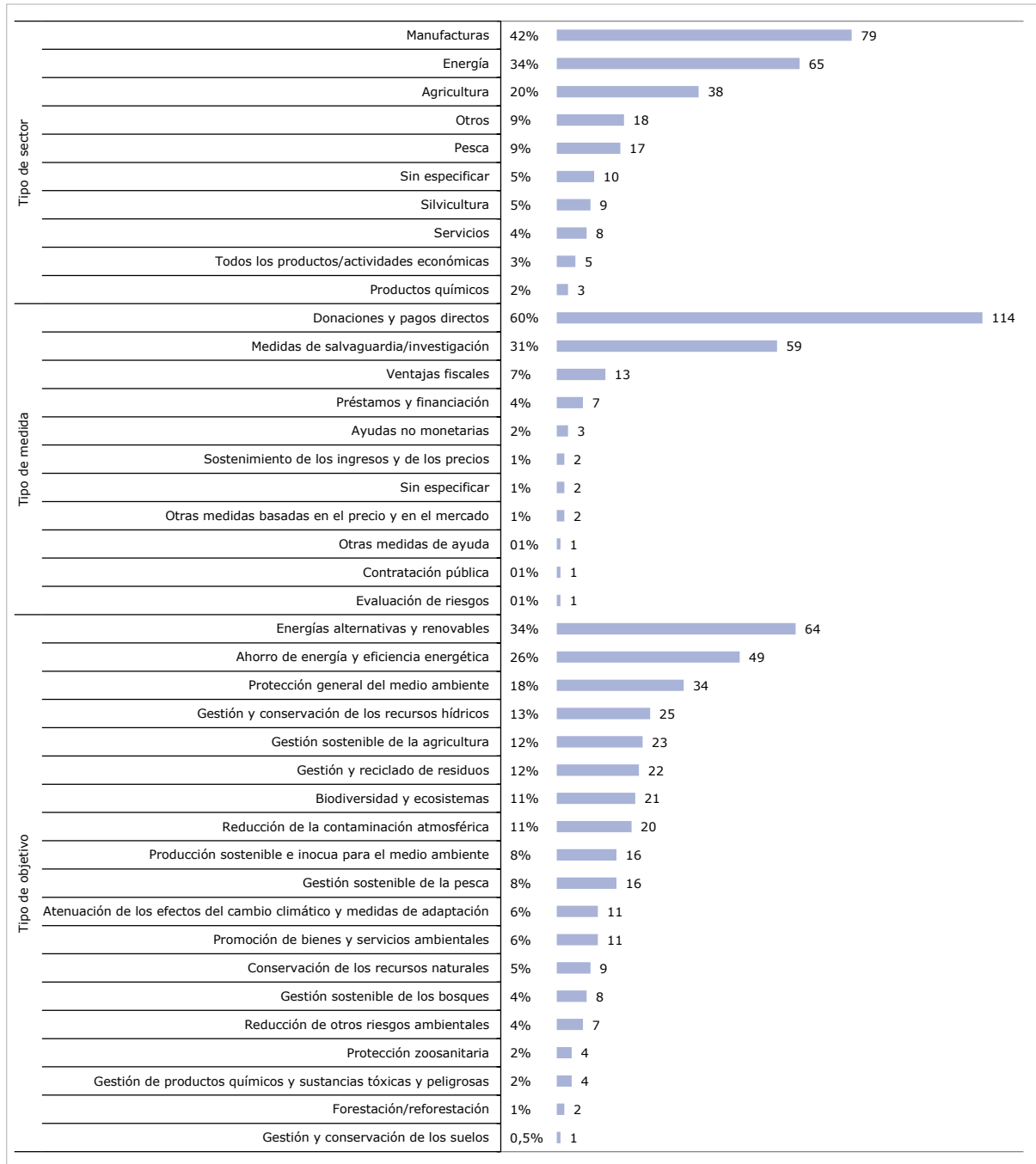
²⁵ Desde 2001, los Miembros de la OMC notifican medidas SMC una vez cada dos años, lo que explica la variación interanual en el número de esas notificaciones. Véanse los documentos G/SCM/M/30, párrafo 6, y G/SCM/M/46, párrafo 43.

²⁶ El gráfico abarca el decenio más reciente. La serie cronológica completa de la BDMA correspondiente al período 1997-2016 puede consultarse en el documento WT/CTE/EDB/16/Add.1.

1.34. En cuanto a los objetivos, los objetivos ambientales indicados con mayor frecuencia en las notificaciones SMC de 2016 relacionadas con el medio ambiente fueron los de promoción de energías alternativas y renovables (34%), ahorro de energía y eficiencia energética (26%), protección general del medio ambiente (18%), gestión y conservación de los recursos hídricos (13%), gestión sostenible de la agricultura (12%), gestión y reciclado de residuos (12%), biodiversidad y ecosistemas (11%) y reducción de la contaminación atmosférica (11%).

1.35. Los Miembros que notificaron más medidas SMC relacionadas con el medio ambiente fueron: la Unión Europea (95 medidas en 10 notificaciones); Australia (27 medidas en tres notificaciones); los Estados Unidos (19 medidas en dos notificaciones); China (16 medidas en dos notificaciones); y el Canadá (12 medidas en dos notificaciones).

Gráfico 1.16 - Tipos de medidas relacionadas con el medio ambiente incluidas en las notificaciones SMC (2016)²⁷

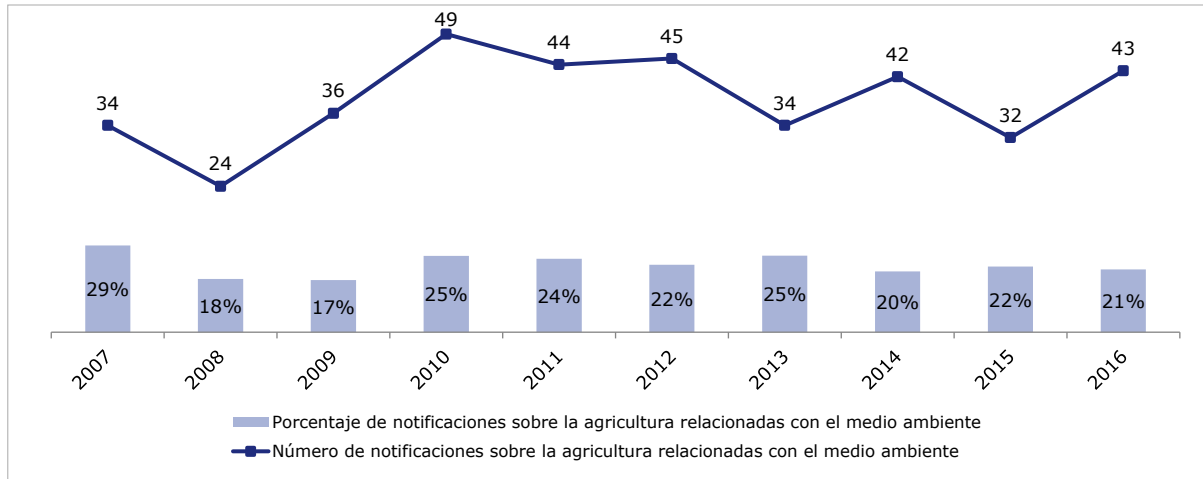


²⁷ Dado que una notificación puede incluir más de una actividad, medida u objetivo, el total puede ser superior al 100%. Para el desglose completo por sector, medida u objetivo, véase el resumen que se presenta en el documento WT/CTE/EDB/16/Add.1.

1.2.2 Acuerdo sobre la Agricultura

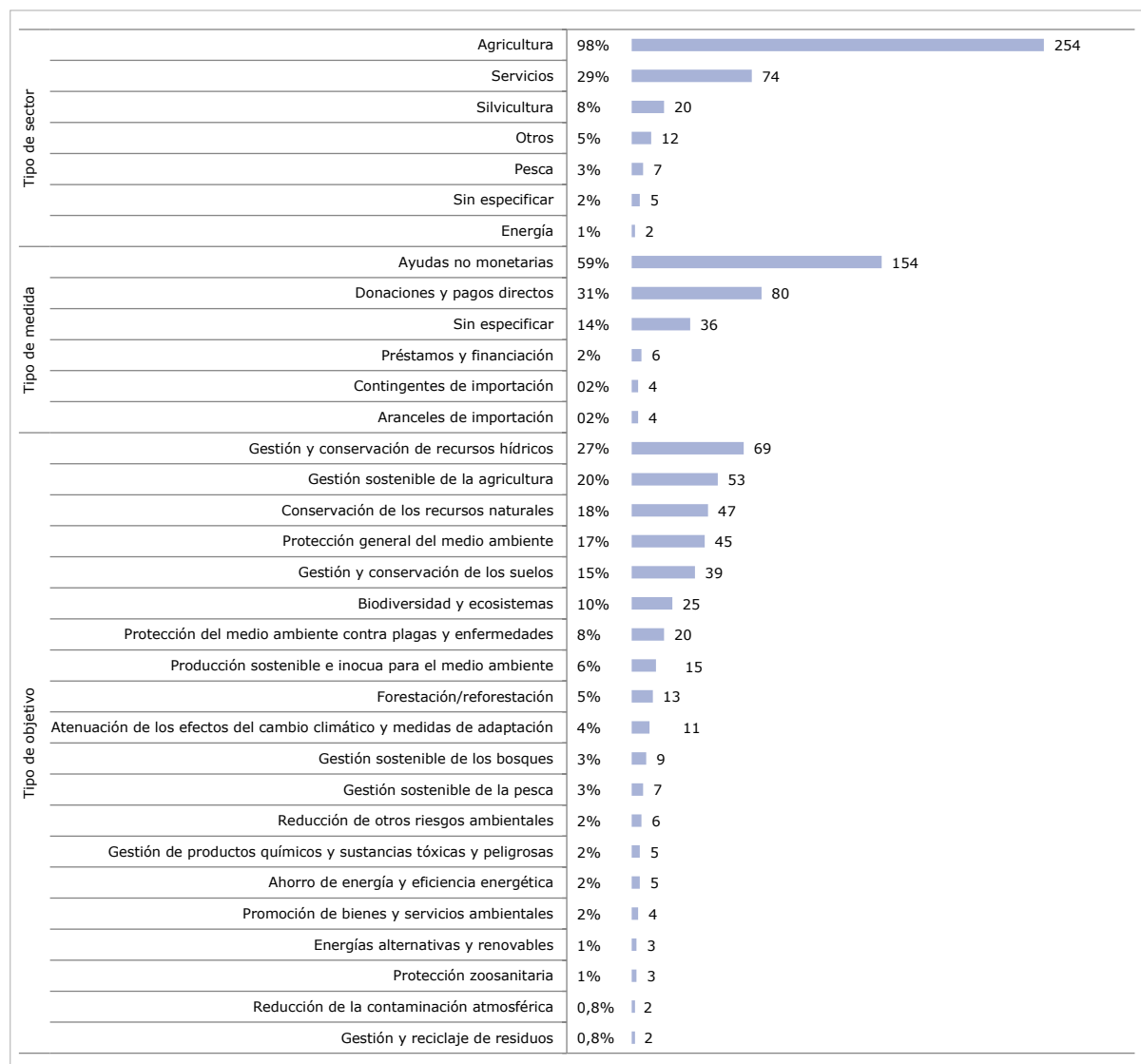
1.36. En 2016, de las 208 notificaciones presentadas por los Miembros en virtud del Acuerdo sobre la Agricultura, 43 (21%) estaban relacionadas con el medio ambiente y abarcaban 259 medidas medioambientales (véase el gráfico 1.17). Durante el período 1997-2016, el número de notificaciones sobre la agricultura relacionadas con el medio ambiente varió entre 20 y 49 notificaciones, con un promedio de 34 notificaciones al año.

Gráfico 1.17 - Notificaciones sobre la agricultura relacionadas con el medio ambiente (2007-2016)²⁸



1.37. Como se indica en el gráfico 1.18, el 98% de las medidas en materia de agricultura relacionadas con el medio ambiente concernían directamente al sector agrícola. En otras también se mencionaban los servicios, la silvicultura, la pesca y el sector de la energía.

²⁸ El gráfico abarca el decenio más reciente. La serie cronológica completa de la BDMA correspondiente al período 1997-2016 puede consultarse en el documento WT/CTE/EDB/16/Add.1.

Gráfico 1.18 - Tipos de medidas relacionadas con el medio ambiente incluidas en las notificaciones sobre la agricultura (2016)²⁹

1.38. En cuanto a los tipos de medidas, las medidas en materia de agricultura relacionadas con el medio ambiente se referían principalmente a medidas de ayuda interna no monetaria, como la formación, los servicios de asesoramiento o los programas de investigación (59%); las donaciones y los pagos directos (31%); y los préstamos y la financiación (2%). Las medidas no especificadas representaban el 14% de las medidas en materia de agricultura relacionadas con el medio ambiente notificadas.

1.39. Por lo que se refiere a los objetivos, la gestión y conservación de los recursos hídricos se mencionó en el 27% de las medidas relacionadas con el medio ambiente notificadas en virtud del Acuerdo sobre la Agricultura en 2016. También se mencionaban los siguientes objetivos: gestión sostenible de la agricultura (20%), conservación de los recursos naturales (18%), protección general del medio ambiente (17%), gestión y conservación de los suelos (15%) y biodiversidad y ecosistemas (10%).

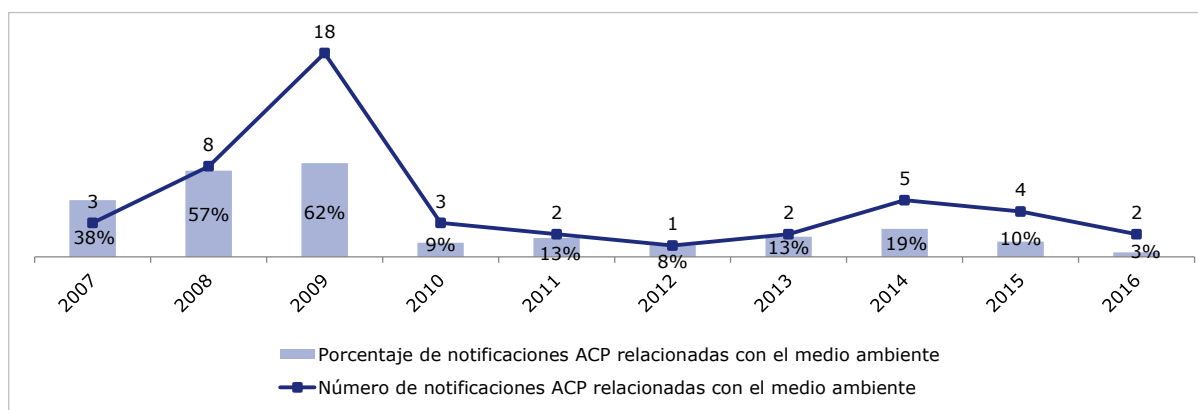
²⁹ Dado que una notificación puede incluir más de una actividad, medida u objetivo, el total puede ser superior al 100%. Para el desglose completo por sector, medida u objetivo, véase el resumen que se presenta en el documento WT/CTE/EDB/16/Add.1.

1.40. Los Miembros que notificaron el mayor número de medidas en materia de agricultura relacionadas con el medio ambiente fueron: el Perú (56 medidas en dos notificaciones); Australia (43 medidas en cuatro notificaciones); el Canadá (21 medidas en dos notificaciones); Noruega (16 medidas en dos notificaciones); y la Argentina (15 medidas en dos notificaciones).

1.2.3 Acuerdo sobre Contratación Pública (ACP)

1.41. En 2016, de las 66 notificaciones presentadas en el marco del Acuerdo plurilateral sobre Contratación Pública (ACP), dos notificaciones (del Japón y Ucrania) estaban relacionadas con el medio ambiente (véase el gráfico 1.19). Los objetivos de estas notificaciones se referían a la promoción de bienes y servicios ambientales y la protección general del medio ambiente, respectivamente.

Gráfico 1.19 - Notificaciones ACP relacionadas con el medio ambiente (2007-2016)³⁰

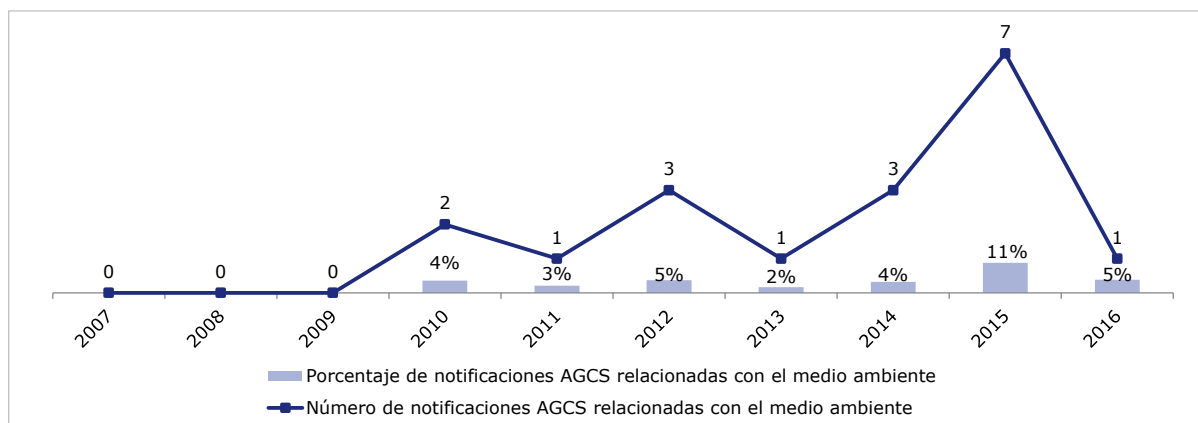


1.3 Otras medidas

1.3.1 Acuerdo General sobre el Comercio de Servicios (AGCS)

1.42. En 2016, una de las 21 notificaciones presentadas por los Miembros de conformidad con el AGCS, presentada de la Unión Europea, se refería al medio ambiente (véase el gráfico 1.20). La medida notificada relacionada con el medio ambiente se refería a la promoción de proyectos de energías alternativas y renovables así como al ahorro de energía y la eficiencia energética.

Gráfico 1.20 - Notificaciones AGCS relacionadas con el medio ambiente (2007-2016)³¹



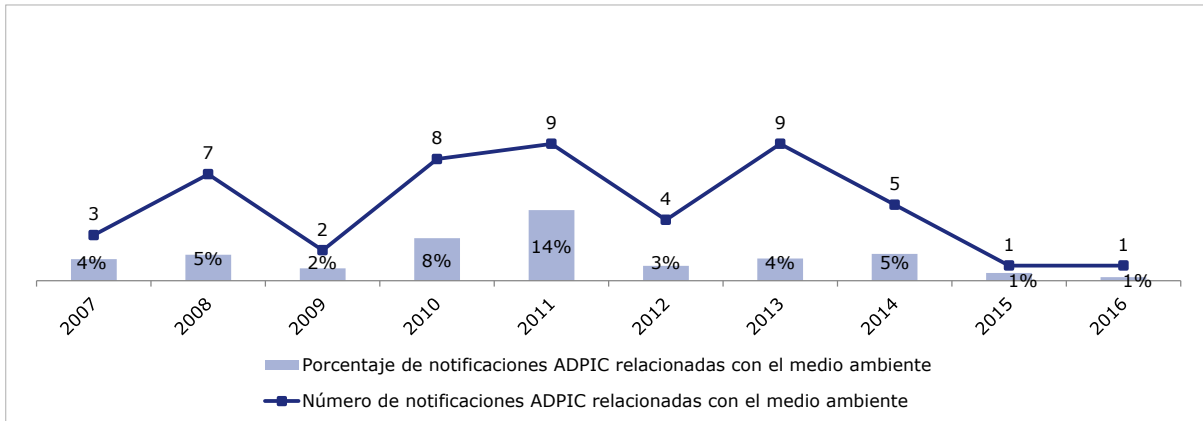
³⁰ El gráfico abarca el decenio más reciente. La serie cronológica completa de la BDMA correspondiente al período 1997-2016 puede consultarse en el documento WT/CTE/EDB/16/Add.1.

³¹ El gráfico abarca el decenio más reciente. La serie cronológica completa de la BDMA correspondiente al período 1997-2016 puede consultarse en el documento WT/CTE/EDB/16/Add.1.

1.3.2 Acuerdo sobre los Aspectos de la Propiedad Intelectual relacionados con el Comercio (ADPIC)

1.43. En 2016, de las 142 notificaciones presentadas por los Miembros en virtud del párrafo 2 del artículo 63 del Acuerdo sobre los ADPIC, solo una contenía disposiciones relacionadas con el medio ambiente (véase el gráfico 1.21). Las disposiciones de esa notificación relacionadas con el medio ambiente se referían a la protección del medio ambiente frente a la destrucción indebida de mercancías infractoras.

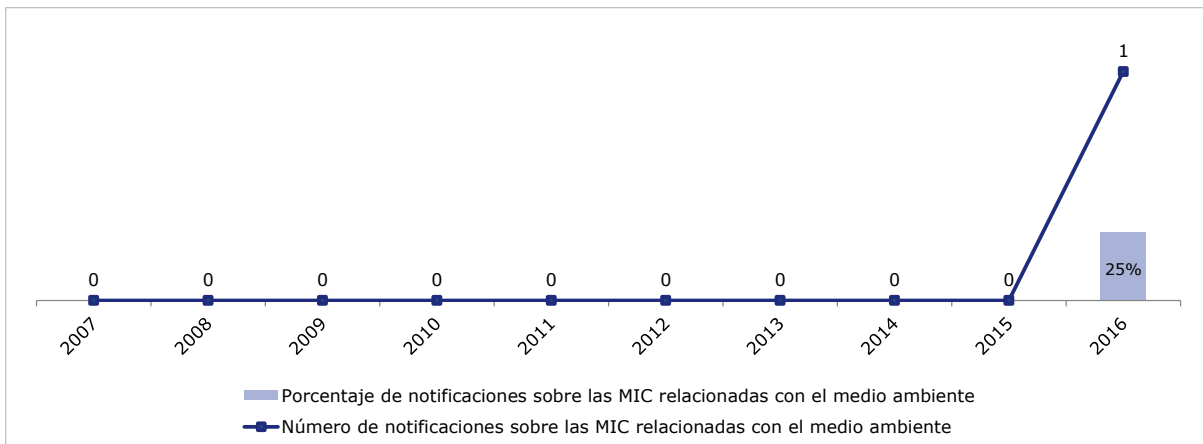
Gráfico 1.21 - Notificaciones ADPIC relacionadas con el medio ambiente (2007-2016)³²



1.3.3 Acuerdo sobre las Medidas en materia de Inversiones relacionadas con el Comercio (MIC)

1.44. En 2016, una de las cuatro notificaciones presentadas en virtud del Acuerdo sobre las MIC, presentada por Kazajstán, contenía 12 medidas relacionadas con el medio ambiente. Fue la primera notificación sobre MIC que se incluyó en la BDMA (véase el gráfico 1.22).

Gráfico 1.22 - Notificaciones sobre las MIC relacionadas con el medio ambiente (2007-2016)³³



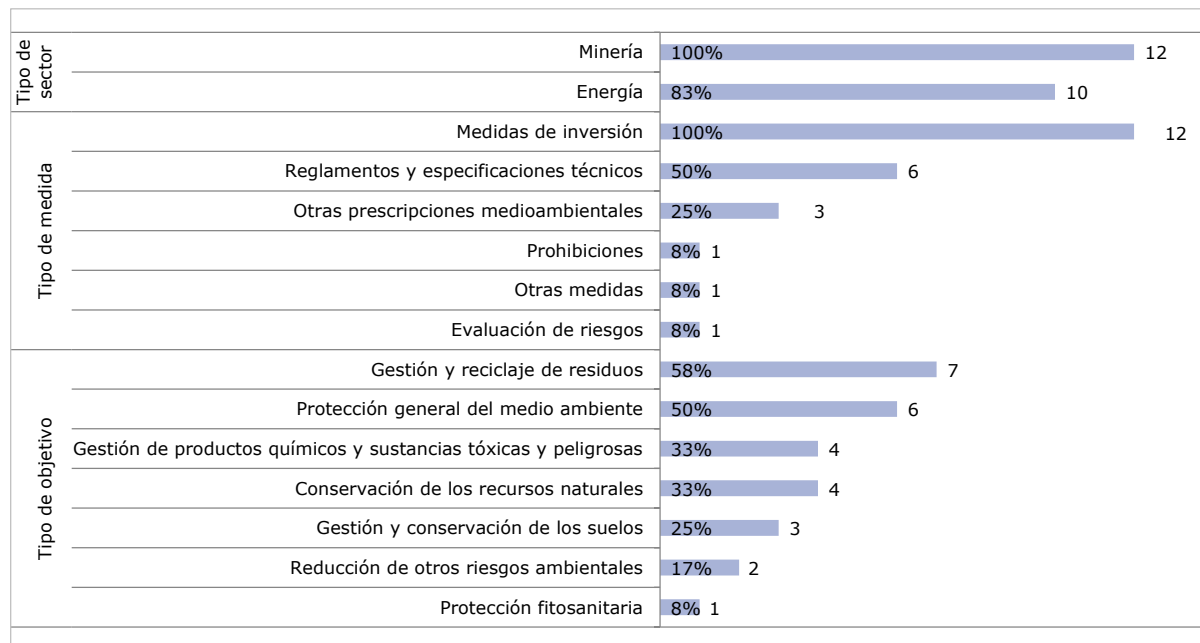
1.45. En el gráfico 1.23 se muestra la clasificación de las 12 medidas relacionadas con el medio ambiente identificadas en la notificación. Esas medidas pertenecían al sector minero (100%) y al sector de la energía (83%). Todas las medidas eran de inversión, pero algunas se referían además

³² El gráfico abarca el decenio más reciente. La serie cronológica completa de la BDMA correspondiente al período 1997-2016 puede consultarse en el documento WT/CTE/EDB/16/Add.1.

³³ El gráfico abarca el decenio más reciente. La serie cronológica completa de la BDMA correspondiente al período 1997-2016 puede consultarse en el documento WT/CTE/EDB/16/Add.1.

a reglamentos y especificaciones técnicas (50%) y a otras prescripciones medioambientales (25%). Los objetivos identificados relacionados con el medio ambiente fueron los siguientes: gestión y reciclado de residuos (58%), protección general del medio ambiente (50%), gestión de productos químicos y sustancias tóxicas y peligrosas (33%) y conservación de los recursos naturales (33%).

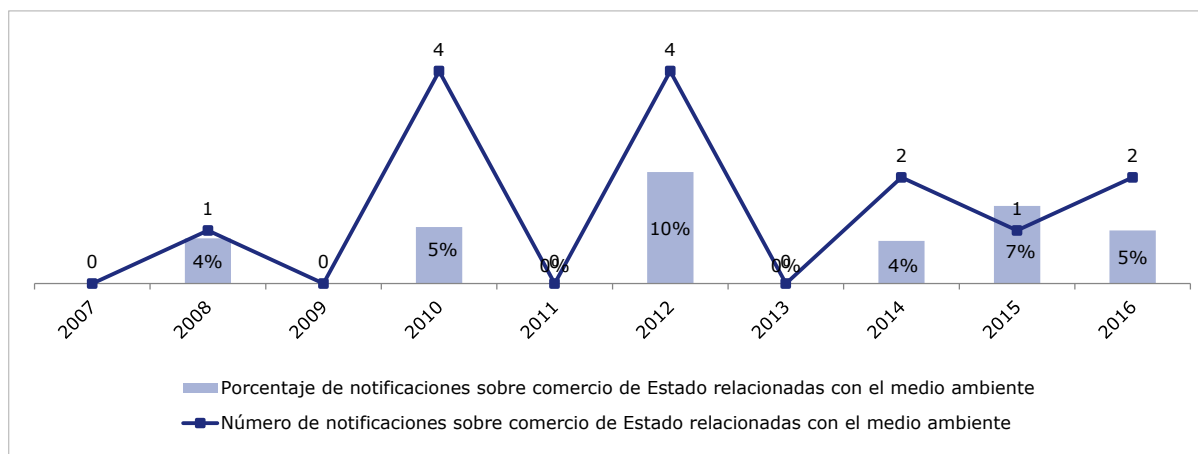
Gráfico 1.23 - Tipos de medidas relacionadas con el medio ambiente incluidas en las notificaciones sobre las MIC (2016)³⁴



1.3.4 Comercio de Estado

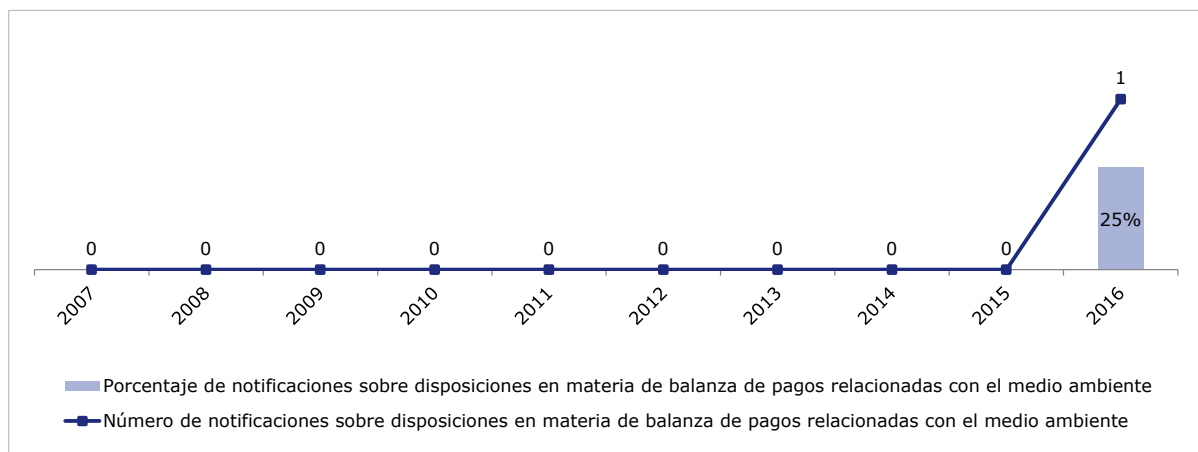
1.46. En 2016, de las 41 notificaciones presentadas en virtud del Entendimiento relativo a la interpretación del artículo XVII del GATT de 1994 (empresas comerciales del Estado), dos, presentadas por el Afganistán y Kazajstán, estaban relacionadas con el medio ambiente (véase el gráfico 1.24). La primera notificación se refería a la diferenciación de tarifas para estimular el ahorro de energía, y la segunda, a los contingentes de exportación y el control estatal para la conservación de los esturiones de conformidad con la CITES.

³⁴ Dado que una notificación puede incluir más de una actividad, medida u objetivo, el total puede ser superior al 100%. Para el desglose completo por sector, medida u objetivo, véase el resumen que se presenta en el documento WT/CTE/EDB/16/Add.1.

Gráfico 1.24 - Notificaciones sobre comercio de Estado relacionadas con el medio ambiente (2007-2016)³⁵

1.3.5 Disposiciones en materia de balanza de pagos

1.47. En 1997 se presentó una notificación relacionada con el medio ambiente en virtud del Entendimiento relativo a las disposiciones del GATT de 1994 en materia de balanza de pagos. Desde entonces no se habían identificado notificaciones de este tipo hasta 2016, cuando una de las cuatro notificaciones sobre disposiciones en materia de balanza de pagos estuvo relacionada con el medio ambiente (véase el gráfico 1.25). La notificación se refería a la modificación de la medida de salvaguardia del Ecuador para abordar las necesidades del país relacionadas con la protección de las personas, colectividades y la naturaleza frente a los efectos negativos de los desastres de origen natural o antrópico mediante la prevención ante el riesgo, la mitigación de desastres, la recuperación y mejoramiento de las condiciones sociales, económicas y ambientales.

Gráfico 1.25 - Notificaciones sobre disposiciones en materia de balanza de pagos relacionadas con el medio ambiente (2007-2016)³⁶

³⁵ El gráfico abarca el decenio más reciente. La serie cronológica completa de la BDMA correspondiente al período 1997-2016 puede consultarse en el documento WT/CTE/EDB/16/Add.1.

³⁶ El gráfico abarca el decenio más reciente. La serie cronológica completa de la BDMA correspondiente al período 1997-2016 puede consultarse en el documento WT/CTE/EDB/16/Add.1.

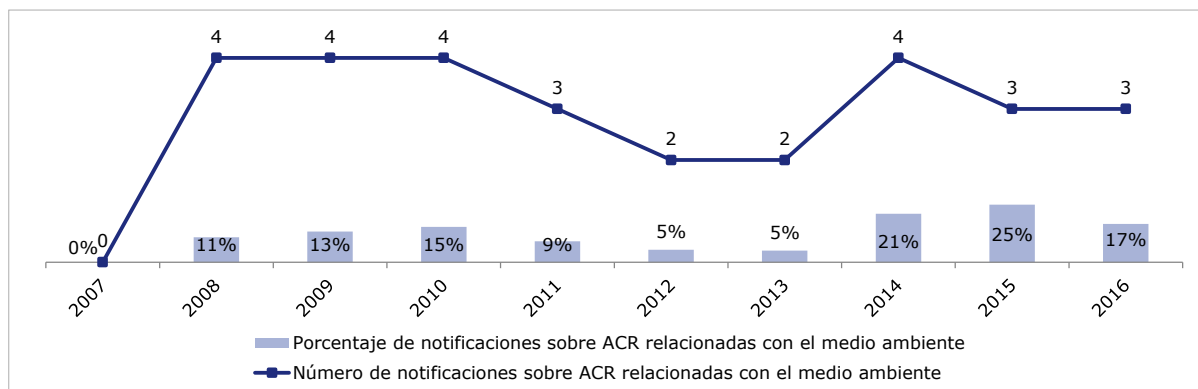
2 NOTIFICACIONES DE ACUERDOS COMERCIALES

2.1 Acuerdos comerciales regionales (ACR)

2.1. En 2016, de las 18 notificaciones sobre ACR presentadas por los Miembros de conformidad con el Entendimiento relativo a la interpretación del artículo XXIV del GATT de 1994, tres (17%) estaban relacionadas con el medio ambiente (véase el gráfico 2.1). En particular, esas notificaciones se referían a la inclusión de disposiciones sobre medio ambiente en los acuerdos comerciales regionales.³⁷

2.2. Las tres notificaciones se referían a los acuerdos comerciales bilaterales entre la República de Corea y China, Colombia y Nueva Zelanda, respectivamente. Esos acuerdos establecían una cooperación en materia de comercio de bienes y servicios con la inclusión de disposiciones sobre cuestiones relacionadas con el medio ambiente relativas a todos los productos y actividades económicas.

Gráfico 2.1 - Notificaciones sobre ACR relacionadas con el medio ambiente (2007-2016)³⁸



3 INFORMACIÓN CONTENIDA EN LOS EXÁMENES DE LAS POLÍTICAS COMERCIALES

3.1. La BDMA contiene información sobre las políticas, medidas o programas relacionados con el medio ambiente a que se hace referencia en los informes elaborados por la Secretaría y por los Gobiernos para los exámenes de las políticas comerciales. La información relacionada con el medio ambiente suele figurar en las siguientes secciones de los exámenes: marco de la política comercial, políticas y prácticas comerciales por medidas, y políticas comerciales por sectores.

3.2. En 2016 se distribuyeron 21 informes de los exámenes de las políticas comerciales. Había 1.148 entradas correspondientes a las políticas, medidas o sectores relacionados con el medio ambiente a que se hacía referencia en esos exámenes.³⁹ El examen al que correspondía el mayor número de entradas relativas al medio ambiente era el de los Estados Unidos (147), seguido de los de la República de Corea (90), China (76), Maldivas (67) y Túnez (65). En la sección 3.1 *infra*, figuran ejemplos de las entradas relativas al medio ambiente identificadas en los exámenes.

3.3. En el gráfico 3.1 se ofrece un desglose detallado de los tipos de medidas relacionadas con el medio ambiente que se citan en los exámenes. Las medidas relacionadas con el medio ambiente

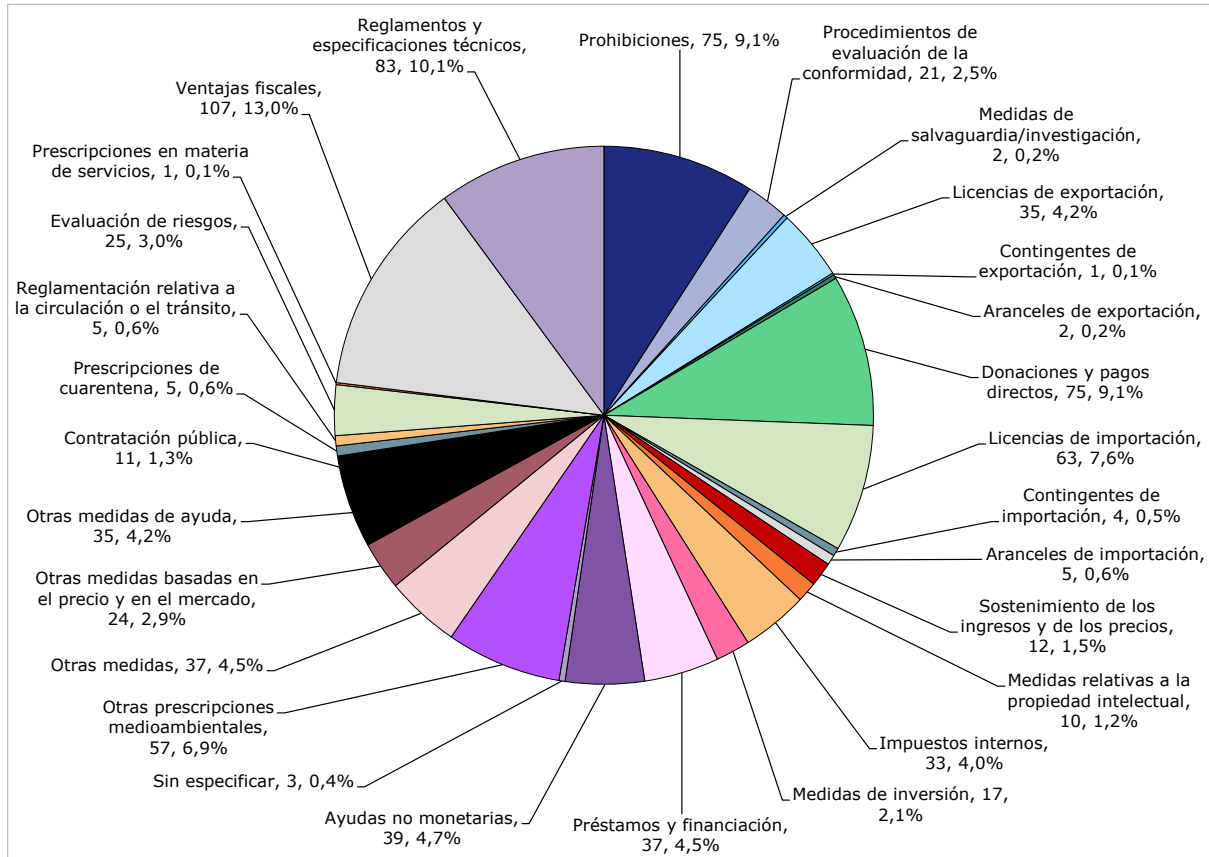
³⁷ Las estadísticas solo reflejan la información obtenida mediante el uso de las palabras clave que figuran en el texto de la notificación. Para un análisis más detallado de los ACR notificados al GATT/OMC desde 1957, véase: MONTEIRO, Jose, "Typology of Environment-Related Provisions in Regional Trade Agreements", documento de trabajo de la OMC, ERSD (2016), que se puede consultar (solo en inglés) en https://www.wto.org/english/res_e/reser_e/ersd201613_e.htm.

³⁸ El gráfico abarca el decenio más reciente. La serie cronológica completa de la BDMA correspondiente al período 1997-2016 puede consultarse en el documento WT/CTE/EDB/16/Add.1.

³⁹ El número de entradas corresponde al número de menciones de políticas, medidas o programas específicos relacionados con el medio ambiente en los informes de la Secretaría o de los gobiernos para los exámenes de las políticas comerciales.

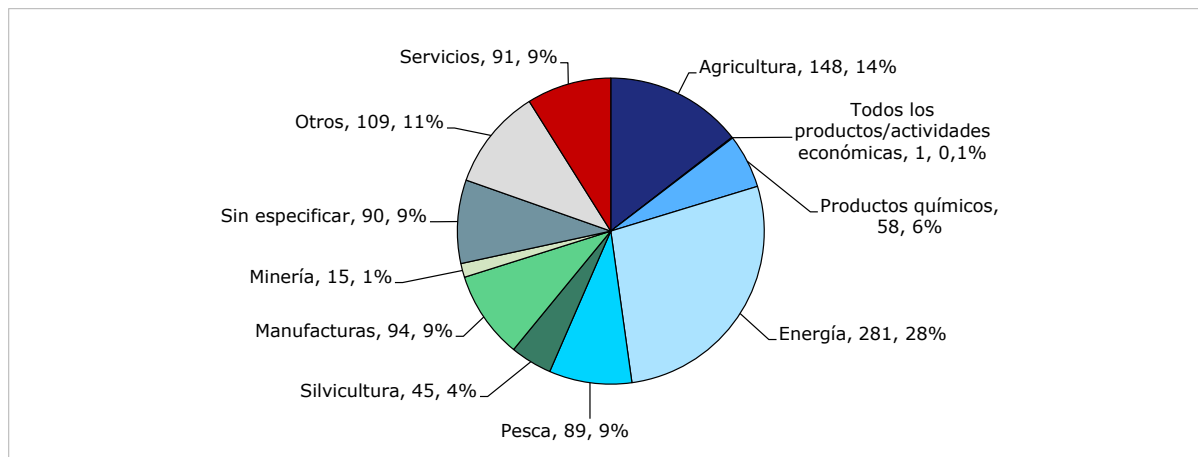
mencionadas con mayor frecuencia en los exámenes de 2016 eran las ventajas fiscales (13%), los reglamentos y especificaciones técnicas (10,1%), las prohibiciones (9,1%), las donaciones y los pagos directos (9,1%), y las licencias de importación (7,6%).

Gráfico 3.1 - Tipos de medidas relacionadas con el medio ambiente mencionadas en los exámenes de las políticas comerciales (2016)



3.4. En cuanto a las políticas comerciales relacionadas con el medio ambiente por sectores, el sector mencionado con mayor frecuencia en los exámenes de las políticas comerciales era el de la energía (28%), seguido de la agricultura (14%), las manufacturas (9%), los servicios (9%) y la pesca (9%) (véase el gráfico 3.2).

Gráfico 3.2 - Sectores abarcados por las medidas relacionadas con el medio ambiente mencionadas en los exámenes de las políticas comerciales (2016)



3.1 Exámenes de las políticas comerciales de los Miembros de la OMC en 2016

3.5. En 2016 se distribuyeron 21 informes de los exámenes de las políticas comerciales, a saber (por orden alfabético): Albania; China; El Salvador; Emiratos Árabes Unidos; Estados Unidos; Federación de Rusia; Fiji; Guatemala; Honduras; Islas Salomón; Malawi; Maldivas; Reino de la Arabia Saudita; República de Corea; República Democrática del Congo; Singapur; Sri Lanka; Túnez; Turquía; Ucrania; y Zambia.

3.6. Las entradas relacionadas con el medio ambiente que se mencionan en los exámenes de las políticas comerciales se notifican en los apartados: marco de política comercial; políticas y prácticas comerciales, por medidas; y políticas comerciales, por sectores. En general, en las entradas correspondientes al marco de la política comercial se facilita información acerca de las políticas, los planes y los programas gubernamentales relacionados con el medio ambiente, incluidas las políticas de inversiones. Las políticas y prácticas comerciales relacionadas con el medio ambiente, por medidas, incluyen los requisitos y las restricciones cuantitativas en relación con el medio ambiente (por ejemplo, los reglamentos y especificaciones técnicos, los procedimientos de evaluación de la conformidad, las licencias de importación y exportación, y las prohibiciones); las medidas basadas en los precios y el mercado (por ejemplo, los aranceles de importación y exportación, los contingentes de importación y exportación y los impuestos internos); y las medidas de ayuda (como las donaciones y los pagos directos, los préstamos y la financiación, las ventajas fiscales, las medidas de ayudas no monetarias, el sostenimiento de los ingresos o de los precios, y la contratación pública). Los sectores relacionados con el medio ambiente que se mencionan en los exámenes de las políticas comerciales de 2016 son, entre otros, la agricultura, la energía, los productos químicos, la pesca, la silvicultura, la industria manufacturera, la minería y los servicios.

3.7. El examen de las políticas comerciales de Albania⁴⁰ comprende 40 entradas relacionadas con el medio ambiente. Entre las entradas correspondientes al marco de políticas incluidas en el examen de las políticas comerciales figuran las siguientes: el énfasis en la necesidad de acometer profundas reformas estructurales para impulsar el crecimiento económico, salvaguardar la estabilidad macroeconómica y asegurar el desarrollo sostenible; y las concesiones o asociaciones público-privadas para la gestión de aguas residuales, la limpieza de canales y presas, la gestión de residuos y la recuperación de tierras y bosques. En cuanto a las medidas relacionadas con el medio ambiente, las entradas del examen de las políticas comerciales abarcan, entre otras cosas, prescripciones en materia de licencias de importación aplicables a residuos, productos

⁴⁰ WT/TPR/G/337 y WT/TPR/S/337/Rev.1.

fitosanitarios, determinados pescados y productos de pescado, y especies silvestres de flora y fauna incluidas en los apéndices de la Convención del Comercio Internacional de Especies Amenazadas de Fauna y Flora Silvestres (CITES). En el análisis sectorial, las entradas del examen de las políticas comerciales comprenden, entre otras: el turismo como vía esencial para que Albania pueda alcanzar un crecimiento sostenible a largo plazo, salvaguardando al mismo tiempo el medio ambiente; leyes sobre la minería que incorporan disposiciones relativas al control y la rehabilitación medioambiental; y el apoyo de Albania a la energía renovable.

3.8. El examen de las políticas comerciales de China⁴¹ comprende 76 entradas relacionadas con el medio ambiente. Entre las entradas correspondientes al marco de políticas incluidas en el examen de las políticas comerciales figuran las siguientes: los esfuerzos del Gobierno chino en la promoción del desarrollo de subsectores emergentes, como la conservación de la energía y la protección del medio ambiente; y el Catálogo de inversiones revisado del país, cuyo objetivo es canalizar la inversión extranjera directa (IED) hacia el uso de tecnologías más ecológicas. En cuanto a las medidas relacionadas con el medio ambiente, las entradas del examen de las políticas comerciales abarcan, entre otras, las medidas siguientes: un impuesto sobre el consumo que grava los productos que representan un riesgo para el medio ambiente; artículos prohibidos relacionados con desechos sólidos enumerados en el Catálogo de importaciones prohibidas de desechos sólidos; y prescripciones en materia de licencias de exportación aplicables a sustancias que agotan la capa de ozono. En el análisis sectorial, las entradas del examen de las políticas comerciales comprenden ayudas gubernamentales para instalaciones de conservación de agua de pequeñas tierras de cultivo y para grandes proyectos nacionales de construcción destinados a la conservación del agua y el suelo.

3.9. El examen de las políticas comerciales de la República Democrática del Congo⁴² comprende 51 entradas relacionadas con el medio ambiente. Entre las entradas correspondientes al marco de políticas incluidas en el examen de las políticas comerciales figuran las siguientes: el Programa Nacional de Medio Ambiente, Bosques, Recursos Hídricos y Biodiversidad; y el requisito de que los inversores privados respeten la normativa sobre protección del medio ambiente y conservación de la naturaleza. En cuanto a las medidas relacionadas con el medio ambiente, las entradas del examen de las políticas comerciales abarcan, entre otras, las medidas siguientes: los permisos de importación, exportación y reexportación de animales, productos y subproductos de la fauna; y las prescripciones sobre embalajes, que deben ser reutilizables, reciclables y/o biodegradables. En el análisis sectorial, las entradas del examen de las políticas comerciales comprenden: el compromiso del país con la protección del medio ambiente y la gestión sostenible de los bosques y los recursos naturales; y una nueva ley por la que se establece un sistema de pesca "responsable" que respete el ecosistema.

3.10. El examen de las políticas comerciales de El Salvador⁴³ comprende 39 entradas relacionadas con el medio ambiente. Entre las entradas correspondientes al marco de políticas incluidas en el examen de las políticas comerciales figuran las siguientes: El Plan Quinquenal de Desarrollo 2014-2019 de El Salvador, que prioriza las fuentes renovables y sustentables y el desarrollo del turismo sostenible; y la pertenencia del país a la Asociación de Estados del Caribe (AEC), entre cuyos objetivos figuran la preservación de la integridad medioambiental del Mar Caribe y la promoción del desarrollo sostenible de la región. En cuanto a las medidas relacionadas con el medio ambiente, las entradas del examen de las políticas comerciales abarcan, entre otras, las medidas siguientes: la cofinanciación para la producción más limpia y la eficiencia energética; y la Política Nacional de Propiedad Intelectual, adoptada en 2014, para proteger la biodiversidad. En el análisis sectorial, las entradas del examen de las políticas comerciales comprenden: el establecimiento de las bases para la adaptación de la agricultura, ganadería, pesca y acuicultura al cambio climático; y la contribución de las energías renovables (por ejemplo, hidroeléctrica, geotérmica y de biomasa) a la combinación de fuentes de energía del país.

3.11. El examen de las políticas comerciales de Fiji⁴⁴ comprende 58 entradas relacionadas con el medio ambiente. Entre las entradas correspondientes al marco de políticas incluidas en el examen de las políticas comerciales figuran las siguientes: la participación de Fiji en las negociaciones sobre el Acuerdo del Pacífico sobre Estrechamiento de Relaciones Económicas (PACER Plus), con

⁴¹ WT/TPR/G/342 y WT/TPR/S/342/Rev.1.

⁴² WT/TPR/G/339 y WT/TPR/S/339.

⁴³ WT/TPR/G/344 y WT/TPR/S/344/Rev.1.

⁴⁴ WT/TPR/G/330 y WT/TPR/S/330/Rev.1.

debates sobre el medio ambiente y las energías renovables; y textos legislativos del país como la Ley sobre las Sustancias que Agotan la Capa de Ozono, de 1998, y la Ley de Especies Amenazadas y Protegidas, de 2002. En cuanto a las medidas relacionadas con el medio ambiente, las entradas del examen de las políticas comerciales abarcan, entre otras, las medidas siguientes: créditos con tipos de interés preferenciales a empresas de energías renovables; e incentivos fiscales y aduaneros aplicables a instalaciones y equipo para la generación de energías renovables, la producción de biocombustibles y los bienes relacionados con las energías renovables. En el análisis sectorial, las entradas del examen de las políticas comerciales comprenden: las medidas proactivas de Fiji a escala nacional, subregional y regional para luchar contra la pesca ilegal, no declarada y no reglamentada y velar por la sostenibilidad de sus recursos pesqueros; y el Plan de Desarrollo Turístico de Fiji 2007-2016, que establece el marco para el desarrollo sostenible del sector turístico.

3.12. El examen de las políticas comerciales de Guatemala⁴⁵ comprende 41 entradas relacionadas con el medio ambiente. Entre las entradas correspondientes al marco de políticas incluidas en el examen de las políticas comerciales figuran las siguientes: la designación de Guatemala como país megadiverso en 2010 durante la Décima Conferencia de las Partes del Convenio sobre la Diversidad Biológica; y la Agenda Nacional de Competitividad (2012-2021), que se centra en la gestión sostenible de los recursos naturales. En cuanto a las medidas relacionadas con el medio ambiente, las entradas del examen de las políticas comerciales abarcan, entre otras, las medidas siguientes: normas y reglamentos técnicos relativos al medio ambiente, al cambio climático y a la eficiencia energética; prescripciones en materia de licencias de importación de animales y productos marinos incluidos en la CITES. En el análisis sectorial, las entradas del examen de las políticas comerciales comprenden: la participación de Guatemala en la Política Agrícola Centroamericana (PACA) 2008-2017, cuyo objetivo es, entre otros, contribuir al desarrollo de una agricultura sostenible en la región; y el Plan Maestro de Turismo Sostenible de Guatemala 2015-2025, que tiene como propósito desarrollar la actividad turística en forma sostenible, a nivel ambiental, económico, social y cultural.

3.13. El examen de las políticas comerciales de Honduras⁴⁶ comprende 53 entradas relacionadas con el medio ambiente. Entre las entradas correspondientes al marco de políticas incluidas en el examen de las políticas comerciales figura el Tratado de Libre Comercio entre Honduras y el Canadá, que incluye también compromisos de cooperación relacionados con el medio ambiente. En cuanto a las medidas relacionadas con el medio ambiente, las entradas del examen de las políticas comerciales abarcan, entre otras, las medidas siguientes: una ecotasa sobre los vehículos usados; Zonas de Empleo y Desarrollo Económico para el desarrollo de distritos energéticos renovables; y la consideración del impacto ambiental en la evaluación de ofertas de contratación pública. En el análisis sectorial, las entradas del examen de las políticas comerciales comprenden: la aplicación de un modelo de turismo integrado, que toma en cuenta a las comunidades locales y al medio ambiente, consolidando los productos turísticos existentes y diseñando nuevos; y medidas de "compartimiento verde" para el fortalecimiento de la gestión local de los recursos naturales y la reducción de la vulnerabilidad ambiental de las familias rurales pobres.

3.14. El examen de las políticas comerciales de la República de Corea⁴⁷ comprende 90 entradas relacionadas con el medio ambiente. Entre las entradas correspondientes al marco de políticas incluidas en el examen de las políticas comerciales figura la participación activa de Corea en las negociaciones relativas al Acuerdo sobre Bienes Ambientales de la OMC. En cuanto a las medidas relacionadas con el medio ambiente, las entradas del examen de las políticas comerciales abarcan, entre otras, las medidas siguientes: medidas de ayuda como subvenciones, deducciones fiscales o préstamos a bajo interés para estimular las actividades de protección del medio ambiente (por ejemplo, la difusión de nuevas energías renovables y la investigación y desarrollo en tecnología verde); y el procedimiento de acuerdo fundamentado previo, así como las prescripciones relativas al etiquetado de los organismos modificados genéticamente (OMG) y los organismos vivos modificados (OVM). En el análisis sectorial, las entradas del examen de las políticas comerciales comprenden: los esfuerzos de Corea por recuperar el ecosistema costero y crear zonas de desove y hábitats; y el plan para facilitar el desarrollo de "automóviles ecológicos", incluidos los vehículos eléctricos.

⁴⁵ WT/TPR/G/348 y WT/TPR/S/348.

⁴⁶ WT/TPR/G/336 y WT/TPR/S/336/Rev.1.

⁴⁷ WT/TPR/G/346 y WT/TPR/S/346.

3.15. El examen de las políticas comerciales de Malawi⁴⁸ comprende 34 entradas relacionadas con el medio ambiente. Entre las entradas correspondientes al marco de políticas incluidas en el examen de las políticas comerciales figura la aplicación de restricciones a las inversiones extranjeras de sectores cuyas operaciones plantean preocupaciones ambientales (incluidas las actividades que generan residuos peligrosos o utilizan material radiactivo). En cuanto a las medidas relacionadas con el medio ambiente, las entradas del examen de las políticas comerciales abarcan, entre otras, las medidas siguientes: desgravaciones arancelarias para biodiésel; y prescripciones en materia de permisos comerciales para la importación de animales silvestres, trofeos y productos. En el análisis sectorial, las entradas del examen de las políticas comerciales comprenden varios programas de reforestación y conservación y ordenación forestal para el desarrollo sostenible del sector forestal del país.

3.16. El examen de las políticas comerciales de Maldivas⁴⁹ comprende 67 entradas relacionadas con el medio ambiente. Entre las entradas correspondientes al marco de políticas incluidas en el examen de las políticas comerciales figuran las siguientes: la iniciativa tomada por Maldivas en los esfuerzos internacionales en materia de cambio climático; y la adopción de políticas económicas y sociales en las que las consideraciones ambientales recibieron atención prioritaria. En cuanto a las medidas relacionadas con el medio ambiente, las entradas del examen de las políticas comerciales abarcan, entre otras, las medidas siguientes: un tipo arancelario de 400% para la importación de bolsas de plástico y láminas de polietileno no biodegradables con el fin de proteger el frágil ecosistema y el medio ambiente; contingentes de importación de hidroclorofluorocarburos (HCFC), de conformidad con los compromisos contraídos por Maldivas en el marco del Protocolo de Montreal; y la concesión de ventajas fiscales a productos inocuos para el medio ambiente. En el análisis sectorial, las entradas del examen de las políticas comerciales comprenden: la inversión en combustibles alternativos y fuentes de energía renovables en el país; y los Planes Maestros de Turismo, que aspiran a la excelencia mundial fomentando un turismo responsable que respete el medio ambiente.

3.17. El examen de las políticas comerciales de la Federación de Rusia⁵⁰ comprende 44 entradas relacionadas con el medio ambiente. Entre las entradas correspondientes al marco de políticas incluidas en el examen de las políticas comerciales figuran las siguientes: la consideración del desarrollo sostenible como uno de los principales objetivos de política comercial del país. En cuanto a las medidas relacionadas con el medio ambiente, las entradas del examen de las políticas comerciales abarcan, entre otras, las medidas siguientes: prescripciones en materia de licencias para las importaciones y exportaciones de sustancias que agotan la capa de ozono, desechos peligrosos y especies de fauna y flora silvestres protegidas por la CITES. En el análisis sectorial, las entradas del examen de las políticas comerciales comprenden: el Programa estatal para el desarrollo sostenible de las zonas rurales y la promoción de la producción respetuosa con el medio ambiente en el sector agropecuario; y el Plan Nacional para prevenir la pesca ilegal, no declarada y no reglamentada.

3.18. El examen de las políticas comerciales del Reino de la Arabia Saudita⁵¹ comprende 40 entradas relacionadas con el medio ambiente. Entre las entradas correspondientes al marco de políticas incluidas en el examen de las políticas comerciales figura uno de los objetivos de desarrollo económico del país, consistente en incrementar el valor añadido de los recursos naturales garantizando al mismo tiempo la sostenibilidad y la protección del medio ambiente y de las especies silvestres. En cuanto a las medidas relacionadas con el medio ambiente, las entradas del examen de las políticas comerciales abarcan, entre otras, las medidas siguientes: prescripciones en materia de licencias de exportación para los materiales que agotan la capa de ozono y determinadas especies de fauna y flora silvestres, y sus productos; reglamentos técnicos y procedimientos de evaluación de la conformidad relacionados con el etiquetado de productos orgánicos. En el análisis sectorial, las entradas del examen de las políticas comerciales comprenden: el estudio del Gobierno sobre la estrategia minera a fin de velar por la sostenibilidad ambiental del sector; y varios proyectos de promoción de las aplicaciones de energía renovable.

⁴⁸ WT/TPR/G/335 y WT/TPR/S/335/Rev.1.

⁴⁹ WT/TPR/G/332 y WT/TPR/S/332/Rev.1.

⁵⁰ WT/TPR/G/345 y WT/TPR/S/345/Rev.1.

⁵¹ WT/TPR/G/333 y WT/TPR/S/333/Rev.1.

3.19. El examen de las políticas comerciales de Singapur⁵² comprende 26 entradas relacionadas con el medio ambiente. Entre las entradas correspondientes al marco de políticas incluidas en el examen de las políticas comerciales figuran las estrategias para mejorar la infraestructura y desarrollar espacios urbanos sostenibles. En cuanto a las medidas relacionadas con el medio ambiente, las entradas del examen de las políticas comerciales abarcan, entre otras cosas, las prescripciones en materia de licencias no automáticas de importación de especies animales y vegetales amenazadas, sustancias y desechos peligrosos, y plaguicidas. En el análisis sectorial, las entradas del examen de las políticas comerciales comprenden: la participación de Singapur en todos los principales convenios de la Organización Marítima Internacional (OMI) sobre la seguridad de los buques y la prevención de la contaminación por los buques; y las políticas de Singapur para reducir sus emisiones de gases de efecto invernadero mediante la sustitución del carburante por gas natural.

3.20. El examen de las políticas comerciales de las Islas Salomón⁵³ comprende 48 entradas relacionadas con el medio ambiente. Entre las entradas correspondientes al marco de políticas incluidas en el examen de las políticas comerciales figuran las siguientes: la consideración por parte de las Islas Salomón de que las subvenciones excesivas otorgadas por los países que pescan en aguas distantes a sus sectores pesqueros son uno de los principales factores que contribuyen a la sobrepesca; y la vulnerabilidad del país a los desastres naturales y al cambio climático. En cuanto a las medidas relacionadas con el medio ambiente, las entradas del examen de las políticas comerciales abarcan, entre otras, las medidas siguientes: prescripciones en materia de licencias de importación de peces vivos, especímenes de fauna y flora silvestres y sustancias que agotan la capa de ozono; y la exención del derecho de importación y el derecho sobre las mercancías para los equipos de energía solar importados. En el análisis sectorial, las entradas del examen de las políticas comerciales comprenden los objetivos de política establecidos en la Estrategia de Desarrollo Forestal 2009-2013, que consisten, entre otras cosas, en fomentar la reforestación y los programas de pequeñas plantaciones, establecer parques y zonas de conservación y alentar la participación en iniciativas para la reducción de las emisiones debidas a la deforestación y la degradación forestal.

3.21. El examen de las políticas comerciales de Sri Lanka⁵⁴ comprende 50 entradas relacionadas con el medio ambiente. Entre las entradas correspondientes al marco de políticas incluidas en el examen de las políticas comerciales figura la adaptación de las reformas económicas del Gobierno con el fin de cumplir los Objetivos de Desarrollo Sostenible. En cuanto a las medidas relacionadas con el medio ambiente, las entradas del examen de las políticas comerciales abarcan, entre otras, las medidas siguientes: la certificación de sistemas de gestión ambiental y el programa de acreditación de organismos de validación y verificación de emisiones de gases de efecto invernadero; y derechos de exportación y un tributo especial a la exportación para determinados productos a fin de proteger el medio ambiente. En el análisis sectorial, las entradas del examen de las políticas comerciales comprenden: la aplicación de políticas ambientales sostenibles (fábricas ecológicas) en el sector de las prendas de vestir; y los esfuerzos de Sri Lanka por promover fuentes de energía alternativas, como la energía solar y la eólica.

3.22. El examen de las políticas comerciales de Túnez⁵⁵ comprende 65 entradas relacionadas con el medio ambiente. Entre las entradas correspondientes al marco de políticas incluidas en el examen de las políticas comerciales figura la importancia de la economía verde en la reducción de los riesgos medioambientales y la escasez de recursos naturales del país. En cuanto a las medidas relacionadas con el medio ambiente, las entradas del examen de las políticas comerciales abarcan, entre otras, las medidas siguientes: desde 2004, la obligación de realizar un diagnóstico medioambiental como parte de la evaluación de una empresa; subvenciones para fomentar la protección del medio ambiente (por ejemplo, instalaciones de descontaminación y reparación de daños); y el requisito de autorización previa para la exportación de los desechos incluidos en la lista A del Convenio de Basilea. En el análisis sectorial, las entradas del examen de las políticas comerciales comprenden: el Plan de Desarrollo de la Pesca 2016-2020, que presta especial atención a la protección, la conservación y el desarrollo de la riqueza marina, al tiempo que se sigue desarrollando el sistema de descanso biológico, luchando contra la pesca no reglamentada; y

⁵² WT/TPR/G/343 y WT/TPR/S/343/Rev.1.

⁵³ WT/TPR/G/349 y WT/TPR/S/349.

⁵⁴ WT/TPR/G/347 y WT/TPR/S/347.

⁵⁵ WT/TPR/G/341 y WT/TPR/S/341/Rev.1.

diferentes programas para la mejora de la eficiencia energética y la promoción de fuentes de energía renovables y alternativas.

3.23. El examen de las políticas comerciales de Turquía⁵⁶ comprende 47 entradas relacionadas con el medio ambiente. Entre las entradas correspondientes al marco de políticas incluidas en el examen de las políticas comerciales figura el apoyo del país a la liberalización del comercio de bienes ambientales con miras a cumplir los Objetivos de Desarrollo Sostenible y abordar el cambio climático. En cuanto a las medidas relacionadas con el medio ambiente, las entradas del examen de las políticas comerciales abarcan, entre otras, las medidas siguientes: prescripciones en materia de licencias de importación de especies amenazadas de fauna y flora silvestres; y programas de ayuda estatal a actividades de protección del medio ambiente (por ejemplo, ayudas a las pymes para la certificación de sistemas de gestión ambiental y ayudas para lograr la eficiencia energética de pymes con poca capacidad). En el análisis sectorial, las entradas del examen de las políticas comerciales comprenden: la principal ley que rige el sector agrícola en Turquía, que establece la protección de la biodiversidad y los recursos genéticos; y el documento que recoge la estrategia y el plan de acción del sector químico de Turquía, que fija el objetivo de promover productos respetuosos con el medio ambiente.

3.24. El examen de las políticas comerciales de Ucrania⁵⁷ comprende 55 entradas relacionadas con el medio ambiente. Entre las entradas correspondientes al marco de políticas incluidas en el examen de las políticas comerciales figuran el Tratado de Libre Comercio Canadá-Ucrania (CUFTA), que aborda cuestiones medioambientales, y la aparición de un nuevo mercado competitivo y eficiente de reciclado y desecho de embalajes en Ucrania. En cuanto a las medidas relacionadas con el medio ambiente, las entradas del examen de las políticas comerciales abarcan, entre otras, las medidas siguientes: la exención del IVA a los equipos importados de ahorro de energía o que utilicen energías renovables; y prescripciones en materia de licencias de importación y exportación para las sustancias que agotan la capa de ozono. En el análisis sectorial, las entradas del examen de las políticas comerciales comprenden: el papel del Gobierno en la recuperación de especies de pescado; y los servicios de prevención de derrames de contaminantes, prestados exclusivamente por empresas, instituciones y organizaciones estatales.

3.25. El examen de las políticas comerciales de los Emiratos Árabes Unidos⁵⁸ comprende 38 entradas relacionadas con el medio ambiente. Entre las entradas correspondientes al marco de políticas incluidas en el examen de las políticas comerciales figuran las siguientes: la futura iniciativa de Abu Dabi de desarrollar la ciudad Masdar, la primera ciudad del mundo neutra en carbono, sin desechos y alimentada íntegramente con energías renovables; y la aplicación de la Visión 2021 de los EAU con miras a lograr un desarrollo sostenible. En cuanto a las medidas relacionadas con el medio ambiente, las entradas del examen de las políticas comerciales abarcan, entre otras cosas, las etiquetas que indican el grado de eficiencia energética de los electrodomésticos. En el análisis sectorial, las entradas del examen de las políticas comerciales comprenden: el fomento, por parte del Ministerio de Medio Ambiente y Recursos Hídricos, de la utilización de tecnología moderna en la agricultura (por ejemplo, sistemas de riego modernos y cultivo hidropónico) para conservar los recursos hídricos; y el estudio sobre la pesca, que señala una acusada disminución de la captura de peces demersales como resultado de la sobrepesca y la degradación costera.

3.26. El examen de las políticas comerciales de los Estados Unidos⁵⁹ comprende 147 entradas relacionadas con el medio ambiente. Entre las entradas correspondientes al marco de políticas incluidas en el examen de las políticas comerciales figuran las siguientes: los objetivos de negociación comercial definidos por los Estados Unidos en el marco de la Autoridad de Promoción del Comercio de 2015, entre los que se cuentan asegurar que las políticas comerciales y ambientales se apoyen mutuamente y tratar de proteger y preservar el medio ambiente; y la Orden Ejecutiva sobre la lucha contra el tráfico de especies de fauna y flora silvestres de 2013. En cuanto a las medidas relacionadas con el medio ambiente, las entradas del examen de las políticas comerciales abarcan, entre otras, las medidas siguientes: el apoyo a la investigación y el desarrollo sobre energías renovables; las subvenciones a tecnologías de producción de energías limpias; la desgravación de los gastos de reforestación en el impuesto sobre la renta; y

⁵⁶ WT/TPR/G/331/Rev.1 y WT/TPR/S/331/Rev.1.

⁵⁷ WT/TPR/G/334 y WT/TPR/S/334/Rev.1.

⁵⁸ WT/TPR/G/338 y WT/TPR/S/338/Rev.1.

⁵⁹ WT/TPR/G/350 y WT/TPR/S/350.

mecanismos de gestión y certificación para luchar contra la pesca ilegal, no declarada y no reglamentada. En el análisis sectorial, las entradas del examen de las políticas comerciales comprenden: el Programa de Energía para Zonas Rurales de los Estados Unidos, que fomenta la instalación de sistemas de energía renovable y la eficiencia energética; y el Servicio de Guardacostas de los Estados Unidos, que se encarga de la protección del medio ambiente en el transporte marítimo.

3.27. El examen de las políticas comerciales de Zambia⁶⁰ comprende 39 entradas relacionadas con el medio ambiente. Entre las entradas correspondientes al marco de políticas incluidas en el examen de las políticas comerciales figura el compromiso de apoyar los sectores prioritarios para que incorporen cuestiones transversales como el medio ambiente. En cuanto a las medidas relacionadas con el medio ambiente, las entradas del examen de las políticas comerciales abarcan, entre otras, las medidas siguientes: la prescripción en materia de licencias de importación de organismos modificados genéticamente; y la aplicación del IVA a un tipo nulo para aparatos, maquinaria y equipo que ahorran energía. En el análisis sectorial, las entradas del examen de las políticas comerciales comprenden: la Política de Explotación de los Recursos Minerales de 2013, con normas sobre la protección del medio ambiente; y la Política Forestal Nacional, adoptada en 2014, cuyo objetivo es reducir la deforestación y la degradación de los bosques centrándose en aumentar la masa forestal mediante una ordenación forestal participativa integrada.

3.28. La información que precede y que tiene carácter meramente ilustrativo pone de manifiesto la gran diversidad y exhaustividad de los datos disponibles en la BDMA. La lista completa se puede consultar en la sección relativa a los exámenes de las políticas comerciales de la base de datos electrónica (véase también la Guía del usuario de la BDMA electrónica en el anexo V).⁶¹

⁶⁰ WT/TPR/G/340 y WT/TPR/S/340/Rev.1.

⁶¹ Véase el documento WT/CTE/EDB/16/Add.1.

4 ANEXOS

Anexo I - Palabras clave relacionadas con el medio ambiente⁶²

Ahorro/ahorrar	Extinguido/extinguida
Amenazado/amenazada	Flora
Árbol	GEI
Biológico/biológica	Genética
Bosque	HCFC
Carbono	Limpio/limpia
Cartagena	Madera
CFC	Marcado
CITES	Medio ambiente
Clima	Nativo/nativa
Conservación/conservar	Nuevo/nueva
Contaminación	Orgánico/orgánica
Convenio de Basilea	Organismo modificado
Desechos/residuos	Ozono
Desertificación	Pesca
Diversidad	Peligroso/peligrosa
Ecoetiqueta(do)	Preservación
Ecología	Preservar
Efecto invernadero	Protocolo de Kyoto
Embalaje	Protocolo de Montreal
Emisiones	Reciclado/reciclar
Energía	Recursos naturales
Erosión (del suelo)	Renovable
Especies	Sostenible
Fauna	Tóxico/tóxica
Fauna y flora silvestres	

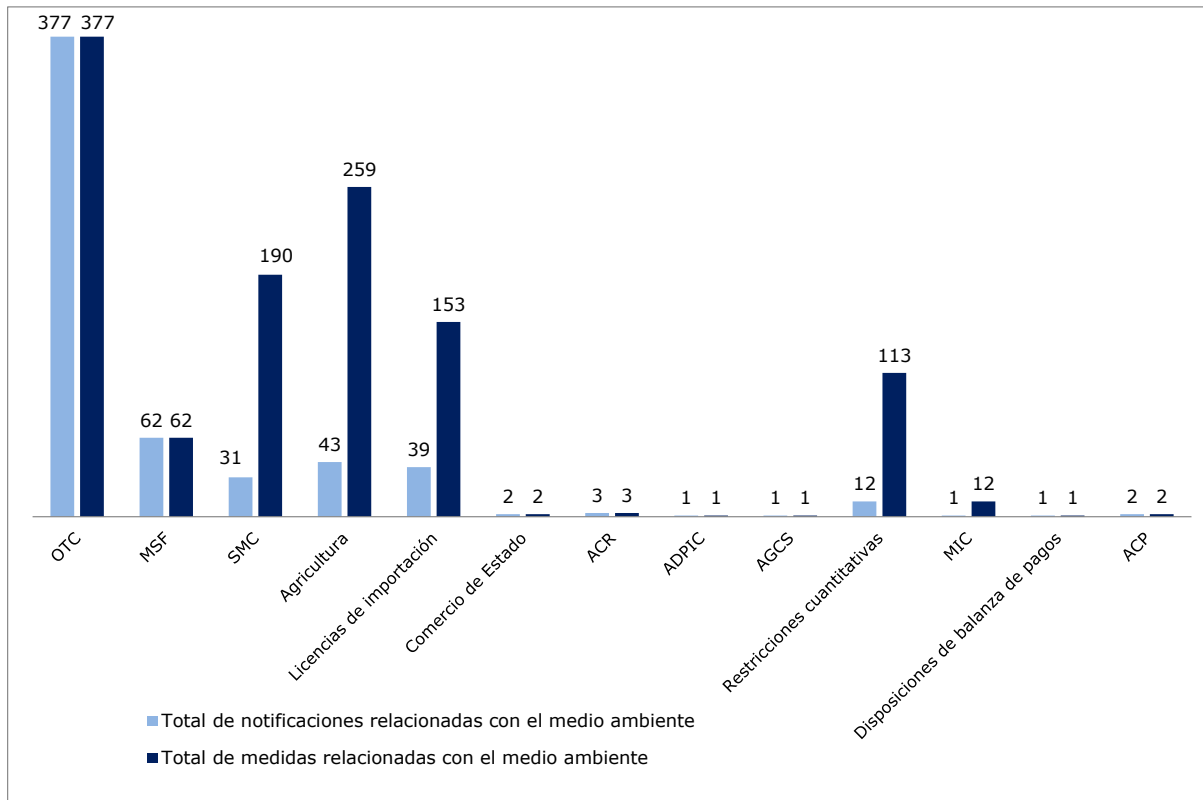
⁶² Véanse también los siguientes documentos, que contienen información sobre las palabras clave: WT/CTE/W/46, WT/CTE/W/78 y WT/CTE/W/102.

Anexo II - Número de notificaciones relacionadas con el medio ambiente⁶³ (1997 - 2016)

Acuerdos de la OMC	1997	1998	1999	2000	2001	2002	2003	2004	2005	2006	2007	2008	2009	2010	2011	2012	2013	2014	2015	2016
OTC	89(795)	98(648)	83(671)	97(610)	67(539)	114(582)	100(794)	107(638)	121(771)	155(874)	168 (1.032)	238 (1.265)	274 (1.490)	270 (1.413)	268 (1.216)	353 (1.551)	384 (1.605)	358 (1.558)	305 (1.305)	377 (1.686)
MSF	8(286)	21(296)	12(402)	26(402)	25(621)	47(610)	50(687)	57(612)	105(1298)	140(901)	98(849)	84(889)	81(737)	83 (1.051)	76 (1.007)	91(856)	107(929)	44 (1.169)	47 (1.283)	62 (1.037)
SMC	16(136)	32(133)	27(126)	38(160)	24(159)	31(177)	34(171)	13(122)	27(168)	8(97)	33(164)	5(99)	40(181)	8(117)	47(140)	17(108)	48(158)	29(110)	51(130)	31(127)
Agricultura	20(237)	22(216)	27(195)	40(228)	40(242)	32(197)	34(173)	29(157)	25(148)	24(126)	32(119)	24(137)	36(210)	49(195)	44(182)	45(203)	34(135)	42(210)	32(148)	43(208)
Antidumping	4(109)	1(133)	3(133)	0(127)	0(134)	1(166)	2(155)	3(134)	0(127)	0(112)	0(118)	0(134)	0(157)	0(164)	0(127)	0(133)	0(122)	2(120)	0(114)	0(143)
Licencias de importación	13(51)	20(63)	10(68)	21(77)	7(55)	13(96)	16(57)	12(40)	20(45)	19(62)	13(65)	20(51)	23(82)	21(72)	23(78)	30(85)	23(96)	38(99)	33(74)	39(96)
Salvaguardias	0(42)	1(47)	0(99)	1(110)	1(137)	1(170)	1(147)	3(75)	1(80)	0(86)	0(59)	0(73)	0(171)	0(106)	2(64)	2(89)	2(112)	2(110)	4(79)	0(89)
Valoración en aduana	0(9)	1(14)	1(15)	3(36)	1(41)	1(41)	0(11)	0(17)	1(13)	0(1)	0(9)	0(12)	0(6)	0(4)	0(4)	3(13)	2(13)	2(23)	2(9)	0(4)
Comercio de Estado	0(37)	2(36)	0(50)	0(50)	1(56)	5(58)	3(38)	0(43)	1(12)	1(37)	0(20)	1(24)	0(29)	4(77)	0(8)	4(39)	0(17)	2(51)	1(14)	2(41)
ACR	6(55)	8(74)	14(75)	8(56)	10(64)	0(41)	0(56)	0(70)	0(63)	0(30)	0(25)	4(37)	4(30)	4(26)	3(33)	2(37)	2(40)	4(19)	3(12)	3(18)
ADPIC	0(172)	1(106)	3(69)	5(333)	6(236)	16(225)	5(147)	7(251)	2(59)	2(38)	3(72)	7(139)	2(84)	8(97)	9(66)	5(139)	9(209)	5(96)	1(67)	1(142)
AGCS	0(24)	1(25)	0(21)	0(25)	0(46)	7(43)	0(41)	4(52)	1(53)	1(29)	0(41)	0(49)	0(68)	2(45)	1(38)	3(66)	1(48)	3(75)	7(64)	1(21)
Restricciones cuantitativas	5(15)	3(11)	2(13)	5(18)	2(10)	4(14)	2(8)	7(10)	1(6)	2(8)	3(6)	4(12)	2(8)	1(6)	2(8)	13(14)	5(10)	15(22)	8(11)	12(16)
MIC	0(18)	0(22)	0(12)	0(10)	0(2)	0(29)	0(13)	0(12)	0(14)	0(14)	0(13)	0(9)	0(21)	0(18)	0(4)	0(4)	0(6)	0(6)	0(5)	1(4)
Disposiciones en materia de balanza de pagos	1(23)	0(11)	0(7)	0(9)	0(7)	0(4)	0(0)	0(1)	0(1)	0(0)	0(1)	0(0)	0(9)	0(6)	0(0)	0(0)	0(0)	0(0)	0(5)	1(4)
Inspección previa a la expedición	0(2)	0(1)	0(1)	0(0)	0(1)	0(0)	0(0)	0(1)	0(0)	0(0)	0(0)	0(1)	0(0)	0(2)	0(2)	0(4)	0(3)	0(2)	0(2)	0(1)
Normas de origen	0(4)	0(6)	0(3)	0(4)	0(6)	0(4)	0(4)	0(3)	0(2)	0(1)	0(7)	0(4)	0(5)	0(4)	0(8)	0(14)	0(22)	0(17)	0(13)	0(17)
ACP	2(7)	0(14)	0(9)	0(19)	2(14)	9(21)	0(8)	1(11)	5(11)	4(10)	3(8)	8(14)	18(29)	3(32)	2(16)	1(13)	2(15)	5(27)	4(40)	2(66)
ATI	0(0)	0(18)	0(0)	0(0)	0(0)	0(0)	0(0)	0(0)	0(0)	0(0)	0(0)	0(0)	0(0)	0(0)	0(0)	0(0)	0(0)	0(0)	0(0)	0(0)
Facilitación del comercio																		0(55)	0(26)	0(17)
Otras notificaciones	1(15)	0(5)	0(3)	1(8)	0(6)	0(4)	0(3)	1(7)	1(3)	1(2)	0(5)	0(8)	0(4)	0(6)	0(9)	0(6)	1(5)	0(4)	0(7)	0(7)
Número total de notificaciones relacionadas con el medio ambiente	165 (2.027)	211 (1.879)	182 (1.972)	245 (2.282)	186 (2.376)	281 (2.482)	247 (2.513)	244 (2.256)	311 (2.874)	357 (2.428)	353 (2.613)	395 (2.957)	481 (3.321)	453 (3.441)	477 (3.010)	569 (3.374)	620 (3.545)	551 (3.773)	498 (3.408)	575 (3.744)
Porcentaje de notificaciones relacionadas con el medio ambiente	8,10%	11,20%	9,20%	10,70%	7,80%	11,30%	9,80%	10,80%	10,80%	14,70%	13,50%	13,40%	14,50%	13,20%	15,80%	16,90%	17,49%	14,60%	14,61%	15,36%

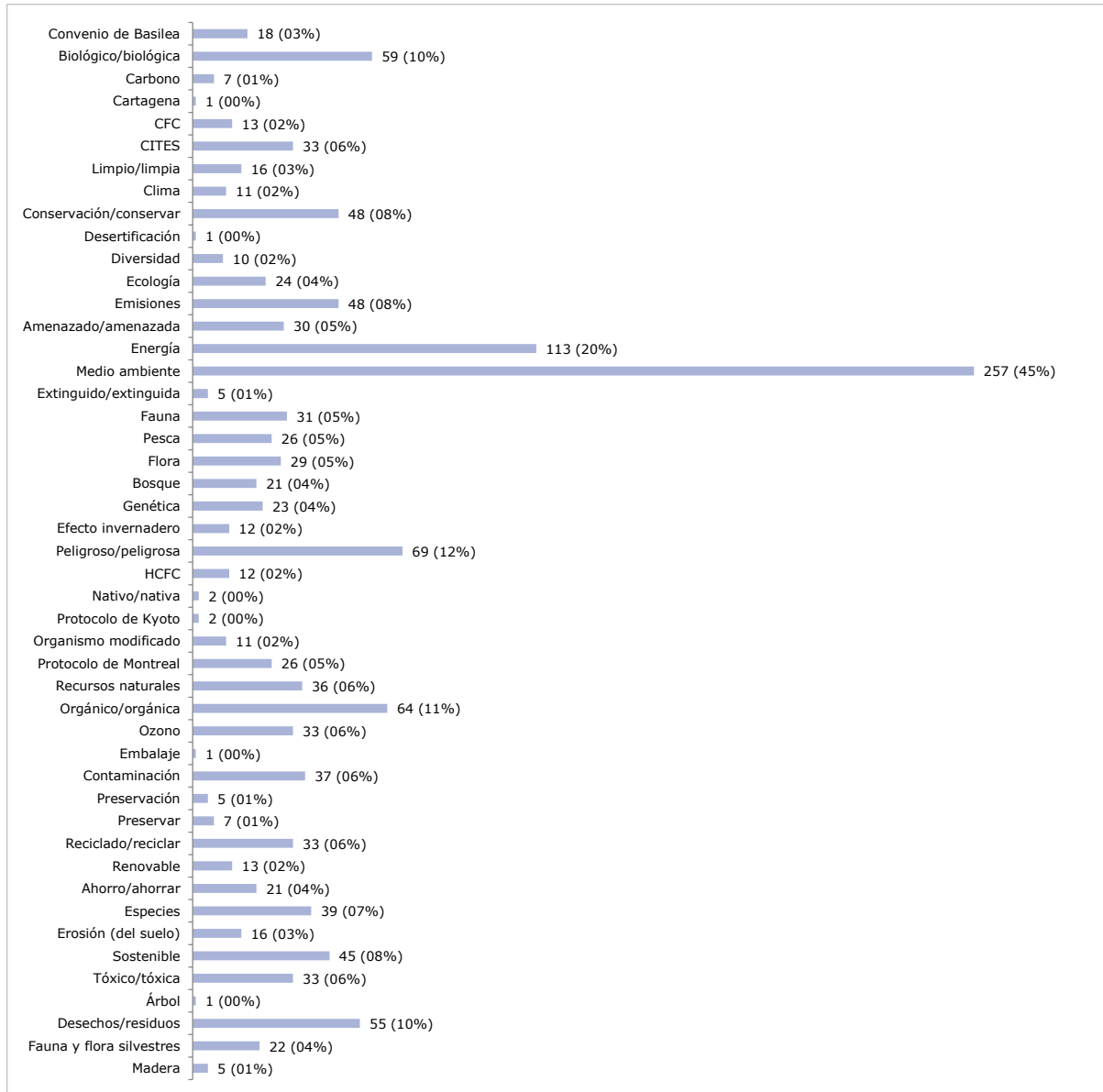
⁶³ Las cifras entre paréntesis indican el número total de notificaciones presentadas por los Miembros en el marco de cada uno de los Acuerdos de la OMC pertinentes e incluyen las notificaciones ordinarias y las adiciones, correcciones y revisiones correspondientes, excepto en el caso de las notificaciones OTC y MSF, para las que no se incluyen las adiciones, las correcciones ni las revisiones.

Anexo III - Número de notificaciones y medidas relacionadas con el medio ambiente⁶⁴ (2016)



⁶⁴ Las notificaciones pueden abarcar más de una medida.

Anexo IV - Frecuencia de las palabras clave en las notificaciones en 2016⁶⁵



⁶⁵ Las cifras entre paréntesis indican el porcentaje del total de notificaciones relacionadas con el medio ambiente que incluían una determinada palabra clave.

Anexo V - Guía del usuario de la BDMA electrónica

I. ¿QUÉ INFORMACIÓN PUEDE CONSULTARSE EN LA BDMA ELECTRÓNICA?

1. La BDMA electrónica reúne en un cuaderno en formato Excel todas las notificaciones relacionadas con el medio ambiente presentadas en el marco de los diversos Acuerdos de la OMC, así como las medidas o actividades relacionadas con el medio ambiente comunicadas en los exámenes de las políticas comerciales.⁶⁶ Los usuarios pueden buscar en la BDMA información relacionada con el medio ambiente según criterios específicos, por ejemplo, por Miembro, Acuerdo, tipo de medida, producto, sector u objetivo ambiental.

2. El cuaderno Excel se divide en dos hojas de cálculo principales: *Notifications* (Notificaciones), en la que se enumeran todas las notificaciones relacionadas con el medio ambiente, y *TPRs* (Exámenes de las políticas comerciales), en la que figura la información relacionada con el medio ambiente de dichos exámenes. Además, se incluye una tercera hoja de cálculo titulada *Summary* (Resumen) en la que los usuarios encontrarán cuadros y gráficos recapitulativos predefinidos correspondientes al período 1997 - 2016.

A. Hoja de cálculo "Notifications" (Notificaciones)

3. Esta hoja de cálculo muestra la siguiente información:

- Agreement (Acuerdo): el Acuerdo de la OMC en virtud del cual se presenta la notificación;
- Document symbol (Signatura del documento): la signatura del documento de notificación;
- Document link (Enlace al documento): el enlace al sitio web de la OMC "Documentos en línea";
- Notifying Member (Miembro que notifica): el Miembro que notifica la medida relacionada con el medio ambiente;
- Region group (Grupo regional): la región a la que pertenece el Miembro que notifica;
- Development status (Grado de desarrollo): el grado de desarrollo del Miembro que notifica;
- Year (Año): el año de la notificación;
- Notification pursuant to (Notificado en virtud de): las disposiciones del Acuerdo pertinente;
- Measure description (Descripción de la medida): descripción de la medida, según se indica en la notificación;
- Type of measure (Tipo de medida): el tipo de medida que se notifica;
- Coverage of the measure (Ámbito de aplicación de la medida): los productos o las actividades objeto de la medida notificada;
- ICS - HS code (Código ICS-SA): clasificación ICS o SA de los productos pertinentes (en su caso);
- Implementation period (Período de aplicación): el período de aplicación o la fecha de entrada en vigor de la medida notificada;

⁶⁶ WT/CTE/EDB/16/Add.1

- Environment-related objective (Objetivo relacionado con el medio ambiente): el objetivo ambiental de la medida; y
 - Keywords (Palabras clave): términos relacionados con el medio ambiente que figuran en la notificación y que se utilizan para las búsquedas por palabras clave (véase el anexo I).
4. También se han creado tres categorías armonizadas para facilitar la búsqueda:
- Tipo de objetivos relacionados con el medio ambiente;
 - Tipo de medidas; y
 - Tipo de sectores sujetos a la medida.

B. Hoja de cálculo "TPRs" (Exámenes de las políticas comerciales)

5. Esta hoja de cálculo muestra la siguiente información:
- Entries (Entradas): Cada entrada relacionada con el medio ambiente se numera;
 - Type of TPR (Tipo de informe para el examen de las políticas comerciales): informe elaborado por la Secretaría (S) o por el Miembro (M) para el examen de las políticas comerciales;
 - Document symbol (Signatura del documento): la signatura del informe para el examen de las políticas comerciales;
 - Document link (Enlace al documento): el enlace a cada informe para los exámenes de las políticas comerciales a través del sitio web de la OMC "Documentos en línea";
 - Document reference (Referencia en el documento): la referencia al capítulo (por ejemplo, "III") y al número de párrafo (§) del informe para el examen de las políticas comerciales ("G" o "S" para los informes del examen presentados por el Gobierno o por la Secretaría, respectivamente);
 - Member (Miembro): el Miembro objeto del examen de las políticas comerciales;
 - Region group (Grupo regional): la región a la que pertenece el Miembro;
 - Development status (Grado de desarrollo): el grado de desarrollo del Miembro;
 - Year (Año): el año de publicación del informe para el examen de las políticas comerciales;
 - Type of information (Tipo de información): el tipo de información relacionada con el medio ambiente que figura en el examen de las políticas comerciales (marco de la política comercial, política comercial por medida o política comercial por sector);
 - Type of measures (Tipo de medidas): la medida o las medidas a que se refiere la información relacionada con el medio ambiente (para el examen de las políticas comerciales, se incluye una categoría adicional del tipo de medida respecto de las utilizadas para las notificaciones: referencia general al medio ambiente);
 - Type of sectors (Tipo de sectores): el sector o los sectores a que se refiere la información;
 - Relevant information (Información pertinente): el extracto de la información relacionada con el medio ambiente que figura en el informe para el examen de las políticas comerciales; y

- **Keywords** (Palabras clave): términos que figuran en los informes para los exámenes de las políticas comerciales y que se utilizan para las búsquedas por palabras.

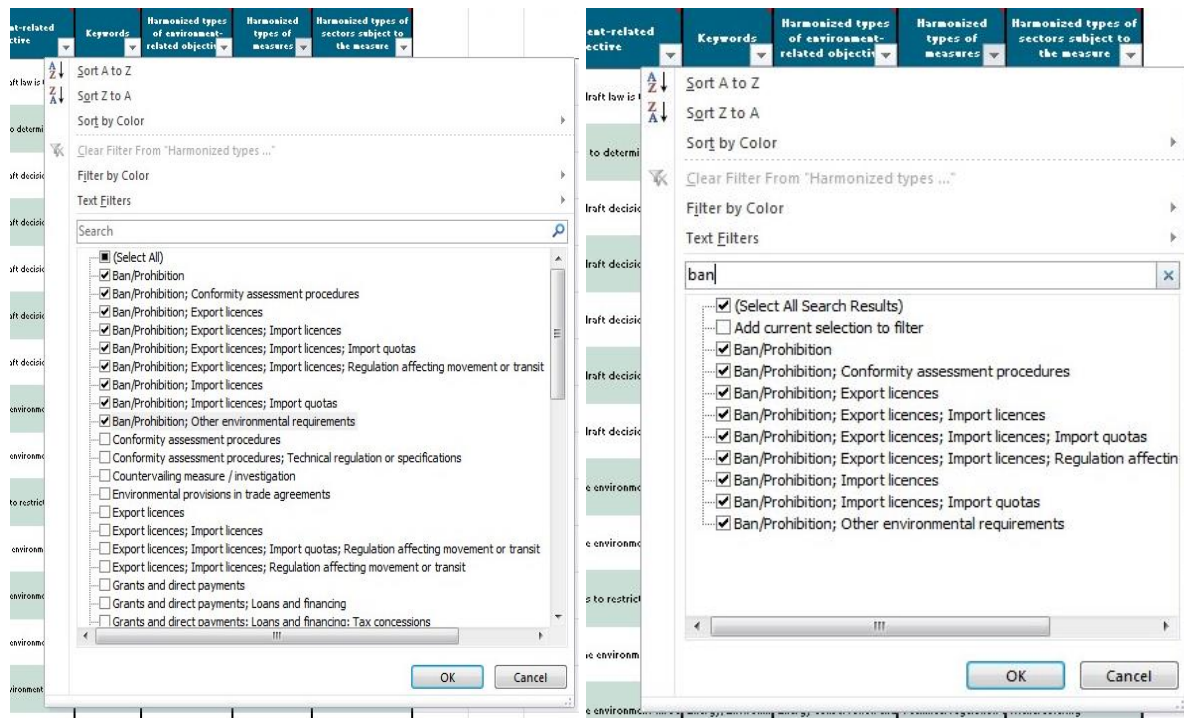
C. Hoja de cálculo Summary (Resumen)

6. Esta hoja de cálculo ofrece información y gráficos predefinidos sobre las notificaciones relacionadas con el medio ambiente presentadas en virtud de cada Acuerdo de la OMC y sobre las medidas relacionadas con el medio ambiente mencionadas en los exámenes de las políticas comerciales.

II. ¿CÓMO SE UTILIZA LA BDMA ELECTRÓNICA?

7. El usuario dispone de una **función de filtro** para buscar en el cuaderno Excel con todas las variables mencionadas más arriba. Al hacer clic en el icono de la flecha que aparece en la esquina inferior derecha del encabezamiento de la columna correspondiente a cada variable, los usuarios pueden seleccionar en una lista desplegable (véase la imagen de la izquierda del gráfico 4.1) o teclear (véase la imagen de la derecha del Gráfico 4.1) la información que desean obtener.

Gráfico 4.1 - Función de búsqueda



8. También se pueden realizar búsquedas utilizando múltiples criterios; por ejemplo, se pueden buscar todas las notificaciones presentadas por un determinado país, por una determinada región o por los países que tienen un determinado grado de desarrollo, y en las que se menciona un objetivo específico relacionado con el medio ambiente o un tipo específico de medida.

9. Por ejemplo, se pueden buscar todas las notificaciones OTC sobre reglamentos y especificaciones técnicas destinados a fomentar el ahorro de energía y la eficiencia energética:

- seleccione la hoja de cálculo *Notifications* (Notificaciones);
- seleccione el Acuerdo OTC en la columna *Agreement* (Acuerdo): haga clic en el icono de la flecha que aparece en la esquina inferior derecha y escriba *Technical Barriers to Trade* en la casilla de búsqueda (obstáculos técnicos al comercio);

- c. seleccione el tipo de medida en la columna *Harmonized types of measures* (Tipos armonizados de medidas): haga clic en el icono de la flecha que aparece en la esquina inferior derecha del encabezamiento y escriba *technical regulation or specifications* (reglamentos y especificaciones técnicos) en la casilla de búsqueda;
- d. seleccione el tipo de objetivo en la columna *Harmonized types of environment-related objectives* (Tipos armonizados de objetivos relacionados con el medio ambiente): haga clic en el icono de la flecha que aparece en la esquina inferior derecha del encabezamiento y escriba *Energy conservation and efficiency* (ahorro y eficiencia energética) en la casilla de búsqueda.

10. Después de la búsqueda, para volver a la base de datos completa, es importante seguir el orden inverso de la selección:

- a. haga clic en el icono de la flecha que aparece en la esquina inferior derecha del encabezamiento de la variable *Category of environment-related objective* (Categoría de objetivo relacionado con el medio ambiente) y seleccione la casilla *Select all* (Seleccionar todo);
- b. haga clic en el icono de la flecha que aparece en la esquina inferior derecha del encabezamiento de la variable *Category of type of measure* (Categoría de tipo de medida) y seleccione la casilla *Select all* (Seleccionar todo); y
- c. haga clic en el icono de la flecha que aparece en la esquina inferior derecha del encabezamiento de la variable *Agreement* (Acuerdo) y seleccione la casilla *Select all* (Seleccionar todo).

11. Una vez seleccionados los datos mediante el filtro, el usuario puede imprimir los resultados sin las variables que no le interesan (seleccione la columna, haga clic con el botón derecho y seleccione la opción *Hide* (Ocultar)). Además, el usuario puede utilizar la opción de ajuste disponible en la impresora para imprimir todas las columnas seleccionadas en una página.

III. CATEGORÍAS ARMONIZADAS

Cuadro 4.1 - Categoría de objetivos relacionados con el medio ambiente (25)

Forestación/reforestación
Reducción de la contaminación atmosférica
Energías alternativas y renovables
Protección zoonosológica
Biodiversidad y ecosistemas
Gestión de productos químicos y sustancias tóxicas y peligrosas
Atenuación de los efectos del cambio climático y medidas de adaptación
Ahorro de energía y eficiencia energética
Promoción de bienes y servicios ambientales
Protección del medio ambiente contra plagas y enfermedades
Consumo inocuo para el medio ambiente
Protección general del medio ambiente
Aplicación y cumplimiento de AMUMA
Conservación de los recursos naturales
Reducción de otros riesgos ambientales
Protección de la capa de ozono
Protección fitosanitaria
Gestión y conservación de los suelos
Gestión sostenible de la agricultura
Producción sostenible e inocua para el medio ambiente
Gestión sostenible de la pesca
Gestión sostenible de los bosques
Gestión sostenible de la minería
Gestión y reciclado de residuos
Gestión y conservación de los recursos hídricos

Cuadro 4.2 – Categoría de tipo de medidas (30)

Medidas antidumping/investigación
Prohibiciones
Procedimientos de evaluación de la conformidad
Medidas compensatorias/investigación
Disposiciones sobre medio ambiente en los acuerdos comerciales
Licencias de exportación
Contingentes de exportación
Aranceles de exportación
Donaciones y pagos directos
Licencias de importación
Contingentes de importación
Aranceles de importación
Sostenimiento de los ingresos y de los precios
Medidas relativas a la propiedad intelectual
Impuestos internos
Medidas de inversión
Préstamos y financiación
Ayudas no monetarias
Sin especificar
Otras prescripciones medioambientales
Otras medidas
Otras medidas basadas en el precio y en el mercado
Otras medidas de ayuda
Contratación pública
Prescripciones de cuarentena
Reglamentación relativa a la circulación o el tránsito
Evaluación de riesgos
Medidas de salvaguardia/ investigación
Ventajas fiscales
Reglamentos y especificaciones técnicos

Cuadro 4.3 - Categoría de sectores objeto de la medida (11)

Agricultura
Todos los productos/actividades económicas
Productos químicos
Energía
Pesca
Silvicultura
Manufacturas
Minería
Sin especificar
Otros
Servicios