



Comité de Comercio y Medio Ambiente

BASE DE DATOS SOBRE MEDIO AMBIENTE PARA 2020

NOTA DE LA SECRETARÍA¹

1. La Base de Datos sobre Medio Ambiente (BDMA) de la OMC ha sido preparada en respuesta a la recomendación, contenida en el informe de 1996 del Comité de Comercio y Medio Ambiente (WT/CTE/1), de que la Secretaría recopilara y actualizara anualmente todas las notificaciones a la OMC relacionadas con el medio ambiente.^{2,3}
2. En octubre de 2018 se elaboró una aplicación en línea de la BDMA, a la que se puede acceder a través del sitio web de la OMC (<https://www.wto.org/edb>) o desde la dirección <https://edb.wto.org/>.⁴
3. La información recogida en la BDMA para 2020 se ha extraído de las 4.955 notificaciones presentadas por 84 Miembros de la OMC y de los 7 informes de exámenes de las políticas comerciales distribuidos ese año. El conjunto completo de los datos de 2020 se puede consultar en: https://edb.wto.org/search?field_year%5B%5D=2020&search_api_fulltext=&field_ics_hs_code=.
4. La presente nota resume los datos básicos contenidos en la BDMA y recoge información sobre: i) las medidas relacionadas con el medio ambiente notificadas en virtud de los Acuerdos de la OMC y las obligaciones de notificación (sección 1); ii) las medidas relacionadas con el medio ambiente que se mencionan en los exámenes de las políticas comerciales (sección 2); y iii) los datos de la BDMA útiles para el análisis temático (sección 3).

¹ El presente documento ha sido elaborado bajo la responsabilidad de la Secretaría y sin perjuicio de las posiciones de los Miembros ni de sus derechos y obligaciones en el marco de la OMC.

² Las Bases de Datos sobre Medio Ambiente anteriores han sido distribuidas en los siguientes documentos: BDMA 1996, WT/CTE/W/46; BDMA 1997, WT/CTE/W/77; BDMA 1998, WT/CTE/W/118; BDMA 1999, WT/CTE/W/143; BDMA 2000, WT/CTE/W/195; BDMA 2001, WT/CTE/EDB/1; BDMA 2002, WT/CTE/EDB/2; BDMA 2003, WT/CTE/EDB/3; BDMA 2004, WT/CTE/EDB/4; BDMA 2005, WT/CTE/EDB/5; BDMA 2006, WT/CTE/EDB/6; BDMA 2007, WT/CTE/EDB/7; BDMA 2008, WT/CTE/EDB/8; BDMA 2009, WT/CTE/EDB/9 y WT/CTE/EDB/9/Add.1; BDMA 2010, WT/CTE/EDB/10 y WT/CTE/EDB/10/Add.1; BDMA 2011, WT/CTE/EDB/11 y WT/CTE/EDB/11/Add.1; BDMA 2012, WT/CTE/EDB/12 y WT/CTE/EDB/12/Add.1; BDMA 2013, WT/CTE/EDB/13 y WT/CTE/EDB/13/Add.1; BDMA 2014, WT/CTE/EDB/14 y WT/CTE/EDB/14/Add.1; BDMA 2015, WT/CTE/EDB/15 y WT/CTE/EDB/15/Add.1; BDMA 2016, WT/CTE/EDB/16 y WT/CTE/EDB/16/Add.1; BDMA 2017, WT/CTE/EDB/17; BDMA 2018, WT/CTE/EDB/18; y BDMA 2019, WT/CTE/EDB/19.

³ La lista de palabras clave figura en el anexo I del presente documento. Véanse también los documentos siguientes, que contienen información sobre las palabras de búsqueda: WT/CTE/W/46, WT/CTE/W/78 y WT/CTE/W/102.

⁴ Se puede acceder a la BDMA directamente desde la aplicación en línea, que contiene datos de 2009 a 2020. Se irán cargando más datos a medida que se disponga de ellos.

ÍNDICE

1 NOTIFICACIONES A LA OMC.....	3
2 INFORMACIÓN QUE FIGURA EN LOS EXÁMENES DE LAS POLÍTICAS COMERCIALES.....	9
3 DATOS DE LA BDMA PARA EL ANÁLISIS TEMÁTICO.....	13
3.1 Objetivos de la BDMA relacionados con el medio ambiente que se refieren al cambio climático.....	14
3.2 Miembros de la OMC que notifican medidas relacionadas con el clima.....	15
3.3 Acuerdos de la OMC y tipos de medidas notificadas que guardan relación con el clima	16
3.4 Cobertura del cambio climático en las entradas de los exámenes de las políticas comerciales.....	17
4 ANEXOS.....	20
Anexo I - Palabras clave de la BDMA.....	20
Anexo II - Número de notificaciones relacionadas con el medio ambiente (1997-2020)	21
Anexo III - Categorías armonizadas de la BDMA	23

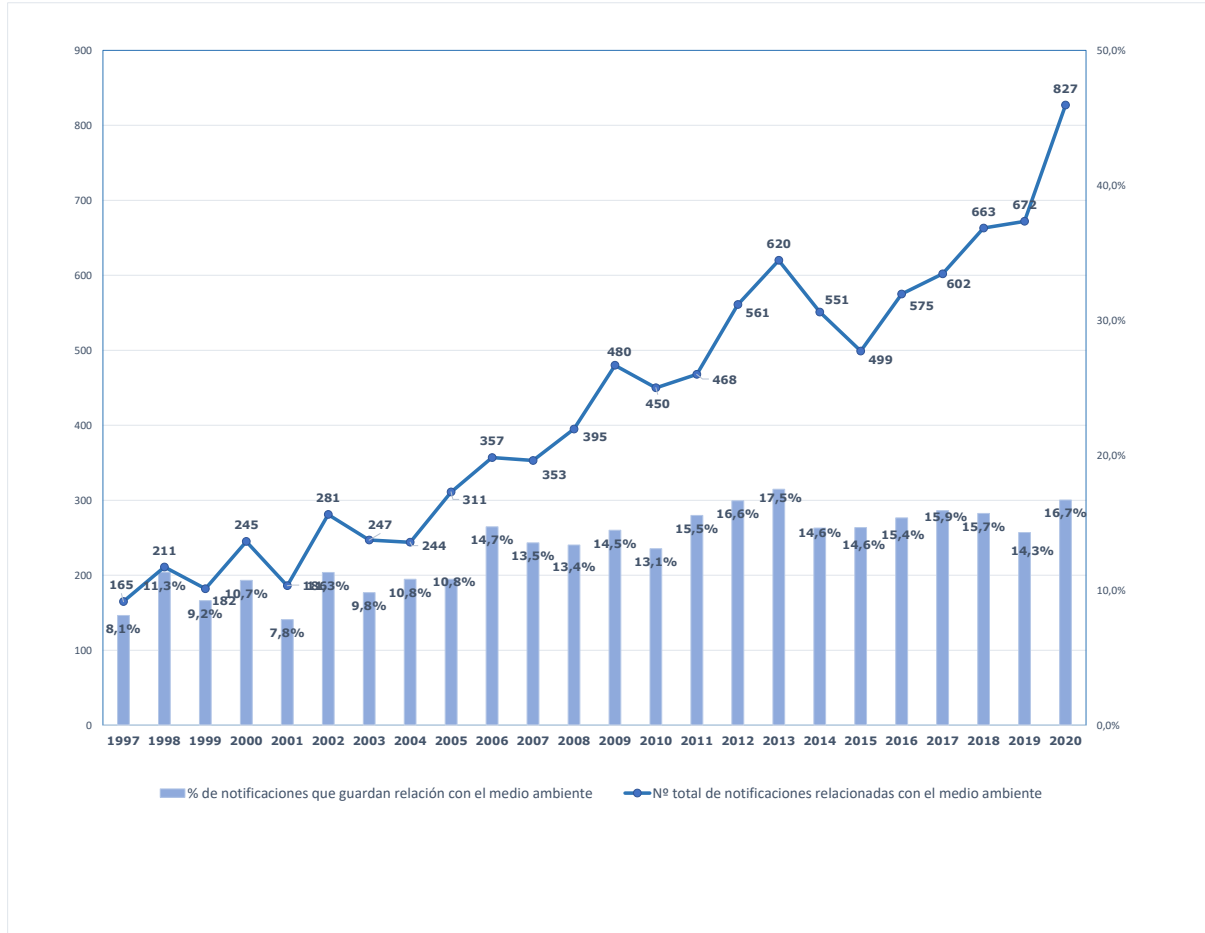
ÍNDICE DE GRÁFICOS

Gráfico 1.1 - Notificaciones relacionadas con el medio ambiente (1997-2020).....	3
Gráfico 1.2 - Notificaciones relacionadas con el medio ambiente, por Miembro (2020).....	4
Gráfico 1.3 - Notificaciones y medidas relacionadas con el medio ambiente (2009-2020).....	5
Gráfico 1.4 - Notificaciones y medidas relacionadas con el medio ambiente, por Acuerdo (2020)	6
Gráfico 1.5 - Tipos de objetivos ambientales incluidos en la BDMA (2020)	7
Gráfico 1.6 - Tipos de medidas incluidas en la BDMA (2020).....	8
Gráfico 1.7 - Tipos de sectores incluidos en la BDMA (2020).....	9
Gráfico 2.1 - Tipos de medidas relacionadas con el medio ambiente mencionadas en los exámenes de las políticas comerciales (2020)	13
Gráfico 3.1 - Medidas notificadas en la BDMA relacionadas con el clima (2011-2020)	14
Gráfico 3.2 - Medidas relacionadas con el clima, por objetivos ambientales (2011-2020)	15
Gráfico 3.3 - Miembros de la OMC que notifican medidas relacionadas con el clima (2011-2020)	16
Gráfico 3.4 - Medidas notificadas que guardan relación con el clima, por Acuerdo de la OMC (2011-2020)	16
Gráfico 3.5 - Porcentaje de los exámenes de las políticas comerciales con entradas relacionadas con el cambio climático (2011-2020)	18
Gráfico 3.6 - Número de entradas relacionadas con el cambio climático en los exámenes de las políticas comerciales, por año (2011-2020).....	19

1 NOTIFICACIONES A LA OMC

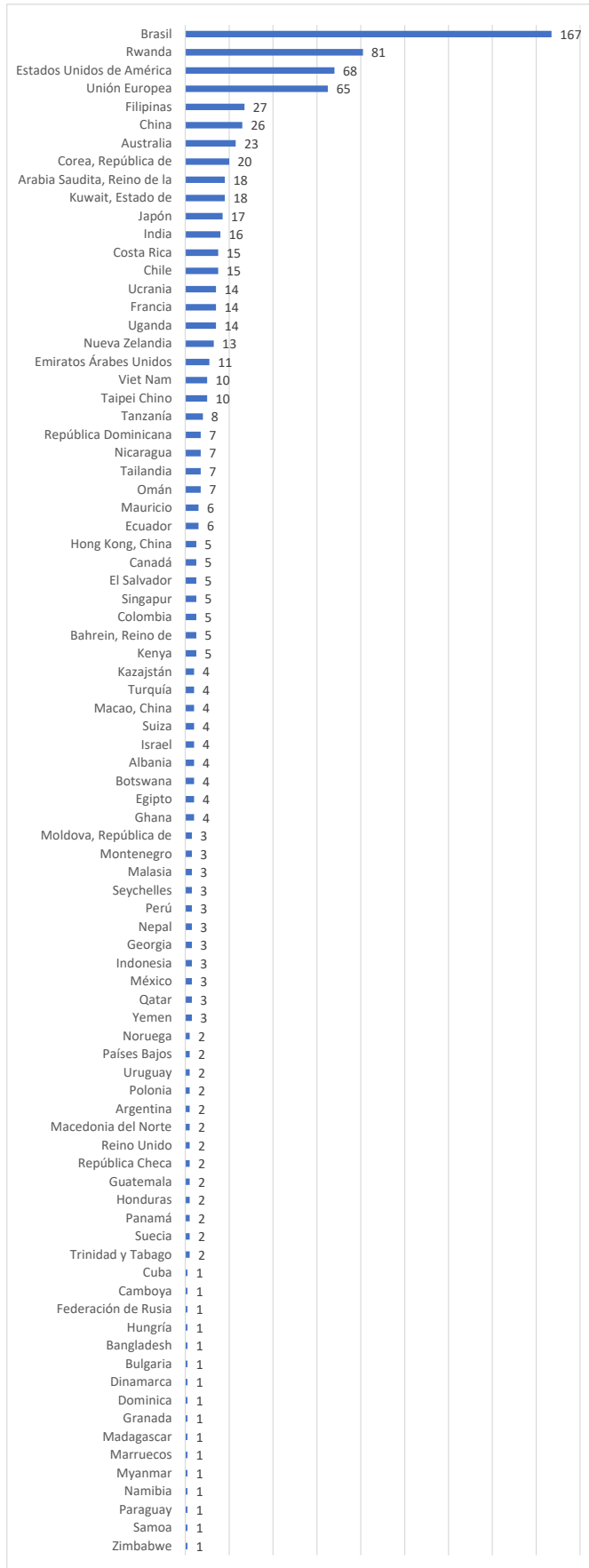
1.1. En 2020, de las 4.955 notificaciones presentadas por los Miembros de la OMC⁵, el 16,7% (827) se refería al medio ambiente. Desde 1997 ha habido un aumento constante del número de notificaciones a la OMC relacionadas con el medio ambiente. Además, la proporción de este tipo de notificaciones como porcentaje del total se duplicó con creces en el mismo período, aunque con fluctuaciones interanuales (véase el gráfico 1.1).

Gráfico 1.1 - Notificaciones relacionadas con el medio ambiente (1997-2020)



1.2. Las notificaciones relacionadas con el medio ambiente han sido presentadas por Miembros de la OMC de todas las regiones del mundo y de todos los niveles de desarrollo (gráfico 1.2). En 2020, 84 Miembros presentaron notificaciones de medidas relacionadas con el medio ambiente; los Miembros que presentaron el mayor número fueron el Brasil (167), Rwanda (81), los Estados Unidos (68), la Unión Europea (65) y Filipinas (27).

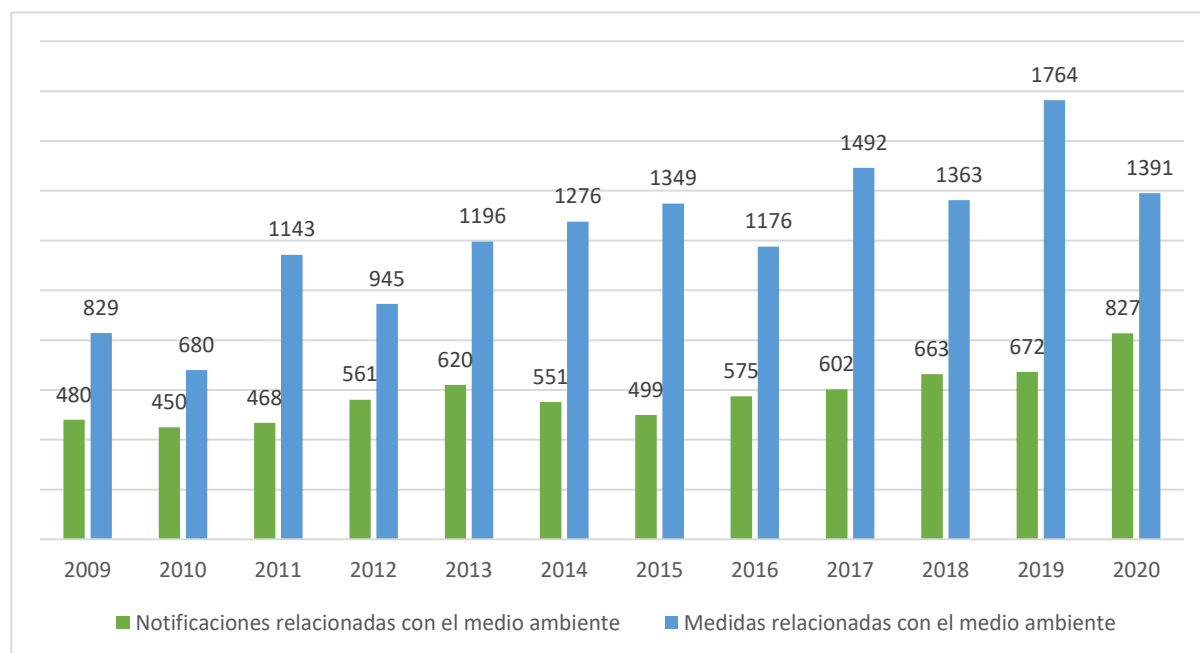
⁵ Esta cifra incluye las notificaciones ordinarias y los *addenda*, *corrigenda* y revisiones correspondientes, excepto en el caso de las notificaciones OTC y MSF, de las que no se incluyen los *addenda* ni los *corrigenda*.

Gráfico 1.2 - Notificaciones relacionadas con el medio ambiente, por Miembro (2020)

1.3. Además del número de notificaciones, es útil ver las tendencias de las medidas relacionadas con el medio ambiente contenidas en ellas. En 2020, se incluyeron en la BDMA 1.391 medidas separadas relacionadas con el medio ambiente, a partir de las 827 notificaciones relacionadas con el medio ambiente recibidas ese año. En el gráfico 1.3 se indica el número total de notificaciones relacionadas con el medio ambiente presentadas anualmente por los Miembros y el número total de medidas relacionadas con el medio ambiente que figuran en ellas. Hay fluctuaciones interanuales en las cifras, pero la tendencia general sugiere un aumento constante de las notificaciones y medidas relacionadas con el medio ambiente durante el período comprendido entre 2009 y 2020.

1.4. Además, en unos casos se presenta una notificación separada para cada medida (por ejemplo, la mayoría de las notificaciones en virtud del Acuerdo sobre Obstáculos Técnicos al Comercio (Acuerdo OTC) o del Acuerdo sobre la Aplicación de Medidas Sanitarias y Fitosanitarias (Acuerdo MSF)), mientras que en otros se notifican varias medidas o medidas múltiples en una única notificación (por ejemplo, las notificaciones en virtud del Acuerdo sobre Procedimientos para el Trámite de Licencias de Importación, el Acuerdo sobre la Agricultura, la Decisión sobre el procedimiento de notificación de restricciones cuantitativas y el Acuerdo sobre Subvenciones y Medidas Compensatorias, entre otros). En el caso de estas últimas notificaciones, las distintas medidas relacionadas con el medio ambiente se desglosan y se indican por separado en la Base de Datos.

Gráfico 1.3 - Notificaciones y medidas relacionadas con el medio ambiente (2009-2020)



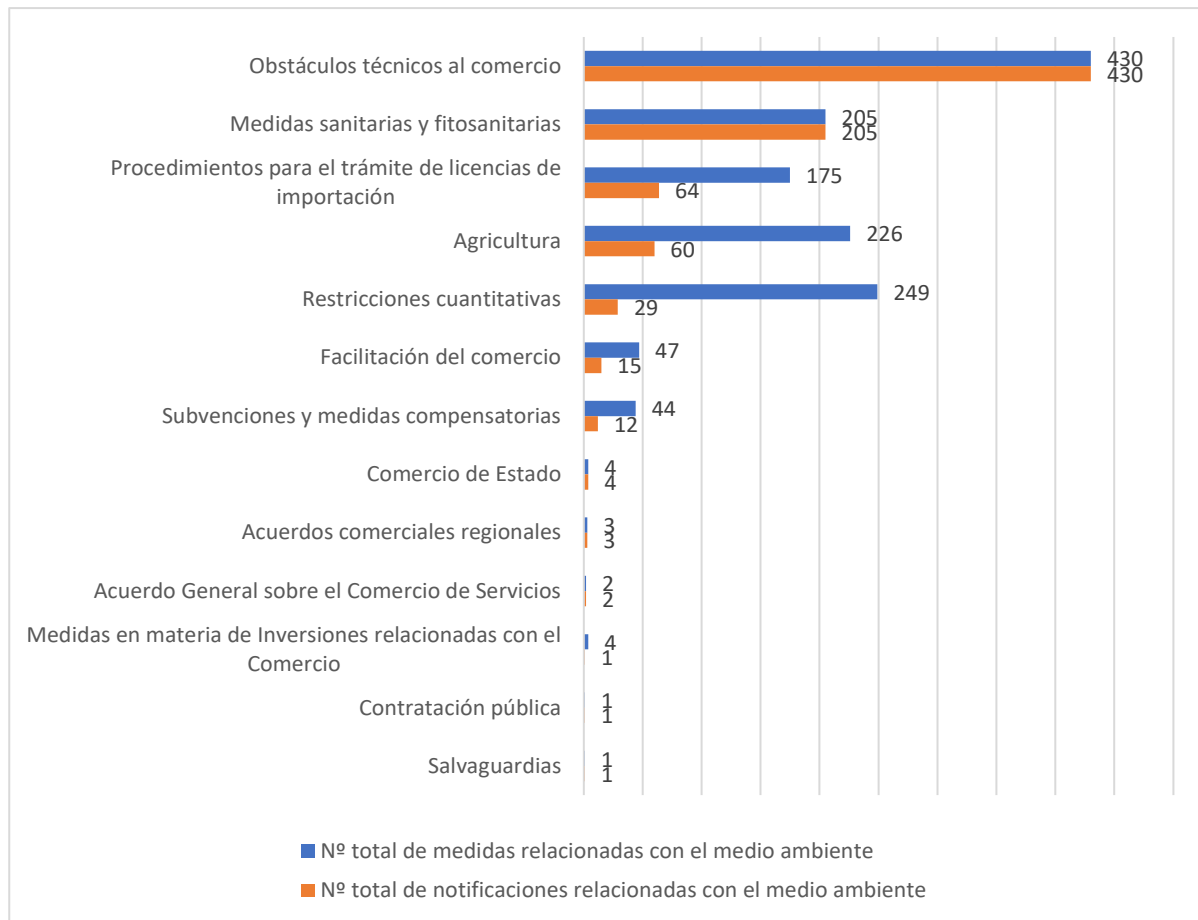
1.5. En el gráfico 1.4 se muestra la proporción de notificaciones y medidas relacionadas con el medio ambiente presentadas en el marco de los distintos Acuerdos de la OMC en 2020.⁶ Como en años anteriores, el mayor número de notificaciones relacionadas con el medio ambiente corresponde al Acuerdo OTC (430); dicha cifra representa el 52% de todas las notificaciones relacionadas con el medio ambiente presentadas a la OMC en 2020. También se notificaron

⁶ En 2020, se presentaron notificaciones relacionadas con el medio ambiente en el marco de los siguientes Acuerdos de la OMC: Acuerdo sobre Obstáculos Técnicos al Comercio (Acuerdo OTC); Acuerdo sobre la Aplicación de Medidas Sanitarias y Fitosanitarias (Acuerdo MSF); Acuerdo sobre Subvenciones y Medidas Compensatorias (Acuerdo SMC); Acuerdo sobre la Agricultura; Acuerdo sobre Procedimientos para el Trámite de Licencias de Importación; Acuerdo sobre Salvaguardias; Entendimiento relativo a la interpretación del artículo XVII del GATT de 1994 (empresas comerciales del Estado); Entendimiento relativo a la interpretación del artículo XXIV del GATT de 1994 (Acuerdos Comerciales Regionales (ACR)); Acuerdo General sobre el Comercio de Servicios (AGCS); Decisión sobre el procedimiento de notificación de restricciones cuantitativas; Acuerdo sobre las Medidas en materia de Inversiones relacionadas con el Comercio (Acuerdo sobre las MIC); Acuerdo sobre Contratación Pública (ACP); y Acuerdo sobre Facilitación del Comercio (AFC).

diversas medidas relacionadas con el medio ambiente en virtud del Acuerdo MSF (205)⁷, el Acuerdo sobre Procedimientos para el Trámite de Licencias de Importación (64), el Acuerdo sobre la Agricultura (60), la Decisión sobre el procedimiento de notificación de restricciones cuantitativas (29) y el Acuerdo sobre Facilitación del Comercio (15).⁸

1.6. En cuanto a las medidas relacionadas con el medio ambiente que se notificaron en 2020, el mayor número correspondió al Acuerdo OTC (430), seguido por la Decisión sobre el procedimiento de notificación de restricciones cuantitativas (249), el Acuerdo sobre la Agricultura (226), el Acuerdo MSF (205) y el Acuerdo sobre Procedimientos para el Trámite de Licencias de Importación (175).⁹

Gráfico 1.4 - Notificaciones y medidas relacionadas con el medio ambiente, por Acuerdo (2020)



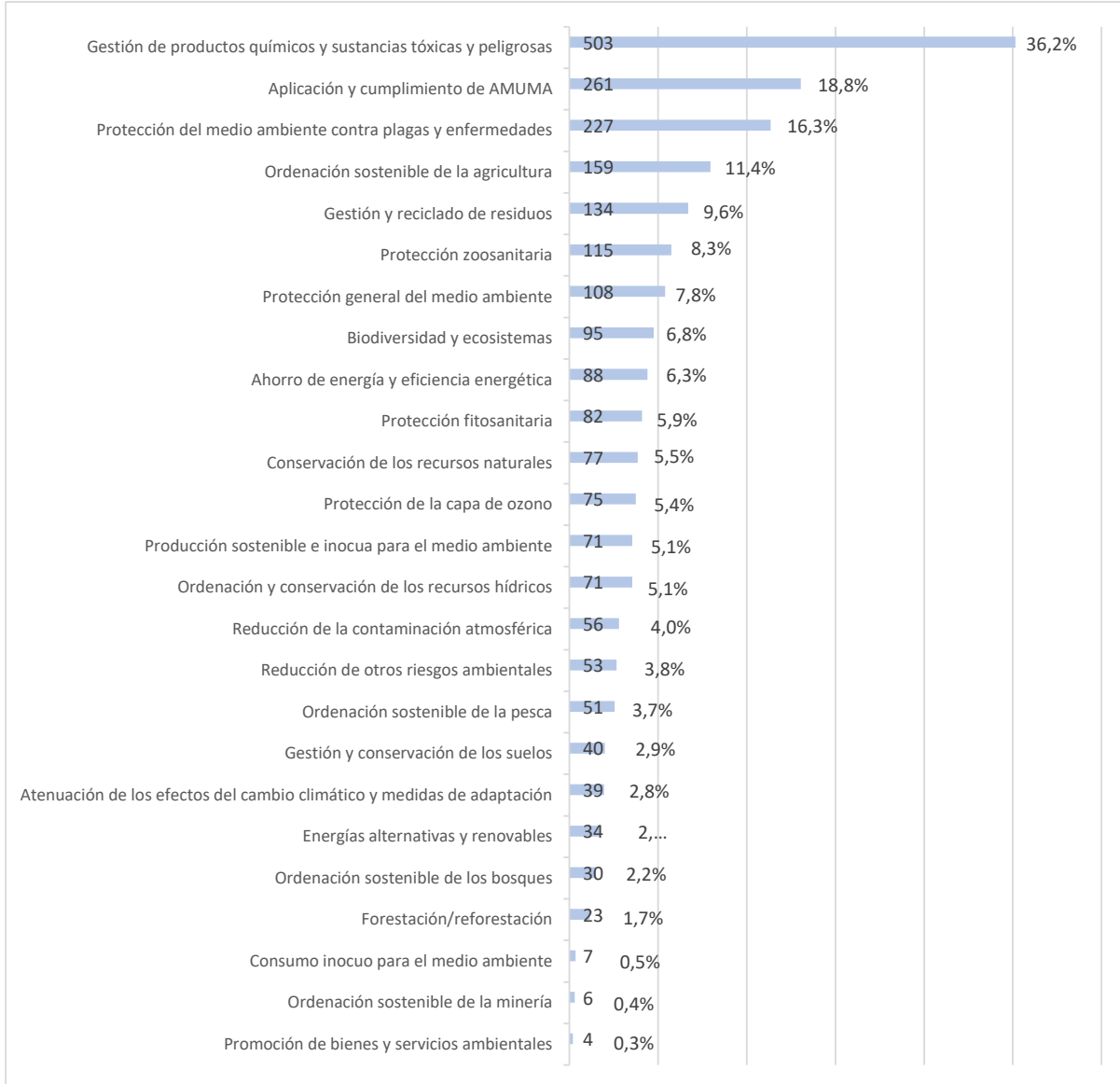
⁷ En 2020, el número de notificaciones relacionadas con el medio ambiente registradas en virtud del Acuerdo MSF es notablemente más elevado que el de años anteriores. Esto se debe a que algunos Miembros, al notificar plaguicidas y productos químicos para uso doméstico, señalaron que sus propias normas podían diferir de las del Codex debido a la diversidad de factores ambientales.

⁸ En 2020 no se presentaron notificaciones relacionadas con el medio ambiente en el marco de los siguientes acuerdos de la OMC: Acuerdo relativo a la Aplicación del Artículo VI del GATT de 1994 (Acuerdo Antidumping); Acuerdo relativo a la Aplicación del Artículo VII del GATT de 1994 (Acuerdo sobre Valoración en Aduana); Acuerdo sobre Inspección Previa a la Expedición; Acuerdo sobre Normas de Origen; Acuerdo sobre los Aspectos de los Derechos de Propiedad Intelectual relacionados con el Comercio (ADPIC); Acuerdo sobre Tecnología de la Información (ATI); Entendimiento relativo a las disposiciones del GATT de 1994 en materia de balanza de pagos; y otras disposiciones sobre notificación, como las de los acuerdos comerciales preferenciales notificados al Comité de Comercio y Desarrollo.

⁹ Los Miembros de la OMC notifican una vez cada dos años en el marco del Acuerdo sobre Subvenciones y Medidas Compensatorias (Acuerdo SMC), lo que explica la variación interanual en el número de notificaciones y medidas relacionadas con el medio ambiente en virtud de ese Acuerdo. Véase el documento G/SCM/M/30, párrafo 6, y el documento G/SCM/M/46, párrafo 43. En 2020, el número de notificaciones y medidas notificadas en virtud del Acuerdo SMC es considerablemente inferior al de 2019.

1.7. Las medidas relacionadas con el medio ambiente mencionadas en las notificaciones de 2020 abordaban diversos objetivos ambientales (véase el gráfico 1.5), entre ellos la gestión de productos químicos y sustancias tóxicas y peligrosas (36,2%), la aplicación y cumplimiento de AMUMA (18,8%), la protección del medio ambiente contra plagas y enfermedades (16,3%), la ordenación sostenible de la agricultura (11,4%) y la gestión y reciclado de residuos (9,6%).

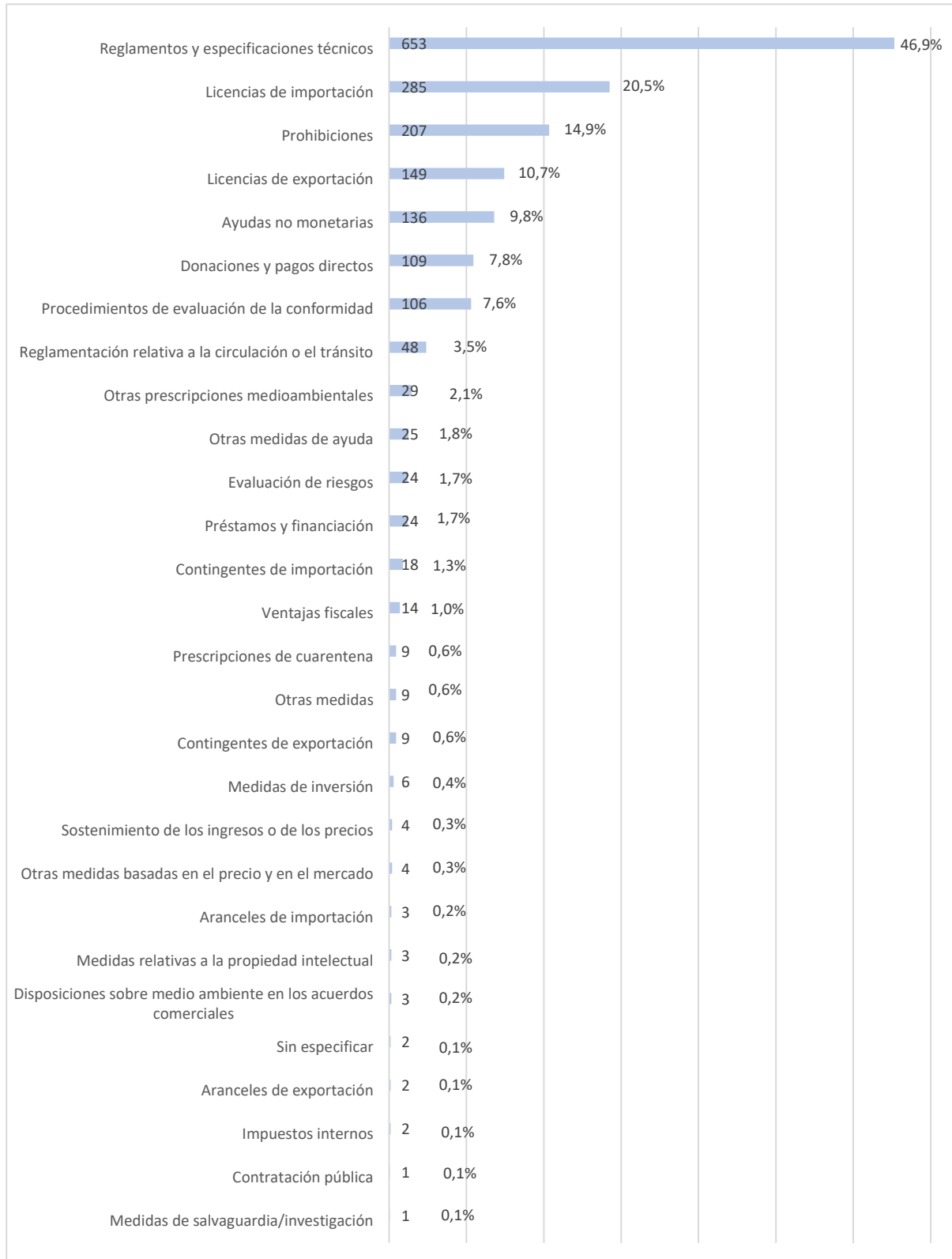
Gráfico 1.5 - Tipos de objetivos ambientales¹⁰ incluidos en la BDMA (2020)¹¹



1.8. Por lo que se refiere al tipo de medidas (véase el gráfico 1.6), el porcentaje más elevado del total de medidas notificadas en 2020 correspondió a los reglamentos y especificaciones técnicas (46,9%), seguidos de las licencias de importación (20,5%), las prohibiciones (14,9%), las licencias de exportación (10,7%) y las ayudas no monetarias (9,8%).

¹⁰ Véase la lista de las categorías armonizadas por tipos de medidas, objetivos y sectores en el anexo III.

¹¹ Dado que una notificación puede incluir más de un objetivo, medida o sector ambiental, el total puede ser superior al 100%.

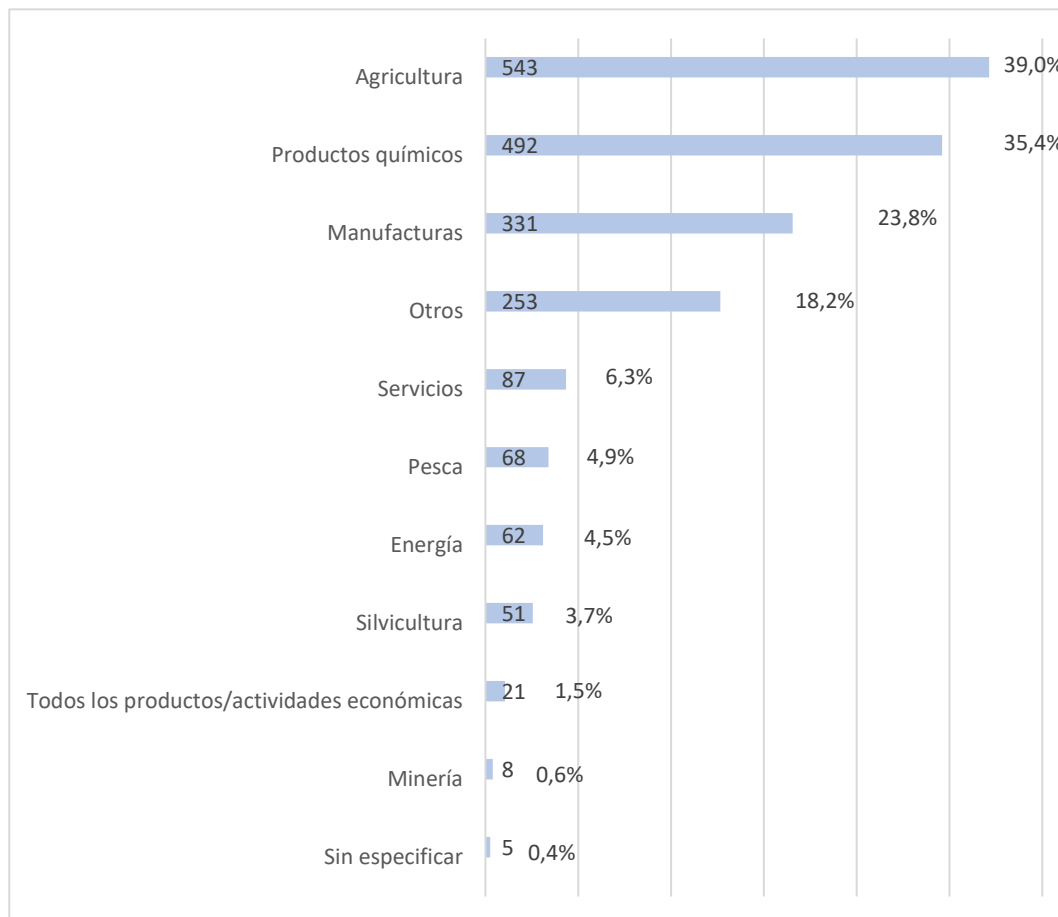
Gráfico 1.6 - Tipos de medidas¹² incluidas en la BDMA (2020)¹³

¹² Véase la lista de las categorías armonizadas por tipos de medidas, objetivos y sectores en el anexo III.

¹³ Dado que una notificación puede incluir más de un objetivo, medida o sector ambiental, el total puede ser superior al 100%.

1.9. En cuanto al análisis sectorial (gráfico 1.7), el sector en el que se aplicaron con mayor frecuencia las medidas relacionadas con el medio ambiente en 2020 fue la agricultura (39,0% de todas las medidas incluidas), seguida por los productos químicos (35,4%), el sector manufacturero (23,8%) y los servicios (6,3%). Los sectores como la fauna y flora silvestres y los residuos están comprendidos en el apartado "Otros" y representan el 18,2% de todas las medidas.

Gráfico 1.7 - Tipos de sectores¹⁴ incluidos en la BDMA (2020)¹⁵



1.10. En la interfaz en línea de la BDMA, a la que se accede a través del sitio web de la OMC, pueden consultarse otras infografías y gráficos, así como todos los datos relativos a las notificaciones: <https://www.wto.org/edb>.

2 INFORMACIÓN QUE FIGURA EN LOS EXÁMENES DE LAS POLÍTICAS COMERCIALES

2.1. La BDMA también contiene información sobre las políticas, medidas o programas relacionados con el medio ambiente a que se hace referencia en los informes elaborados por la Secretaría y por los Gobiernos para los exámenes de las políticas comerciales. En 2020, el Órgano de Examen de las Políticas Comerciales examinó siete exámenes de las políticas comerciales, a saber (por orden alfabético): Australia; Indonesia; el Japón; Macao, China; Tailandia; la Unión Europea; y Zimbabwe.

¹⁴ Véase la lista de las categorías armonizadas por tipos de medidas, objetivos y sectores en el anexo III.

¹⁵ Dado que una notificación puede incluir más de un objetivo, medida o sector ambiental, el total puede ser superior al 100%.

2.2. En esos exámenes se hacía referencia a políticas, medidas o sectores relacionados con el medio ambiente en 756 entradas.¹⁶ Las entradas relacionadas con el medio ambiente que se mencionan en los exámenes de las políticas comerciales se notifican en los siguientes apartados: marco de política comercial; políticas y prácticas comerciales, por medidas; y políticas comerciales, por sectores. En general, en las entradas correspondientes al marco de política comercial se facilita información acerca de las políticas, los planes y los programas gubernamentales relacionados con el medio ambiente, incluidas las políticas de inversiones. Las políticas y prácticas comerciales relacionadas con el medio ambiente, por medidas, incluyen los requisitos y las restricciones cuantitativas en relación con el medio ambiente (por ejemplo, los reglamentos y especificaciones técnicas, los procedimientos de evaluación de la conformidad, las licencias de importación y exportación, y las prohibiciones); las medidas basadas en el precio y en el mercado (por ejemplo, los aranceles de importación y exportación, los contingentes de importación y exportación, y los impuestos internos); y las medidas de ayuda (como las donaciones y los pagos directos, los préstamos y la financiación, las ventajas fiscales, las medidas de ayuda no monetarias, el sostenimiento de los ingresos o de los precios, y la contratación pública). Los sectores relacionados con el medio ambiente que se mencionan en los exámenes de las políticas comerciales de 2020 son la agricultura, los productos químicos, la energía, la pesca, la silvicultura, las manufacturas, la minería, los servicios y otros.

2.3. El examen de las políticas comerciales de Australia¹⁷ comprende 80 entradas relacionadas con el medio ambiente. Entre las entradas correspondientes al marco de la política comercial incluidas en el examen figuran el firme apoyo de Australia al programa de la OMC en materia de comercio y medio ambiente, en particular por medio del Comité de Comercio y Medio Ambiente; el papel activo desempeñado por Australia en las negociaciones del Acuerdo sobre Bienes Ambientales (ABA) de carácter plurilateral, en particular, en calidad de presidente de dichas negociaciones; y las políticas de comercio y medio ambiente que sigue adoptando Australia a través de las negociaciones de los acuerdos de libre comercio. En cuanto a las medidas relacionadas con el medio ambiente, las entradas del examen abarcan, entre otras cosas, el método del valor de transacción que se utiliza para la valoración en aduana en casi todos los casos, salvo cuando previamente no se ha efectuado ninguna venta o cuando la mercancía tiene características singulares (por ejemplo, especies amenazadas); y el apoyo prestado a la protección del medio ambiente en los programas federales y subfederales de subvenciones no agrícolas notificados a la OMC. En el análisis por sectores, las entradas del examen comprenden la participación activa de Australia en las negociaciones de la OMC sobre las subvenciones a la pesca en reconocimiento de la contribución que podría aportar la reforma de las subvenciones para mejorar la sostenibilidad de la pesca de captura marina; y la Política Nacional de Lucha contra la Sequía, orientada a la adopción por los agricultores y las comunidades rurales de métodos autónomos para gestionar la variabilidad climática, y al mantenimiento y la protección de la base de recursos durante los períodos de estrés climático.

2.4. El examen de las políticas comerciales de la Unión Europea¹⁸ contiene 206 entradas relacionadas con el medio ambiente. Entre las entradas correspondientes al marco de la política comercial incluidas en el examen figuran, a nivel multilateral, el papel activo de la UE en la labor del Comité de Comercio y Medio Ambiente de la OMC y su apoyo a los esfuerzos destinados a liberalizar el comercio de bienes y servicios ambientales; a nivel bilateral, las consideraciones ambientales promovidas por la UE en sus acuerdos comerciales a través de capítulos específicos sobre comercio y desarrollo sostenible; y a nivel unilateral, el régimen especial de estímulo del desarrollo sostenible y la gobernanza (SPG+). En cuanto a las medidas relacionadas con el medio ambiente, las entradas del examen abarcan, entre otras cosas, la guía para la consideración de la adaptación al cambio climático en las normas, cuya finalidad es ayudar a los encargados de redactar las normas a tomar en consideración las consecuencias e implicaciones del cambio climático; y la prescripción de que solo la madera talada legalmente y los productos de esta madera se puedan exportar a la UE desde países sujetos al sistema de licencias FLEGT (aplicación de las leyes, gobernanza y comercio forestales). En el análisis por sectores, las entradas del examen comprenden el reglamento de la UE sobre la gestión sostenible de las flotas pesqueras exteriores, de 2017, y los principales objetivos de la política energética de la UE, a saber: mejorar la seguridad del suministro de energía, realizar

¹⁶ El número de entradas corresponde al número de menciones de políticas, medidas o programas relacionados con el medio ambiente en los informes de la Secretaría o de los Gobiernos para los exámenes de las políticas comerciales.

¹⁷ Documentos WT/TPR/G/396 y WT/TPR/S/396/Rev.1.

¹⁸ Documentos WT/TPR/G/395 y WT/TPR/S/395/Rev.1.

el mercado interior de la energía, impulsar la eficiencia energética, y descarbonizar la economía y convertirse en líder mundial de las energías renovables.

2.5. El examen de las políticas comerciales de Indonesia¹⁹ comprende 117 entradas relacionadas con el medio ambiente. Entre las entradas correspondientes al marco de la política comercial incluidas en el examen figura el hecho de que Indonesia se sirviera del G20 para presentar sus intereses nacionales a corto y medio plazo en los foros internacionales, como el recurso a financiación combinada para financiar el cumplimiento de los ODS, y de que reorientara el gasto público para pasar de subvenciones a la energía ineficientes a inversiones productivas en infraestructura. En cuanto a las medidas relacionadas con el medio ambiente, las entradas del examen abarcan, entre otras cosas, el marco reglamentario de la contratación pública, que se revisó en 2018 con el objetivo declarado de optimizar los recursos, contribuir a una mayor utilización de los productos nacionales, aumentar la participación de las mipymes y lograr un desarrollo sostenible; la utilización continuada de los impuestos a la exportación como instrumento de política para reducir la tasa de agotamiento de los recursos mineros no renovables en Indonesia; y el gran número de normas sobre tecnología agrícola y alimentaria no armonizadas debido a especificidades ambientales, geográficas y culturales. En el análisis por sectores, las entradas del examen comprenden un enfoque ecosistémico de la ordenación pesquera adoptado para hacer frente a las actividades de pesca ilegal, no declarada y no reglamentada (INDNR) en Indonesia; y el Programa de Silvicultura Social en curso y las medidas adoptadas para hacer frente a la deforestación mediante una moratoria que prohíbe la conversión de bosques naturales primarios y turberas en plantaciones de palma aceitera o para pasta de madera o extracción de madera.

2.6. El examen de las políticas comerciales de Macao, China²⁰ contiene 64 entradas relacionadas con el medio ambiente. Entre las entradas correspondientes al marco de la política comercial incluidas en el examen figuran el Plan Quinquenal de Desarrollo (2016-2020) del Gobierno de la Región Administrativa Especial de Macao (RAEM), que tiene entre sus objetivos aumentar la eficiencia y la eficacia de la protección del medio ambiente; y el Acuerdo de Cooperación Económica y Técnica en el marco del CEPA (Acuerdo Ecotec en el marco del CEPA), que abarca 14 esferas de cooperación, entre ellas la protección del medio ambiente. En cuanto a las medidas relacionadas con el medio ambiente, las entradas del examen abarcan, entre otras cosas, el hecho de que Macao, China, en virtud de su condición de puerto franco, aplica un arancel de tipo nulo a todas las importaciones y solo impone prohibiciones o restricciones a la importación/exportación por motivos de salud, seguridad o protección ambiental, o para cumplir sus compromisos internacionales, como los contraídos en el marco de la CITES o el Protocolo de Montreal; en lo que respecta al tratamiento de los desechos, el Gobierno de la RAEM promueve el principio de "quien contamina paga" y alienta la reducción y el reciclaje de plásticos y otros desechos. En el análisis por sectores, las entradas del examen comprenden, por ejemplo, la prioridad que el Gobierno concede a la protección del medio ambiente, la conservación de la energía y el uso de energías alternativas limpias y seguras en su política energética; y la Política General de Transporte Terrestre de Macao (2010-2020), que tiene por objeto desarrollar una ciudad adaptada a las necesidades de los trabajadores que se desplazan a diario y los viajeros, que ofrezca medios de transportes ecológicos.

2.7. El examen de las políticas comerciales de Tailandia²¹ comprende 130 entradas relacionadas con el medio ambiente. Entre las entradas correspondientes al marco de la política comercial incluidas en el examen figuran los esfuerzos de Tailandia por reestructurar el modelo de producción industrial, que ha pasado de ser lineal a ser un modelo circular que aplica conceptos de gestión de desechos y de reciclado de materias primas; y la Estrategia Nacional a 20 años (2018-2037), que establece los objetivos económicos, sociales y medioambientales que han de lograrse durante este período. En cuanto a las medidas relacionadas con el medio ambiente, las entradas del examen abarcan, entre otras cosas, los incentivos que la Junta de Inversiones de Tailandia concede para promover la inversión en las industrias designadas, incluidas las relacionadas con el modelo económico BCG (Bioeconomía, Economía circular y Economía verde); el permiso necesario para importar o exportar especies incluidas en la CITES y otras especies protegidas, amenazadas o reservadas; y la modificación de la Ley de Patentes de Tailandia para atender las solicitudes de patentes relacionadas con los recursos genéticos y los conocimientos tradicionales. En el análisis por sectores, las entradas del examen comprenden el Plan de Acción del Ministerio de Industria para aumentar la productividad de los procesos de fabricación aplicando tecnologías de reciclaje y reutilizando los desechos

¹⁹ Documentos WT/TPR/G/401/Rev.1 y WT/TPR/S/401/Rev.1.

²⁰ WT/TPR/G/402 y WT/TPR/S/402/Rev.1.

²¹ WT/TPR/G/400 y WT/TPR/S/400/Rev.1.

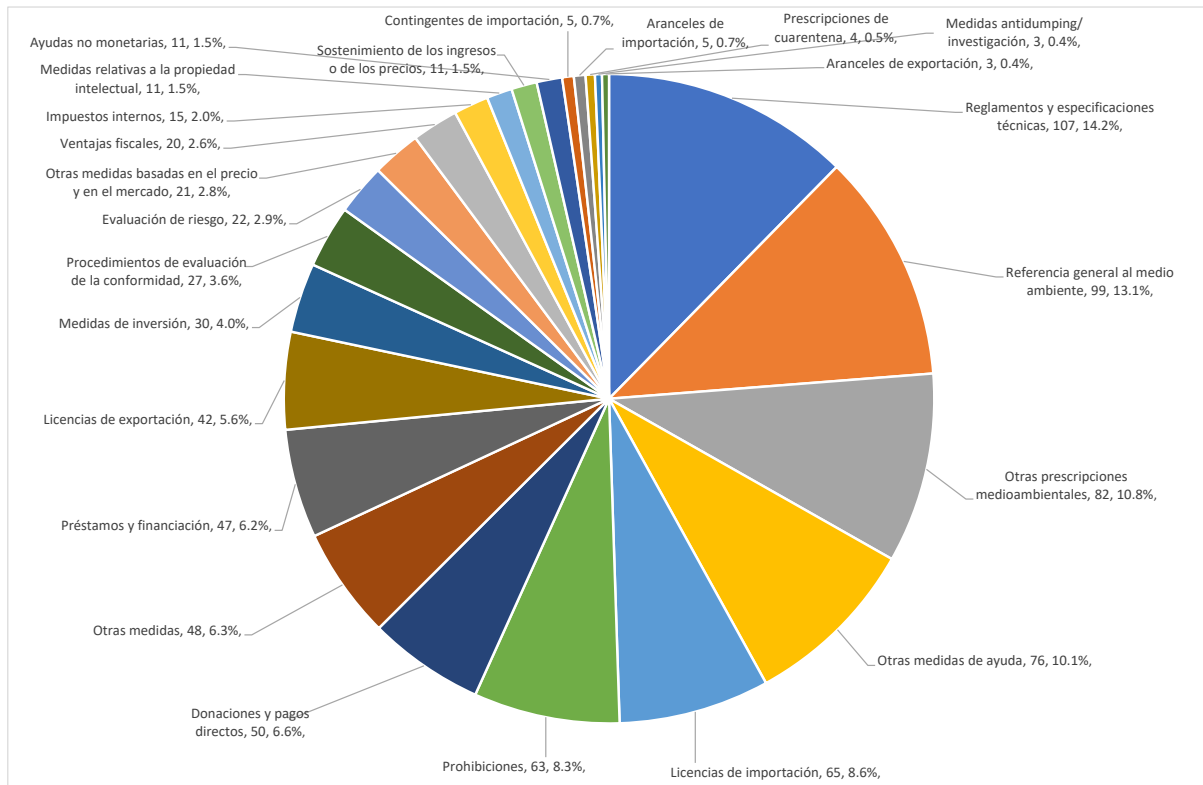
industriales; la regulación de los problemas de sobrepesca y sobrecapacidad de Tailandia mediante medidas de control de los aparejos de pesca, los días de pesca y las licencias de pesca; y un nuevo sistema de registro de embarcaciones pesqueras de Tailandia para controlar y vigilar al conjunto de la flota pesquera.

2.8. El examen de las políticas comerciales de Zimbabwe²² comprende 61 entradas relacionadas con el medio ambiente. Entre las entradas correspondientes al marco de la política comercial incluidas en el examen figuran el lastre que los graves choques exógenos relacionados con el cambio climático han supuesto para el crecimiento del país; y la Ley de Empresas Mixtas, que establece normas para la contratación público-privada y las asociaciones público-privadas en determinados sectores, entre ellos las obras para la gestión de desechos sólidos y la energía renovable. En cuanto a las medidas relacionadas con el medio ambiente, las entradas del examen abarcan, entre otras cosas, el control del movimiento de fauna y flora silvestres dentro de Zimbabwe y a través de las fronteras mediante un sistema de permisos cuya competencia corresponde a la Administración de Parques y Especies Silvestres de Zimbabwe; y la introducción en Zimbabwe de un programa obligatorio de evaluación de la conformidad previa a la expedición para reducir el riesgo de entrada en el país de productos importados peligrosos y no conformes, por razones de protección de los consumidores y del medio ambiente. En el análisis por sectores, las entradas del examen comprenden la adopción por el Gobierno del concepto de Agricultura Climáticamente Inteligente, que consiste en armonizar el desarrollo agrícola con la protección del medio ambiente y la reducción de las vulnerabilidades frente al cambio climático; la condición de Zimbabwe como parte en el Protocolo sobre la Silvicultura de la Comunidad de Desarrollo de África Meridional (SADC), relativo al desarrollo, la conservación, la ordenación sostenible y la utilización de todos los tipos de bosques y árboles, así como con el comercio de productos forestales en la región de la SADC; y el requisito de evaluación del impacto ambiental para los nuevos proyectos mineros en Zimbabwe, así como la tasa medioambiental que incluyen los derechos y tasas aplicados a la minería.

2.9. A fin de ilustrar la variedad de entradas, en el gráfico 2.1 se desglosan en detalle los tipos de medidas relacionadas con el medio ambiente que se citan en los exámenes de las políticas comerciales. Aparte de las referencias generales al medio ambiente, las más frecuentes en los exámenes de 2020 son los reglamentos o especificaciones técnicas (14%), otros requisitos medioambientales (11%), otras medidas de ayuda (10%), las licencias de importación (9%), las prohibiciones (8%), las donaciones y los pagos directos (7%), otras medidas (6%), los préstamos y la financiación (6%) y las licencias de exportación (6%).

²² WT/TPR/G/398 y WT/TPR/S/398/Rev.1.

Gráfico 2.1 - Tipos de medidas relacionadas con el medio ambiente mencionadas en los exámenes de las políticas comerciales (2020)



3 DATOS DE LA BDMA PARA EL ANÁLISIS TEMÁTICO

3.1. Sobre la base de las anteriores presentaciones de la BDMA y de las observaciones formuladas por los Miembros en el CCMA²³, la sección 3 del informe sobre la BDMA de 2020 se centra en el cambio climático y refleja las notificaciones y los datos de los exámenes de las políticas comerciales disponibles en la BDMA para el análisis temático o específico.

3.2. En el informe se exponen los datos sobre el cambio climático utilizando un período de 10 años, de 2011 a 2020, para su análisis. Con respecto al cambio climático, pueden utilizarse las funciones de búsqueda de la base de datos²⁴ para filtrar los datos por objetivos relacionados con el medio ambiente²⁵ o palabras clave.²⁶ Los datos sobre el cambio climático que figuran en las notificaciones de la BDMA se han analizado utilizando el filtro de búsqueda de objetivos relacionados con el medio ambiente, mientras que los datos sobre el cambio climático de la BDMA extraídos de los exámenes de las políticas comerciales se han analizado utilizando el filtro de búsqueda por palabras clave.²⁷

3.3. Como se muestra en el gráfico 3.1, un número cada vez mayor de medidas comerciales notificadas que guardan relación con el medio ambiente se refieren al cambio climático. El número

²³ Véanse los documentos WT/CTE/M/67 (páginas 16 y 17), WT/CTE/M/68 (páginas 28-30) y WT/CTE/M/71 (páginas 32 y 33).

²⁴ En el anexo I se puede consultar la lista completa de palabras clave y, en el anexo III, la lista completa de categorías armonizadas utilizadas para clasificar los datos de la BDMA por tipos de medidas, objetivos o sectores.

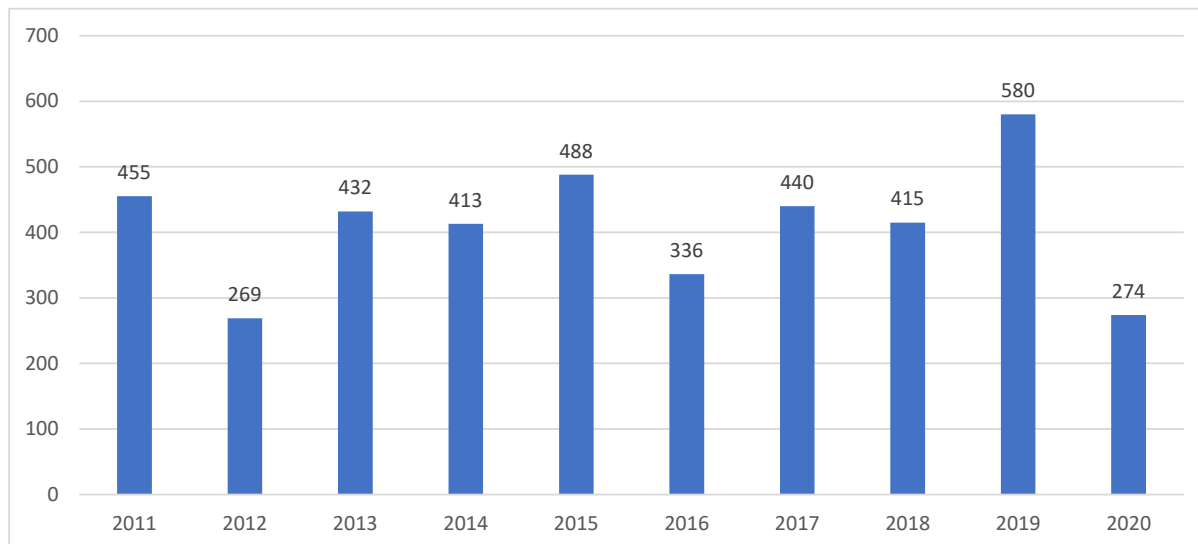
²⁵ Los objetivos armonizados relacionados con el medio ambiente que pueden utilizarse directa o indirectamente para filtrar la información relacionada con el clima en la BDMA son los siguientes: forestación/reforestación; reducción de la contaminación atmosférica; energías alternativas y renovables; atenuación de los efectos del cambio climático y medidas de adaptación; ahorro de energía y eficiencia energética; y protección de la capa de ozono.

²⁶ Pueden utilizarse las siguientes palabras clave o términos en la búsqueda de texto libre para filtrar información relacionada con el clima en la BDMA: efecto invernadero, clima/climático, GEI, emisión/emisiones, carbono o renovable.

²⁷ Pueden consultarse otras cuestiones o temas en informes posteriores sobre la BDMA mediante las palabras clave o las categorías armonizadas utilizadas para clasificar los datos en la BDMA.

de medidas relacionadas con el cambio climático fluctúa de un año a otro, desde 269 medidas en 2012 hasta 580 medidas en 2019.²⁸ En total, los Miembros de la OMC han notificado 4.102 medidas en los últimos 10 años (el 31% de todas las medidas de la BDMA).

Gráfico 3.1 - Medidas notificadas en la BDMA relacionadas con el clima (2011-2020)

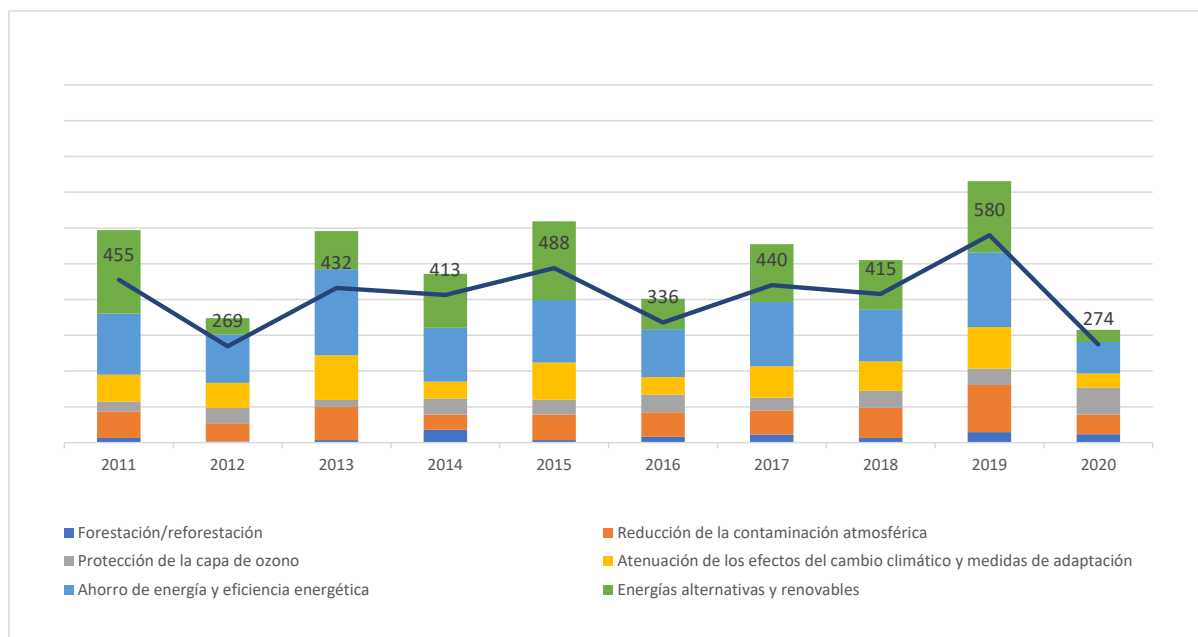


3.1 Objetivos de la BDMA relacionados con el medio ambiente que se refieren al cambio climático

3.4. Todas las medidas comerciales notificadas que se incorporan en la BDMA se etiquetan en función de sus objetivos ambientales, muchos de los cuales están relacionados directa o indirectamente con el cambio climático, a saber: forestación/reforestación; reducción de la contaminación atmosférica; energías alternativas y renovables; atenuación de los efectos del cambio climático y medidas de adaptación; ahorro de energía y eficiencia energética; y protección de la capa de ozono. Asimismo, pueden asignarse varios objetivos armonizados a una medida introducida en la base de datos.²⁹

²⁸ El descenso registrado en 2020 puede atribuirse a las fluctuaciones interanuales, en particular en virtud del Acuerdo sobre Subvenciones y Medidas Compensatorias (véanse también el gráfico 1.4 y la nota 9).

²⁹ Por ejemplo, la medida en materia de subvenciones notificada por la Unión Europea en 2020 ([G/SCM/N/284/EU/Add.16](#)), que tiene por objeto apoyar los proyectos encaminados a reducir las emisiones de dióxido de carbono mediante el uso de energía renovable, se ha etiquetado en la BDMA con varios objetivos relacionados con el medio ambiente, a saber: reducción de la contaminación atmosférica, energías alternativas y renovables, atenuación de los efectos del cambio climático y medidas de adaptación, y ahorro de energía y eficiencia energética.

Gráfico 3.2 - Medidas relacionadas con el clima, por objetivos ambientales (2011-2020)

3.5. En el gráfico 3.2 se muestra el desglose por años de los diferentes objetivos relacionados con el cambio climático que los Miembros han abordado mediante las medidas notificadas a la OMC. En los últimos 10 años, el objetivo "atenuación de los efectos del cambio climático y medidas de adaptación" se ha indicado específicamente en 794 medidas, entre las que figuran, por ejemplo, los programas ambientales notificados por Nepal en el marco del Acuerdo sobre la Agricultura para aumentar la resiliencia frente a riesgos relacionados con el clima³⁰, o el reglamento técnico notificado por Colombia en virtud del Acuerdo OTC en el que se establecen indicadores relacionados con el inventario de emisiones de gases de efecto invernadero de los biocombustibles.³¹

3.6. Asimismo, "ahorro de energía y eficiencia energética" y "energías alternativas y renovables" son dos importantes objetivos perseguidos por los Miembros, ya que representan el 73% de todas las medidas relacionadas con el clima, entre las que figuran, por ejemplo, el trato impositivo preferencial y el sostenimiento de los precios para particulares y organizaciones que participan en la inversión y el desarrollo de proyectos de energía eólica en Viet Nam³² o los reglamentos técnicos y las directrices para incentivar la agroindustrialización que emplea energía limpia en Uganda.³³

3.7. En lo que respecta al cambio climático, el objetivo armonizado más etiquetado en la base de datos en 2020 fue "ahorro de energía y eficiencia energética" (32%), seguido de "protección de la capa de ozono", que representó el 27% de todas las medidas relacionadas con el clima de la BDMA. Entre estas medidas figuran, por ejemplo, las prescripciones en materia de licencias notificadas por Montenegro y Hong Kong, China, para reglamentar la importación y exportación de sustancias que agotan la capa de ozono.³⁴

3.2 Miembros de la OMC que notifican medidas relacionadas con el clima

3.8. En los últimos 10 años, 128 Miembros han notificado al menos una o varias medidas relacionadas con el clima. Estas medidas han sido notificadas por Miembros de la OMC de todas las regiones del mundo y de todos los niveles de desarrollo. Si bien los países desarrollados Miembros representaron alrededor del 58% de estas medidas notificadas, los países en desarrollo (1.588 medidas) y los PMA (62 medidas) Miembros también notificaron un número significativo de medidas, con un notable aumento del 45% en el último decenio.

³⁰ [G/AG/N/NPL/12](#).

³¹ [G/TBT/N/COL/223](#).

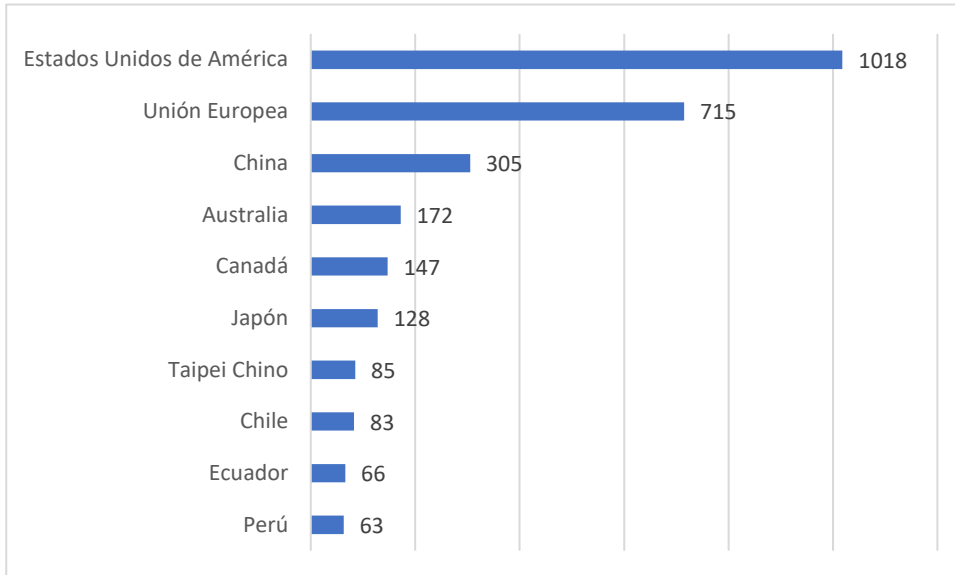
³² [G/SCM/N/343/VNM](#).

³³ [G/TBT/N/UGA/1183](#).

³⁴ [G/LIC/N/3/MNE/3](#), [G/LIC/N/3/HKG/23](#).

3.9. Existe una elevada concentración de Miembros que presentan estas notificaciones, ya que los 10 Miembros más importantes representan por sí solos el 67,8% de todas las medidas notificadas relacionadas con el clima que figuran en la BDMA. Los Estados Unidos (1.018), seguidos de la Unión Europea (715), China (305), Australia (172) y el Canadá (147), son los Miembros que notificaron más medidas relacionadas con el clima (en el gráfico 3.3 figuran los 10 principales Miembros de la OMC).

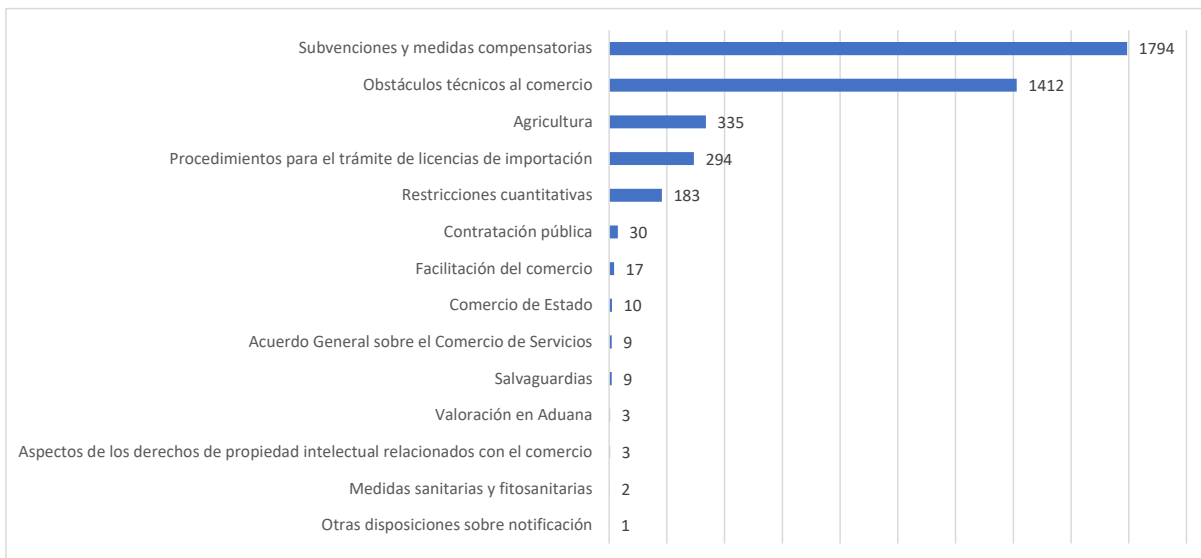
Gráfico 3.3 - Miembros de la OMC que notifican medidas relacionadas con el clima (2011-2020)



3.3 Acuerdos de la OMC y tipos de medidas notificadas que guardan relación con el clima

3.10. En el último decenio (2011-2020) se ha utilizado una amplia variedad de medidas o instrumentos de política comercial para abordar el cambio climático. Esto se desprende claramente de la gama de notificaciones presentadas en virtud de casi cada uno de los Acuerdos de la OMC. Sin embargo, la mayor parte de estas medidas se notificó en virtud del Acuerdo sobre Subvenciones y Medidas Compensatorias (44%) y del Acuerdo sobre Obstáculos Técnicos al Comercio (34%) (gráfico 3.4).

Gráfico 3.4 - Medidas notificadas que guardan relación con el clima, por Acuerdo de la OMC (2011-2020)



3.11. Un examen más detenido de las medidas notificadas en 2020 ofrece ejemplos sobre el uso de diferentes políticas comerciales, a menudo para lograr objetivos de política ambiental idénticos o similares. Por ejemplo, el reglamento técnico sobre las etiquetas de eficiencia energética de los aparatos eléctricos, notificado por los Emiratos Árabes Unidos³⁵, o la prohibición y las licencias de importación establecidas por Australia para eliminar gradualmente las ineficientes lámparas incandescentes ponen de relieve obstáculos técnicos al comercio o mecanismos de concesión de licencias para fines de conservación ahorro de energía y eficiencia energética, con los consiguientes beneficios ambientales.³⁶ En el cuadro 3.1, elaborado a partir de datos de la BDMA de los últimos 10 años, se muestra que los reglamentos y especificaciones técnicos (33%), seguidos de las donaciones y pagos directos (26%) y los procedimientos de evaluación de la conformidad (13%), fueron los tipos más habituales de medidas o instrumentos de política comercial para hacer frente al cambio climático.³⁷

Cuadro 3.1 - Los 10 principales tipos de medidas relacionadas con el clima notificadas por los Miembros (2011-2020)

Tipos armonizados de medidas	Número de medidas	Porcentaje
Reglamentos y especificaciones técnicos	1.344	32,8%
Donaciones y pagos directos	1.084	26,4%
Procedimientos de evaluación de la conformidad	533	13,0%
Ventajas fiscales	522	12,7%
Licencias de importación	339	8,3%
Préstamos y financiación	252	6,1%
Prohibiciones	203	4,9%
Medidas compensatorias/investigación	201	4,9%
Ayudas no monetarias	150	3,7%
Licencias de exportación	104	2,5%

3.4 Cobertura del cambio climático en las entradas de los exámenes de las políticas comerciales

3.12. En los últimos 10 años (2011-2020) se ha publicado un total de 162 informes de exámenes de las políticas comerciales, que desde 2016 incluyen como mínimo una o varias referencias al cambio climático (gráfico 3.5). Un análisis de la búsqueda por palabras clave muestra que, en promedio, el 83% de estos informes incluyen políticas comerciales, medidas o referencias sectoriales relacionadas con el cambio climático.³⁸

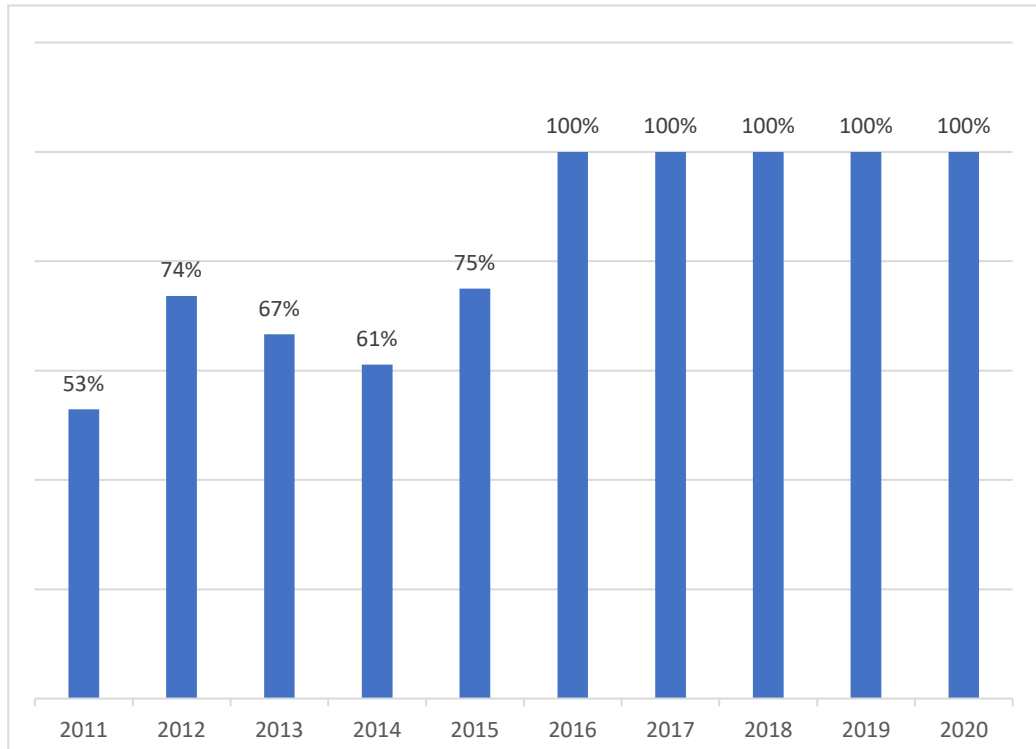
³⁵ [G/TBT/N/ARE/480](#).

³⁶ [G/LIC/N/3/AUS/13](#).

³⁷ En el anexo III se puede consultar la lista completa de categorías armonizadas utilizadas para clasificar los datos de la BDMA por tipos de medidas.

³⁸ Las palabras clave o los términos de búsqueda de texto libre empleados para filtrar las entradas relacionadas con el cambio climático en los exámenes de las políticas comerciales son los siguientes: carbono, clima/climático, emisión/emisiones, GEI, efecto invernadero, renovable.

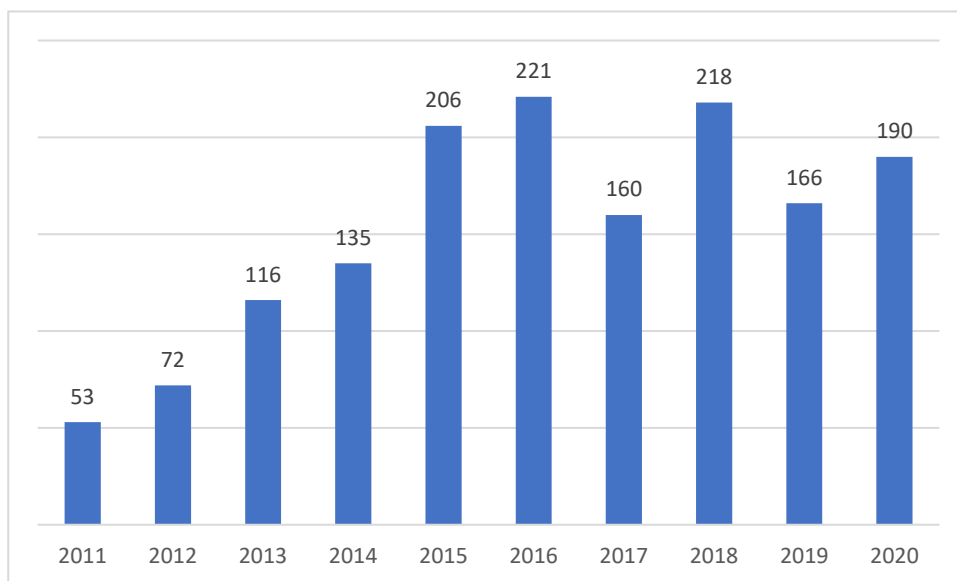
Gráfico 3.5 - Porcentaje de los exámenes de las políticas comerciales con entradas relacionadas con el cambio climático (2011-2020)



3.13. En general, entre 2011 y 2020, en los exámenes de las políticas comerciales se mencionaron medidas comerciales, instrumentos o políticas sectoriales que guardaban relación con el cambio climático y que representaron unas 1.500 entradas en la BDMA. Esto representa un promedio anual de más de 150 entradas extraídas de los exámenes de las políticas comerciales (gráfico 3.6).

3.14. Un desglose de los datos muestra que los 10 Miembros más importantes de la OMC en términos de información extraída de los exámenes de las políticas comerciales son los siguientes: la Unión Europea, que presenta el mayor número de entradas relacionadas con el cambio climático procedentes de los exámenes de las políticas comerciales (123), seguida de Australia (65), los Estados Unidos (63), China (60), Suiza y Liechtenstein (47), Tailandia (44), Indonesia (44), Noruega (41), el Canadá (37) y el Taipei Chino (36).

Gráfico 3.6 - Número de entradas relacionadas con el cambio climático en los exámenes de las políticas comerciales, por año (2011-2020)



3.15. Solo en 2020, los exámenes de las políticas comerciales representaron 190 entradas relacionadas con el cambio climático. Además de la información facilitada en la sección 2 del presente documento, otras entradas extraídas de los exámenes de las políticas comerciales comprenden el propósito de Australia de reducir un 63% sus emisiones de gases de efecto invernadero en las industrias primarias en un período de 20 años; los reglamentos verticales de la Unión Europea sobre las emisiones industriales y la calidad del aire; las estrategias de Indonesia en materia de atenuación de los efectos del cambio climático y adaptación del sector de la pesca marina; la legislación sobre contratación pública del Japón para los organismos estatales y otras entidades, prestando la debida atención a reducir las emisiones de gases de efecto invernadero; el objetivo de Macao, China, de proveerse de al menos un 40% de electricidad procedente de fuentes limpias de China continental; el objetivo de Tailandia de fomentar la energía renovable mediante incentivos en forma de exenciones arancelarias y del impuesto sobre la renta de las sociedades; y el nuevo impuesto sobre las emisiones de carbono de Zimbabwe, adoptado recientemente.

3.16. Para concluir, los datos de la BDMA extraídos de los exámenes de las políticas comerciales muestran la amplia variedad de instrumentos de política comercial que cada vez más utilizan los Miembros de la OMC para apoyar la acción climática. Las medidas extraídas de las notificaciones también ponen de relieve el apoyo mutuo de las políticas comerciales y las políticas ambientales o climáticas. La BDMA de la OMC, como instrumento de transparencia, sigue estando disponible para ulteriores investigaciones y análisis específicos o temáticos.

4 ANEXOS

Anexo I - Palabras clave de la BDMA¹

Palabras clave		
Biológico/biológica	Pesca	Orgánico/orgánica
Limpio/limpia	Bosque	Ozono
Clima	Genética	Plásticos
Conservación	Verde/verdes	Contaminación
Desertificación	Peligroso/peligrosa	Reciclado/reciclar
Ecológico/ecológica	Nativo/nativa	Renovable
Emisiones	Etiquetado	Suelo
Amenazado/amenazada	AMUMA	Sostenible
Energía	Desastre natural	Desechos/residuos
Medio ambiente	Recursos naturales	Fauna y flora silvestres

¹ Véanse también los documentos siguientes, que contienen información sobre las palabras de búsqueda: WT/CTE/W/46, WT/CTE/W/78 y WT/CTE/W/102.

Anexo II - Número de notificaciones relacionadas con el medio ambiente (1997-2020)¹

Acuerdos de la OMC	1997	1998	1999	2000	2001	2002	2003	2004	2005	2006	2007	2008
OTC	89 (795)	98 (648)	83 (671)	97 (610)	67 (539)	114 (582)	100 (794)	107 (638)	121 (771)	155 (874)	168 (1032)	238 (1265)
MSF	8 (286)	21 (296)	12 (402)	26 (402)	25 (621)	47 (610)	50 (687)	57 (612)	105 (1298)	140 (901)	98 (849)	84 (889)
SMC	16 (136)	32 (133)	27 (126)	38 (160)	24 (159)	31 (177)	34 (171)	13 (122)	27 (168)	8 (97)	33 (164)	5 (99)
Agricultura	20 (237)	22 (216)	27 (195)	40 (228)	40 (242)	32 (197)	34 (173)	29 (157)	25 (148)	24 (126)	32 (119)	24 (137)
Antidumping	4 (109)	1 (133)	3 (133)	0 (127)	0 (134)	1 (166)	2 (155)	3 (134)	0 (127)	0 (112)	0 (118)	0 (134)
Licencias de importación	13 (51)	20 (63)	10 (68)	21 (77)	7 (55)	13 (96)	16 (57)	12 (40)	20 (45)	19 (62)	13 (65)	20 (51)
Salvaguardias	0 (42)	1 (47)	0 (99)	1 (110)	1 (137)	1 (170)	1 (147)	3 (75)	1 (80)	0 (86)	0 (59)	0 (73)
Valoración en aduana	0 (9)	1 (14)	1 (15)	3 (36)	1 (41)	1 (41)	0 (11)	0 (17)	1 (13)	0 (1)	0 (9)	0 (12)
Comercio de Estado	0 (37)	2 (36)	0 (50)	0 (50)	1 (56)	5 (58)	3 (38)	0 (43)	1 (12)	1 (37)	0 (20)	1 (24)
ACR	6 (55)	8 (74)	14 (75)	8 (56)	10 (64)	0 (41)	0 (56)	0 (70)	0 (63)	0 (30)	0 (25)	4 (37)
ADPIC	0 (172)	1 (106)	3 (69)	5 (333)	6 (236)	16 (225)	5 (147)	7 (251)	2 (59)	2 (38)	3 (72)	7 (139)
AGCS	0 (24)	1 (25)	0 (21)	0 (25)	0 (46)	7 (43)	0 (41)	4 (52)	1 (53)	1 (29)	0 (41)	0 (49)
Restricciones cuantitativas	5 (15)	3 (11)	2 (13)	5 (18)	2 (10)	4 (14)	2 (8)	7 (10)	1 (6)	2 (8)	3 (6)	4 (12)
MIC	0 (18)	0 (22)	0 (12)	0 (10)	0 (2)	0 (29)	0 (13)	0 (12)	0 (14)	0 (14)	0 (13)	0 (9)
Disposiciones en materia de balanza de pagos	1 (23)	0 (11)	0 (7)	0 (9)	0 (7)	0 (4)	0 (0)	0 (1)	0 (1)	0 (0)	0 (1)	0 (0)
Inspección previa a la expedición	0 (2)	0 (1)	0 (1)	0 (0)	0 (1)	0 (0)	0 (0)	0 (1)	0 (0)	0 (0)	0 (0)	0 (1)
Normas de origen	0 (4)	0 (6)	0 (3)	0 (4)	0 (6)	0 (4)	0 (4)	0 (3)	0 (2)	0 (1)	0 (7)	0 (4)
ACP	2 (7)	0 (14)	0 (9)	0 (19)	2 (14)	9 (21)	0 (8)	1 (11)	5 (11)	4 (10)	3 (8)	8 (14)
ATI	0 (0)	0 (0)	0 (0)	0 (0)	0 (0)	0 (0)	0 (0)	0 (0)	0 (0)	0 (0)	0 (0)	0 (0)
Facilitación del comercio	0 (0)	0 (0)	0 (0)	0 (0)	0 (0)	0 (0)	0 (0)	0 (0)	0 (0)	0 (0)	0 (0)	0 (0)
Otras notificaciones	1 (5)	0 (5)	0 (3)	1 (8)	0 (6)	0 (4)	0 (3)	1 (7)	1 (3)	1 (2)	0 (5)	0 (8)
Nº total de notificaciones relacionadas con el medio ambiente	165 (2027)	211 (1861)	182 (1972)	245 (2282)	186 (2376)	281 (2482)	247 (2513)	244 (2256)	311 (2874)	357 (2428)	353 (2613)	395 (2957)
% de notificaciones relacionadas con el medio ambiente	8,14%	11,3%	9,2%	10,7%	7,8%	11,3%	9,8%	10,8%	10,8%	14,7%	13,5%	13,4%

¹ Las cifras entre paréntesis indican el número total de notificaciones presentadas por los Miembros en el marco de cada uno de los Acuerdos pertinentes de la OMC e incluyen las notificaciones ordinarias y las adiciones, correcciones y revisiones correspondientes, excepto en el caso de las notificaciones OTC y MSF, de las que no se incluyen las adiciones, las correcciones ni las revisiones.

Acuerdos de la OMC	2009	2010	2011	2012	2013	2014	2015	2016	2017	2018	2019	2020
OTC	274 (1490)	270 (1413)	268 (1216)	353 (1551)	384 (1605)	358 (1558)	305 (1305)	377 (1686)	390 (1827)	483 (1881)	439 (2110)	430 (1987)
MSF	81 (737)	83 (1051)	76 (1007)	91 (856)	107 (929)	44 (1169)	47 (1283)	62 (1037)	51 (1110)	40 (1255)	29 (1175)	205 (1462)
SMC	40 (181)	8 (117)	42 (140)	15 (108)	48 (158)	29 (110)	52 (130)	31 (127)	61 (132)	18 (107)	66 (152)	12 (110)
Agricultura	36 (210)	49 (195)	44 (182)	42 (203)	34 (135)	42 (210)	32 (148)	43 (208)	44 (202)	49 (280)	49 (439)	60 (351)
Antidumping	0 (157)	0 (164)	0 (127)	0 (133)	0 (122)	2 (120)	0 (114)	0 (143)	0 (107)	2 (125)	0 (125)	0 (132)
Licencias de importación	23 (82)	20 (72)	23 (78)	30 (85)	23 (96)	38 (99)	33 (74)	39 (96)	24 (54)	30 (79)	48 (99)	64 (236)
Salvaguardias	0 (171)	0 (106)	1 (64)	1 (89)	2 (112)	2 (110)	4 (79)	0 (89)	0 (61)	2 (80)	0 (150)	1 (149)
Valoración en aduana	0 (6)	0 (4)	0 (4)	3 (13)	2 (13)	2 (23)	2 (9)	0 (4)	0 (6)	0 (3)	3 (23)	0 (9)
Comercio de Estado	0 (29)	3 (77)	0 (8)	3 (39)	0 (17)	2 (51)	1 (14)	2 (41)	8 (30)	4 (42)	1 (12)	4 (37)
ACR	4 (30)	4 (26)	3 (33)	2 (37)	2 (40)	4 (19)	3 (12)	3 (18)	3 (16)	5 (10)	6 (12)	3 (9)
ADPIC	2 (84)	7 (97)	9 (66)	4 (139)	9 (209)	5 (96)	1 (67)	1 (142)	0 (80)	0 (144)	0 (109)	0 (146)
AGCS	0 (68)	2 (45)	1 (38)	3 (66)	1 (48)	3 (75)	7 (64)	1 (21)	1 (25)	1 (17)	4 (71)	2 (45)
Restricciones cuantitativas	1 (8)	1 (6)	1 (8)	13 (14)	5 (10)	15 (22)	8 (11)	12 (16)	7 (10)	18 (24)	17 (20)	29 (78)
MIC	0 (21)	0 (18)	0 (4)	0 (4)	0 (6)	0 (6)	0 (5)	1 (4)	0 (2)	2 (4)	0 (4)	1 (3)
Disposiciones en materia de balanza de pagos	0 (9)	0 (6)	0 (0)	0 (0)	0 (0)	0 (0)	0 (5)	1 (4)	0 (1)	0 (0)	0 (0)	0 (0)
Inspección previa a la expedición	0 (0)	0 (2)	0 (2)	0 (4)	0 (3)	0 (2)	0 (2)	0 (1)	0 (2)	0 (2)	0 (4)	0 (4)
Normas de origen	0 (5)	0 (4)	0 (8)	0 (14)	0 (22)	0 (17)	0 (13)	0 (17)	0 (13)	0 (16)	0 (11)	0 (18)
ACP	18 (29)	3 (32)	2 (16)	1 (13)	2 (15)	5 (27)	4 (40)	2 (66)	3 (46)	3 (46)	2 (25)	1 (50)
ATI	0 (0)	0 (0)	0 (0)	0 (0)	0 (0)	0 (0)	0 (0)	0 (0)	0 (0)	0 (0)	0 (0)	0 (0)
Facilitación del comercio	0 (0)	0 (0)	0 (0)	0 (0)	0 (0)	0 (55)	0 (26)	0 (17)	9 (57)	6 (108)	7 (162)	15 (126)
Otras notificaciones	1 (4)	0 (6)	0 (9)	0 (6)	1 (5)	0 (4)	0 (7)	0 (7)	1 (5)	0 (2)	1 (3)	0 (3)
Nº total de notificaciones relacionadas con el medio ambiente	480 (3321)	450 (3441)	468 (3010)	561 (3374)	620 (3545)	551 (3773)	499 (3408)	575 (3744)	602 (3786)	663 (4225)	672 (4706)	827 (4955)
% de notificaciones relacionadas con el medio ambiente	14,5%	13,1%	15,5%	16,6%	17,5%	14,6%	14,6%	15,4%	15,9%	15,69%	14,28%	16,69%

Anexo III - Categorías armonizadas de la BDMA**Cuadro 4.1 - Categorías de objetivos relacionados con el medio ambiente (25)**

Forestación/reforestación
Reducción de la contaminación atmosférica
Energías alternativas y renovables
Protección zoonosanitaria
Biodiversidad y ecosistemas
Gestión de productos químicos y sustancias tóxicas y peligrosas
Atenuación de los efectos del cambio climático y medidas de adaptación
Ahorro de energía y eficiencia energética
Promoción de bienes y servicios ambientales
Protección del medio ambiente contra plagas y enfermedades
Consumo inocuo para el medio ambiente
Protección general del medio ambiente
Aplicación y cumplimiento de AMUMA
Conservación de los recursos naturales
Reducción de otros riesgos ambientales
Protección de la capa de ozono
Protección fitosanitaria
Gestión y conservación de los suelos
Ordenación sostenible de la agricultura
Producción sostenible e inocua para el medio ambiente
Ordenación sostenible de la pesca
Ordenación sostenible de los bosques
Ordenación sostenible de la minería
Gestión y reciclado de residuos
Ordenación y conservación de los recursos hídricos

Cuadro 4.2 - Categorías de tipos de medidas (31)

Medidas antidumping/investigación
Prohibiciones
Procedimientos de evaluación de la conformidad
Medidas compensatorias/investigación
Disposiciones sobre medio ambiente en los acuerdos comerciales
Licencias de exportación
Contingentes de exportación
Aranceles de exportación
Referencia general al medio ambiente ⁴¹
Donaciones y pagos directos
Licencias de importación
Contingentes de importación
Aranceles de importación
Sostenimiento de los ingresos o de los precios
Medidas relativas a la propiedad intelectual
Impuestos internos
Medidas de inversión
Préstamos y financiación
Ayudas no monetarias
Sin especificar
Otras prescripciones medioambientales
Otras medidas
Otras medidas basadas en el precio y en el mercado
Otras medidas de ayuda
Contratación pública

⁴¹ "Referencia general al medio ambiente" es una categoría armonizada que se aplica a las entradas de la BDMA extraídas de los exámenes de las políticas comerciales desde 2016.

Prescripciones de cuarentena
Reglamentación relativa a la circulación o el tránsito
Evaluación de riesgos
Medidas de salvaguardia/investigación
Ventajas fiscales
Reglamentos y especificaciones técnicos

Cuadro 3.3 - Categoría de sectores objeto de la medida (11)

Agricultura
Todos los productos/actividades económicas
Productos químicos
Energía
Pesca
Silvicultura
Manufacturas
Minería
Sin especificar
Otros productos
Servicios
