
Órgano de Examen de las Políticas Comerciales

EXAMEN DE LAS POLÍTICAS COMERCIALES

INFORME DE LA SECRETARÍA

TERRITORIO ADUANERO DISTINTO DE TAIWÁN, PENGHU, KINMEN Y MATSU

Revisión

El presente informe, preparado para el quinto examen de las políticas comerciales de Territorio Aduanero Distinto de Taiwán, Penghu, Kinmen y Matsu, ha sido redactado por la Secretaría de la OMC bajo su responsabilidad. Como exige el Acuerdo por el que se establece el Mecanismo de Examen de las Políticas Comerciales (Anexo 3 del Acuerdo de Marrakech por el que se establece la Organización Mundial del Comercio), la Secretaría ha pedido aclaraciones a Territorio Aduanero Distinto de Taiwán, Penghu, Kinmen y Matsu sobre sus políticas y prácticas comerciales.

Cualquier pregunta técnica que se plantee en relación con este informe puede dirigirse a la Sra. Eugenia Lizano (tel: 022 739 65 78) y al Sr. Rosen Marinov (tel: 022 739 63 91).

En el documento [WT/TPR/G/448](#) figura la exposición de políticas presentada por Territorio Aduanero Distinto de Taiwán, Penghu, Kinmen y Matsu.

ÍNDICE

RESUMEN	6
1 ENTORNO ECONÓMICO.....	10
1.1 Principales características de la economía	10
1.2 Evolución económica reciente.....	11
1.3 Evolución del comercio y la inversión	14
1.3.1 Tendencias y estructura del comercio de mercancías y servicios	14
1.3.1.1 Comercio de mercancías	14
1.3.1.2 Comercio de servicios.....	19
1.3.2 Tendencias y estructura de las entradas de inversión directa.....	20
2 REGÍMENES DE COMERCIO E INVERSIÓN.....	23
2.1 Marco general.....	23
2.2 Formulación y objetivos de la política comercial.....	24
2.3 Acuerdos y arreglos comerciales.....	26
2.3.1 OMC.....	26
2.3.2 Acuerdos regionales y preferenciales.....	27
2.3.3 Otro acuerdos y arreglos	28
2.4 Régimen de inversión.....	29
3 POLÍTICAS Y PRÁCTICAS COMERCIALES, POR MEDIDAS.....	34
3.1 Medidas que afectan directamente a las importaciones.....	34
3.1.1 Procedimientos y requisitos aduaneros, y valoración en aduana.....	34
3.1.2 Normas de origen	36
3.1.3 Aranceles.....	37
3.1.3.1 Aranceles NMF aplicados.....	37
3.1.3.2 Consolidaciones arancelarias	39
3.1.3.3 Contingentes arancelarios	40
3.1.3.4 Preferencias arancelarias	41
3.1.3.5 Concesiones y exenciones arancelarias	41
3.1.4 Otras cargas que afectan a las importaciones.....	42
3.1.5 Prohibiciones, restricciones y licencias de importación	45
3.1.6 Medidas antidumping, compensatorias y de salvaguardia.....	46
3.2 Medidas que afectan directamente a las exportaciones.....	49
3.2.1 Procedimientos y requisitos aduaneros	49
3.2.2 Impuestos, cargas y gravámenes.....	50
3.2.3 Prohibiciones, restricciones y licencias de exportación	50
3.2.4 Apoyo y promoción de las exportaciones.....	53
3.2.5 Financiación, seguro y garantías de las exportaciones	54
3.3 Medidas que afectan a la producción y al comercio	55
3.3.1 Incentivos.....	55
3.3.2 Normas y otros requisitos técnicos.....	58
3.3.3 Prescripciones sanitarias y fitosanitarias	62
3.3.4 Política de competencia y controles de precios.....	66
3.3.4.1 Política de competencia	66

3.3.4.2 Controles de precios.....	68
3.3.5 Comercio de Estado, empresas de propiedad estatal y privatización	69
3.3.6 Contratación Pública	72
3.3.6.1 Marco jurídico e institucional	72
3.3.6.2 Métodos de contratación	73
3.3.6.3 Preferencias	76
3.3.6.4 Transparencia.....	77
3.3.7 Derechos de propiedad intelectual	77
3.3.7.1 Derecho de autor y derechos conexos.....	80
3.3.7.2 Marcas de fábrica o de comercio	81
3.3.7.3 Indicaciones geográficas	81
3.3.7.4 Patentes, modelos de utilidad, y dibujos y modelos	82
3.3.7.5 Variedades vegetales.....	83
3.3.7.6 Esquemas de trazado de los circuitos integrados (topografías).....	83
3.3.7.7 Secretos comerciales.....	83
3.3.7.8 Observancia	84
4 POLÍTICAS COMERCIALES, POR SECTORES	85
4.1 Agricultura.....	85
4.1.1 Panorama general.....	85
4.1.2 Medidas comerciales	87
4.1.3 Medidas de ayuda interna	89
4.2 Minería y energía.....	90
4.2.1 Minería	90
4.2.2 Energía.....	91
4.2.2.1 Panorama general.....	91
4.2.2.2 Electricidad	93
4.2.2.3 Hidrocarburos.....	95
4.3 Manufacturas	96
4.4 Servicios	98
4.4.1 Servicios financieros	98
4.4.1.1 Servicios bancarios	100
4.4.1.2 Seguros.....	102
4.4.1.3 Mercado de capitales	103
4.4.2 Servicios de telecomunicaciones	105
4.4.3 Transporte.....	107
4.4.3.1 Transporte marítimo.....	108
4.4.3.2 Transporte aéreo	109
5 APÉNDICE - CUADROS.....	111

GRÁFICOS

Gráfico 1.1 Comercio de bienes y servicios (basado en la balanza de pagos), 2018-2022	15
Gráfico 1.2 Composición del comercio de mercancías por principales Secciones del SA, 2018 y 2022.....	16
Gráfico 1.3 Comercio de mercancías por principales interlocutores, 2018 y 2022	17
Gráfico 1.4 Comercio de bienes intermedios por categorías principales (excluidos los combustibles), 2010-2021	18
Gráfico 1.5 Principales interlocutores comerciales de productos electrónicos para bienes intermedios, 2021.....	19
Gráfico 3.1 Distribución de los tipos arancelarios NMF, 2018 y 2023.....	39
Gráfico 3.2 Restricciones a las importaciones realizadas directamente a través del estrecho, por Sección del SA, 2023	45
Gráfico 4.1 Suministro total de energía por fuentes, 2018 y 2022	91
Gráfico 4.2 Capacidad instalada de generación de electricidad, 2018 y 2022	94
Gráfico 4.3 Electricidad generada, 2018 y 2022	94
Gráfico 4.4 Producción industrial, 2018 y 2022	97

CUADROS

Cuadro 1.1 Algunos indicadores macroeconómicos, 2018-2022.....	10
Cuadro 1.2 Balanza de pagos, 2018-2022.....	13
Cuadro 1.3 Comercio de mercancías por uso final, 2018 y 2022.....	17
Cuadro 1.4 Comercio de servicios, 2018-2022	19
Cuadro 1.5 Entradas y salidas de inversión directa, por actividad, 2018-2022 (aprobadas).....	20
Cuadro 1.6 Entradas y salidas de inversión directa por origen y destino, 2018-2022 (aprobadas).....	21
Cuadro 2.1 Incentivos a la inversión, 2023.....	31
Cuadro 3.1 Estructura del Arancel NMF aplicado, 2018 y 2023 (febrero)	37
Cuadro 3.2 Líneas arancelarias en las que los tipos aplicados son superiores a los tipos consolidados, 2023.....	40
Cuadro 3.3 Análisis recapitulativo de los aranceles preferenciales, 2023	41
Cuadro 3.4 Reducciones arancelarias temporales	42
Cuadro 3.5 Impuesto sobre el tabaco y el alcohol y recargo sobre los productos del tabaco con fines de salud y bienestar social, 2023	43
Cuadro 3.6 Impuesto sobre bienes y servicios especialmente seleccionados, 2022	44
Cuadro 3.7 Casos antidumping, 2018-2022.....	48
Cuadro 3.8 Exportaciones sujetas a licencia (permiso), 2023.....	51
Cuadro 3.9 Exportaciones prohibidas, febrero de 2023	52
Cuadro 3.10 CNS y su equivalencia con las normas internacionales	60
Cuadro 3.11 Principal legislación sanitaria y fitosanitaria, 2022.....	62
Cuadro 3.12 Actividades de observancia de la FTC, 2018-2022.....	67

Cuadro 3.13 Lista indicativa de empresas con participación pública, 2022	69
Cuadro 3.14 Indicadores escogidos de la contratación pública, 2018-2022	72
Cuadro 3.15 Umbrales y métodos de contratación	73
Cuadro 3.16 Contratación por tipos de procedimiento, 2018-2022	75
Cuadro 3.17 Requisitos y duración de la protección de los derechos de propiedad intelectual, 2023	78
Cuadro 3.18 Marcas y datos conexos, 2018-2022	81
Cuadro 3.19 Solicitudes y registros de patentes, 2018-2022	83
Cuadro 4.1 Composición de la producción agropecuaria, 2018-2021	85
Cuadro 4.2 Comercio de productos agropecuarios, 2018-2022	86
Cuadro 4.3 Medidas de salvaguardia especial aplicadas, 2018-2022	88
Cuadro 4.4 Comercio y producción de arroz pardo, 2018-2021	89
Cuadro 4.5 Activos del sistema financiero, 2018-2022	98
Cuadro 4.6 Indicadores del sector bancario, 2018-2022	101
Cuadro 4.7 Indicadores del sector de los seguros, 2018-2022	102
Cuadro 4.8 Indicadores del mercado bursátil, 2018-2022	104
Cuadro 4.9 Indicadores del mercado de las telecomunicaciones, 2018-2022	105

RECUADROS

Recuadro 2.1 Proceso legislativo, 2023	23
Recuadro 3.1 Normas de origen generales, 2022	36

APÉNDICE - CUADROS

Cuadro A1.1 Exportaciones de mercancías por Secciones y Capítulos/subpartidas principales del SA, 2018-2022	111
Cuadro A1.2 Importaciones de mercancías por Secciones y Capítulos/subpartidas principales del SA, 2018-2022	112
Cuadro A1.3 Exportaciones de mercancías, por destino, 2018-2022	113
Cuadro A1.4 Importaciones de mercancías, por origen, 2018-2022	114
Cuadro A2.1 Notificaciones más recientes a la OMC, de enero de 2018 a junio de 2023	115
Cuadro A2.2 Lista de sectores sujetos a prohibiciones o restricciones, 2022	117
Cuadro A3.1 Resumen del Arancel NMF aplicado, 2023	120
Cuadro A3.2 Contingentes arancelarios, 2022 y 2023	122
Cuadro A3.3 Contingentes arancelarios preferenciales, 2023	124
Cuadro A3.4 Impuesto sobre el consumo, 2022	125
Cuadro A3.5 Mercancías excluidas del reintegro de los derechos de aduana, 2023	127
Cuadro A4.1 Programas de apoyo al sector agropecuario, 2018-2022	128

RESUMEN

1. El Territorio Aduanero Distinto de Taiwán, Penghu, Kinmen y Matsu (Taipei Chino) es una economía avanzada y orientada al exterior, cuyo desempeño sigue estando muy influido por el entorno comercial mundial. La actividad económica está impulsada principalmente por los servicios y las manufacturas, mientras que la agricultura y la minería contribuyen de forma modesta al PIB y al empleo. Como líder mundial en circuitos electrónicos integrados, el Taipei Chino ocupa un lugar decisivo en la mayoría de las cadenas de suministro mundiales. En consecuencia, sus resultados económicos se beneficiaron de la robusta demanda mundial de partes y componentes electrónicos durante la pandemia de COVID-19 y durante el período posterior.

2. Como la mayoría de las economías avanzadas, el Taipei Chino se enfrenta a retos demográficos derivados del descenso de la tasa de fertilidad y el envejecimiento de la población. Sin embargo, las desigualdades de renta y de género siguen siendo relativamente bajas y no están arraigadas estructuralmente.

3. El Taipei Chino sigue dependiendo considerablemente del comercio: las exportaciones e importaciones de bienes y servicios representaron el 120% del PIB en 2018 y el 127% en 2022. La estructura del comercio no ha experimentado grandes cambios desde el examen anterior realizado en 2018. Los productos manufacturados, principalmente maquinaria (equipo eléctrico), siguen siendo el principal motor de las exportaciones e importaciones. Sin embargo, la participación del Taipei Chino en las cadenas de valor mundiales se intensificó durante el período examinado y es especialmente significativa en la fabricación de productos electrónicos, en especial de circuitos electrónicos integrados. Las exportaciones e importaciones de mercancías siguen estando concentradas en los socios comerciales de la región, seguidos de los Estados Unidos y la Unión Europea.

4. El marco institucional para la formulación y aplicación de la política comercial no ha sufrido grandes cambios desde el anterior examen, si bien se han adoptado nuevos enfoques participativos en la elaboración de las políticas. A tal fin, durante el período examinado el Taipei Chino redactó su primer Plan de Acción (2021-2024) encaminado a promover la transparencia, la rendición de cuentas, la participación y la inclusión. El Plan hace hincapié en la importancia de cooperar con la sociedad civil y de poner a disposición del público la información disponible pertinente, de conformidad con la ley. Además, se implementó un programa que obliga a los organismos ejecutivos a comunicarse con las partes interesadas en todas las fases de la elaboración de las políticas.

5. El Taipei Chino sigue viendo el comercio como una herramienta clave para desarrollar su economía, promover la innovación, fortalecer la resiliencia de las cadenas de suministro y atraer inversiones. Por tanto, la política comercial constituye uno de los principales pilares del Nuevo Modelo de Desarrollo Económico del Taipei Chino, diseñado en 2016 para utilizar la demanda de exportaciones y la demanda local como motores de crecimiento. En el marco del Nuevo Modelo, el Taipei Chino ha acometido varias estrategias para, entre otras cosas, fortalecer industrias básicas clave, promover la innovación y transformación industrial y construir una economía digital. Además de sus planes de desarrollo, el Taipei Chino ha venido implementando varios programas encaminados a impulsar la inversión en sectores estratégicos, como el Programa Prospectivo de Desarrollo de Infraestructuras, el "Plan de Industrias Innovadoras 5+2" y la Nueva Política Orientada al Sur, cuyo objetivo es reducir la excesiva dependencia del Taipei Chino de un solo mercado.

6. El Taipei Chino sigue siendo un firme defensor del sistema multilateral de comercio basado en normas, encarnado en la OMC, y está decidido a preservar un entorno de comercio e inversión transparente y previsible. Además, teniendo en cuenta que ha suscrito un número relativamente limitado de acuerdos comerciales regionales y otros arreglos de cooperación, otorga gran importancia a la OMC, incluidos los acuerdos plurilaterales, así como a los arreglos de liberalización arancelaria como los Acuerdos sobre Tecnología de la Información (ATI y ATI ampliado), que han sido un medio esencial de garantizar el acceso a los mercados para sus principales exportaciones. El Taipei Chino participó activamente en los debates e iniciativas de la OMC durante el período examinado; participó en las negociaciones o debates sobre la agricultura y las subvenciones a la pesca, el comercio y la salud pública, y la reforma de la OMC, así como en la Iniciativa Conjunta sobre el comercio electrónico, y copatrocinó una propuesta para revitalizar el Programa de Trabajo sobre el Comercio Electrónico. El Taipei Chino mantiene un sólido historial de notificaciones a la OMC.

7. Durante el período objeto de examen, no hubo cambios importantes en la principal legislación relativa a la inversión exterior. Todos los inversores del exterior requieren una aprobación previa para invertir en el Taipei Chino, si bien se han desplegado esfuerzos por simplificar los procedimientos de solicitud, examen y aprobación de la inversión exterior, y se ha prestado asistencia a las empresas locales para que se expandan e inviertan en el exterior. Hay varias actividades en las cuales la inversión exterior está prohibida o restringida. La lista de tales actividades, que se revisa periódicamente, se modificó por última vez en 2018. El Taipei Chino cuenta con una amplia red de acuerdos bilaterales de inversión para promover la inversión y la cooperación con sus socios comerciales. Además, el Taipei Chino mantiene varios incentivos para promover la inversión local y atraer inversión del exterior, que consisten fundamentalmente en desgravaciones fiscales y otras medidas de apoyo.

8. Desde el anterior examen realizado en 2018, el promedio aritmético de los tipos NMF aplicados apenas ha variado; en 2023 fue del 7,1%. La mayoría de los aranceles siguen siendo *ad valorem*. La protección arancelaria varía notablemente de un sector a otro y dentro de un mismo sector. El arancel medio para los productos agropecuarios (definición de la OMC) sigue siendo considerablemente superior, del 17,6% en 2023, al promedio correspondiente a los productos no agropecuarios, que se situó en el 5,1%, sin cambios desde 2018. Entre los productos no agropecuarios, el pescado y los productos pesqueros están sujetos al promedio arancelario más elevado (19,9%), con unos tipos que oscilan entre 0% y 50% (o 0% y 83,8% si se tienen en cuenta los EAV). Durante el período, el principal cambio en la estructura arancelaria fue un incremento del número de líneas libres de derechos, debido principalmente a la ampliación del ATI. Los aranceles se pueden ajustar para hacer frente a situaciones económicas especiales, gestionar el suministro de bienes y ofrecer a las industrias unas condiciones de funcionamiento adecuadas. Estos ajustes temporales suelen durar un año. Durante el período examinado, estas medidas se aplicaron a productos de primera necesidad (por ejemplo, carne de la especie bovina, trigo y algunos productos lácteos) y bienes relacionados con la COVID-19 (mascarillas y alcohol etílico).

9. El Taipei Chino consolidó todas sus líneas arancelarias en niveles que oscilan entre 0% y 500%, con un total de 96 niveles. En el caso de seis líneas arancelarias (a nivel de 10 dígitos), el arancel NMF aplicado parece superar el nivel consolidado. El Taipei Chino sigue ofreciendo preferencias arancelarias no recíprocas a todos los PMA.

10. El marco jurídico e institucional que regula los obstáculos no arancelarios no ha sufrido grandes cambios desde 2018. En 2023, alrededor del 0,8% de las líneas arancelarias estaban sujetas a prohibiciones de importación, sobre una base NMF, consistentes principalmente en productos pesqueros; hay otras prohibiciones a la importación específicas para las importaciones directas a través del estrecho. Las importaciones de todos los orígenes requieren una licencia, a menos que se indique otra cosa en el Protocolo de Adhesión del Taipei Chino. Los requisitos en materia de licencias de importación abarcaron el 2,1% de todas las líneas arancelarias en 2022. Durante la pandemia de COVID-19 se impuso una prohibición temporal a la exportación de determinadas mascarillas (subpartida 6307.90.50 del SA) y termómetros para la fiebre (subpartida 9025.19.90 del SA). El Taipei Chino también utiliza licencias (permisos) de exportación que, en 2023, se aplicaban al 0,2% de todas las líneas arancelarias. Las principales exportaciones sujetas a licencias comprenden el equipo relacionado con los semiconductores, los diamantes y los microscopios.

11. A finales de 2022, había 19 medidas antidumping en vigor; algunas se aplicaban desde hacía varios años, ya que se habían considerado necesarias a raíz de un examen por extinción, y 4 medidas llevaban vigentes más de 10 años. Durante el período examinado, el Taipei Chino impuso derechos compensatorios a determinados productos originarios de China; sin embargo, estas medidas se suspendieron por motivos de interés público general. El Taipei Chino no impuso ninguna medida de conformidad con el Acuerdo sobre Salvaguardias de la OMC; con todo, siguió imponiendo medidas de salvaguardia especial (MSE) con respecto a las importaciones de varios productos agropecuarios.

12. Durante el período examinado, no hubo cambios significativos en relación con la formulación, la aplicación y los objetivos de los reglamentos técnicos y las medidas sanitarias y fitosanitarias (MSF), y la legislación primaria no se modificó. La legislación subsidiaria se actualizó cuando fue necesario. Desde 2018, el Taipei Chino ha presentado a la OMC 213 notificaciones ordinarias relativas a reglamentos técnicos y 101 notificaciones relativas a MSF. Se notificaron al Comité OTC de la OMC algunas medidas temporales, una de carácter urgente, adoptadas en el contexto de la pandemia de COVID-19, y cinco medidas de emergencia al Comité MSF de la OMC (cuatro relativas a la protección vegetal y una a la protección animal). Se plantearon cuatro preocupaciones

comerciales específicas en relación con la adopción de MSF, incluida una preocupación que se ha planteado varias veces a lo largo de los años.

13. Como en 2018, el Taipei Chino sigue implementando una serie de programas de incentivos para promover la producción y la inversión. Estos programas, que consisten sobre todo en desgravaciones fiscales y otras medidas de apoyo, no han sido objeto de grandes modificaciones. Los programas notificados a la OMC incluyeron principalmente incentivos sectoriales, como subvenciones a la agricultura, la silvicultura y la industria, así como programas de incentivos horizontales para promover la I+D. Algunos de estos programas tienen por objeto estimular la inversión y la innovación tecnológica, promover el desarrollo de las pymes y facilitar el acceso al crédito. Las pymes siguen siendo de gran importancia para la economía en términos de su contribución a las exportaciones de bienes y servicios (26% en 2021) y el empoderamiento económico de las mujeres; en 2021, el 37% de las pymes eran propiedad de mujeres y operaban en el sector de servicios. El Taipei Chino también ofrece incentivos en zonas remotas y por medio de las zonas francas, en las cuales las empresas establecidas pueden beneficiarse de exenciones de derechos e impuestos. Existen otros regímenes, como los parques científicos, las zonas de elaboración para la exportación/parques industriales tecnológicos y los parques de tecnología agrícola, a fin de crear conglomerados y sinergias.

14. La participación del sector público en diferentes ámbitos de la economía persiste. Desde el examen anterior, la principal novedad en el ámbito de la contratación pública fue una modificación considerable de la Ley de Contratación Pública con el fin de mejorar la eficiencia. El proceso de contratación sigue estando descentralizado; no se introdujeron cambios en los procedimientos ni las instituciones pertinentes, aparte de una actualización de los umbrales de contratación para reflejar la inflación. El Taipei Chino participa en el ACP de la OMC y sigue utilizando la contratación pública como herramienta para apoyar a las pymes, las minorías y los grupos desfavorecidos, y para proteger el medio ambiente. El Taipei Chino prevé compensaciones y preferencias de precios para promover el empleo, el desarrollo industrial y la protección ambiental, que se aplican a las contrataciones no abarcadas por el ACP de la OMC.

15. Por ser una economía basada en el conocimiento que depende de las industrias de alta tecnología y la IED, el Taipei Chino ha seguido fortaleciendo su marco para la protección de la innovación tecnológica y los derechos de propiedad intelectual (DPI). Durante el período objeto de examen, la legislación en materia de DPI se modificó varias veces con miras a simplificar el régimen y adaptarlo a un entorno que evoluciona rápidamente. En la OMC, el Taipei Chino participa activamente en el Consejo de los ADPIC, donde desempeña un papel fundamental en los debates sobre la propiedad intelectual relacionada con la innovación, las mipymes, las mujeres, la microfinanciación y la colaboración público-privada. Además, durante el período examinado el Taipei Chino siguió profundizando la cooperación mundial en materia de DPI mediante la firma de varios memorandos de entendimiento.

16. El sector agropecuario se sigue caracterizando por la escasez de tierras agrícolas, la fragmentación de las operaciones agrícolas, la disminución y el envejecimiento de la fuerza de trabajo rural, y la vulnerabilidad a los fenómenos meteorológicos extremos. La mayoría de las explotaciones siguen siendo de pequeña escala y familiares. La producción de cultivos aportó más del 50% de la producción anual del sector durante el período 2018-2021. El arroz sigue siendo el producto alimenticio básico más importante, aunque tanto la superficie destinada a su cultivo como el volumen de producción han venido disminuyendo de manera constante desde 2018.

17. El Taipei Chino sigue dependiendo en gran medida de la importación de alimentos e insumos agropecuarios, como los piensos y los cultivos forrajeros, y los abonos. En 2021, las importaciones representaron el 68,7% de la ingesta calórica anual de la población del Taipei Chino, frente al 65,5% en 2018. La ayuda financiera proporcionada al sector agropecuario se sigue basando en diversas orientaciones de política, relativas entre otras cosas a actividades específicas, a determinados cultivos (arroz, caña de azúcar y frutas), a los insumos esenciales y a la financiación y el seguro de los agricultores y pescadores. Durante el período examinado, las autoridades introdujeron varias modificaciones legislativas y promulgaron nuevas leyes sobre agricultura orgánica, riego, pesca en aguas distantes, seguros agropecuarios y pensiones de los agricultores.

18. En lo esencial, el Taipei Chino sigue satisfaciendo sus necesidades energéticas mediante importaciones, y los combustibles fósiles siguen dominando la matriz de suministro energético. La falta de conexión de la red eléctrica con socios del exterior exacerba las dificultades del Taipei Chino

para abastecerse de energía. Varios subsectores, como los de la electricidad y el gas natural, todavía no se han abierto completamente a la competencia, y el peso de las empresas de propiedad estatal sigue siendo grande.

19. La proporción combinada de las fuentes renovables en el suministro energético total, si bien sigue siendo modesta, ha crecido, respaldada por las tarifas de inyección garantizadas y los reglamentos que exigen a los grandes consumidores industriales que participen en la transición a la energía verde. El Taipei Chino también ha venido implementando una política industrial para la generación de energía eólica marina. En 2023, el Taipei Chino actualizó su marco para la reducción de las emisiones de gases de efecto invernadero y se fijó el objetivo formal de reducir a cero las emisiones netas para 2050. Se siguen concediendo subvenciones para garantizar el suministro de productos del petróleo en las zonas remotas, reducir las diferencias de precio entre las ciudades y las zonas rurales, y promover la prospección y el desarrollo de reservas de petróleo y gas natural. Los precios del gas natural al por mayor y al por menor están regulados.

20. El sector manufacturero sigue siendo un pilar de la economía del Taipei Chino, sustentado en un vigoroso subsector de las partes y los componentes eléctricos, incluida una industria de semiconductores líder en el mundo y un robusto subsector de productos químicos. Aunque la inversión exterior en determinadas actividades manufactureras sigue estando prohibida o restringida, el Taipei Chino mantiene varios incentivos para alentar la mejora tecnológica y la creación de conglomerados industriales.

21. El crecimiento económico del Taipei Chino sigue apoyándose en un sistema financiero sumamente desarrollado y resiliente. Las autoridades indican que en 2022 el 92,1% de los adultos tenía una cuenta bancaria o postal, el 95,5% había realizado pagos electrónicos y el 73,2% había suscrito una póliza de seguro de vida. El sistema financiero sigue estando dominado por los bancos locales, muchos de los cuales pertenecen a conglomerados financieros que también son propietarios de compañías de seguros y otros proveedores de servicios financieros.

22. Durante el período de examen, las autoridades siguieron fortaleciendo los marcos regulatorio y de supervisión cautelar, al tiempo que aplicaron diversas medidas de alivio y revitalización en respuesta a la pandemia de COVID-19. Entre las novedades más importantes cabe señalar las modificaciones para permitir la entrada en el mercado de bancos y compañías de seguros que operan únicamente a través de Internet, dar a las aseguradoras más flexibilidad para invertir sus fondos y ampliar el ámbito de actividad de las sociedades de valores. El Taipei Chino también estableció un espacio controlado de pruebas para la experimentación temática en el campo de la tecnología financiera y un mecanismo de ensayo para las empresas de servicios de banca, seguros, valores y futuros. Se está implementando un marco para la banca abierta (*open banking*).

23. Durante el período objeto de examen, se produjeron los siguientes hechos destacables en el mercado de las telecomunicaciones del Taipei Chino: el cese de los servicios móviles 3G en diciembre de 2018, el lanzamiento de los servicios 5G en 2020, la liberación del espectro para los servicios de comunicaciones vía satélite de nueva generación en marzo de 2022 y una consolidación del mercado (en espera de que la Comisión de Comercio Leal dé su visto bueno) que supondrá la reducción del número de operadores móviles de cinco a tres en un futuro próximo. Se introdujeron cambios importantes en el marco jurídico e institucional, como la promulgación de una nueva Ley de Gestión de las Telecomunicaciones en 2020 y el establecimiento del Ministerio de Asuntos Digitales en 2022.

24. La geografía del Taipei Chino favorece su posición en el transporte marítimo como eje esencial para el comercio exterior de mercancías. A lo largo del período objeto de examen, cerca del 93% del tráfico exterior anual de mercancías se realizó por vía marítima. El tráfico exterior de pasajeros se realizó, en su mayor parte, por vía aérea. La pandemia de COVID-19 dio lugar a una reducción tanto del movimiento de mercancías como de pasajeros durante 2020-2022, con una disminución más pronunciada en el caso del tráfico de pasajeros.

25. Todos los buques que entren en los puertos comerciales internacionales del Taipei Chino deben hacerlo con la asistencia de remolcadores. El uso de servicios portuarios de practica es obligatorio en todos los puertos comerciales internacionales, salvo en el caso de los buques exonerados. Las autoridades señalan que, en principio, los servicios de asistencia mediante remolque y de repostaje de buques están abiertos a la competencia.

1 ENTORNO ECONÓMICO

1.1 Principales características de la economía

1.1. El Territorio Aduanero Distinto de Taiwán, Penghu, Kinmen y Matsu (Taipei Chino) es una economía avanzada, orientada al exterior e impulsada por el comercio, cuyos flujos comerciales totales de bienes y servicios, en ambos sentidos, oscilaron entre el 102,3% y el 127% del PIB durante el período 2018-2022. La actividad económica está bien diversificada. La participación del sector manufacturero en el PIB sigue una tendencia creciente y la del sector de los servicios una tendencia ligeramente a la baja. El sector agropecuario es pequeño y vulnerable a las condiciones climáticas desfavorables, mientras que la contribución de la minería al PIB y al empleo sigue siendo modesta (cuadro 1.1).

Cuadro 1.1 Algunos indicadores macroeconómicos, 2018-2022

	2018	2019	2020	2021	2022
PIB nominal (miles de millones de TWD)	18.375,0	18.908,6	19.914,8	21.739,0	22.666,5
PIB real (variación porcentual)	2,8	3,1	3,4	6,5	2,4
PIB nominal per cápita (USD)	25.838	25.908	28.549	33.059	32.756
Gasto de consumo (variación porcentual)	2,5	1,9	-1,4	0,6	3,6
Consumo privado	2,1	2,3	-2,6	-0,4	3,5
Consumo de la administración pública	4,0	0,6	2,8	3,7	3,6
Formación bruta de capital fijo (variación porcentual)	3,2	11,1	6,2	14,5	6,3
Tasa de desempleo (%)	3,7	3,7	3,9	4,0	3,7
Población activa (miles)	11.874	11.946	11.964	11.919	11.853
PIB nominal por actividad económica (%)					
Agricultura, silvicultura, pesca y ganadería	1,7	1,7	1,6	1,4	1,4
Explotación de minas y canteras	0,1	0,1	0,1	0,1	0,1
Manufacturas	32,1	31,0	32,3	34,0	34,2
Partes y componentes electrónicos	12,1	11,5	13,2	15,2	..
Electricidad, gas y agua	1,7	1,8	2,1	1,7	0,2
Construcción	2,4	2,7	2,9	3,0	3,3
Servicios	59,1	60,0	58,3	56,9	57,8
Comercio al por mayor y al por menor	15,6	15,7	15,5	15,5	15,8
Transporte y almacenamiento	3,0	3,0	2,8	3,8	4,0
Actividades de alojamiento y servicio de comidas	2,6	2,7	2,4	2,0	2,3
Información y comunicaciones	3,0	3,1	3,0	2,9	3,1
Intermediación financiera y seguros	6,7	6,8	6,7	6,7	6,4
Otras actividades de servicios	28,3	28,6	27,9	26,0	26,2
Otros ^a	2,9	2,9	2,8	2,9	3,0
Empleo por actividad económica (%)					
Agricultura, silvicultura, pesca y ganadería	4,9	4,9	4,8	4,7	4,6
Explotación de minas y canteras	0,03	0,03	0,03	0,03	0,03
Manufacturas	26,8	26,7	26,4	26,4	26,4
Electricidad, gas y agua	1,0	1,0	1,0	1,0	1,0
Construcción	7,9	7,9	8,0	8,0	8,0
Servicios	59,4	59,6	59,8	59,8	60,0
Comercio al por mayor y al por menor	16,6	16,7	16,5	16,4	16,2
Transporte y almacenamiento	3,9	3,9	4,0	4,0	4,2
Actividades de alojamiento y servicio de comidas	7,3	7,4	7,4	7,3	7,4
Información y comunicaciones	2,3	2,3	2,3	2,3	2,4
Intermediación financiera y seguros	3,8	3,8	3,8	3,8	3,8
Otras actividades de servicios	25,5	25,6	25,8	26,0	26,1
Precios y tipos de interés					
Inflación (IPC, variación porcentual)	1,4	0,6	-0,2	2,0	3,0
IPC subyacente ^b (variación porcentual)	1,2	0,5	0,4	1,3	2,6
Tipo de descuento (% al final del período)	1,375	1,375	1,125	1,125	1,750
Tipos de cambio					
TWD/USD	30,156	30,925	29,578	28,022	29,777
Tipo de cambio efectivo real (2010 = 100)	98,2	95,6	94,5	99,1	101,3
Finanzas públicas^c (% del PIB)					
Ingresos totales	15,5	15,5	15,2	15,3	16,3
Ingresos fiscales ^d	12,5	12,6	11,5	12,6	13,6
Gastos totales	15,5	15,4	16,3	15,5	16,1
Saldo fiscal global	0,02	0,11	-1,03	-0,18	0,17
Deuda pública global	33,9	32,7	32,1	30,1	29,7

	2018	2019	2020	2021	2022
Sector exterior					
Reservas de divisas, final del período (miles de millones de USD)	461,8	478,1	529,9	548,4	554,9
En meses de importaciones de bienes y servicios	16,5	17,4	20,9	16,2	15,0
Deuda externa total (miles de millones de USD)	191,2	184,7	189,9	213,6	202,1
Deuda a corto plazo (miles de millones de USD)	178,6	174,7	175,3	197,4	186,8
Coefficiente de servicio de la deuda ^e	2,3	4,8	2,3	2,1	2,1

.. No disponible.

a Incluidos los derechos de importación y el impuesto sobre el valor añadido.

b Índice de precios al consumo (IPC), excluidas las categorías de frutas, hortalizas y energía.

c Basado en todos los niveles de la administración pública.

d Excluidos los ingresos procedentes del impuesto sobre las transacciones comerciales de las sociedades financieras, el recargo sobre los productos del tabaco con fines de salud y bienestar social, y los recursos asignados al Fondo de Desarrollo de los Servicios de Cuidados de Larga Duración.

e Servicio de la deuda, expresado como porcentaje de las exportaciones de bienes y servicios.

Fuente: CBC. Consultado en: <http://www.cbc.gov.tw>; estadísticas. Consultadas en: <http://eng.stat.gov.tw>; Dirección General de Presupuesto, Contabilidad y Estadística. Consultado en: <http://eng.dqbas.gov.tw>; y datos facilitados por las autoridades.

1.2. Las partes y componentes electrónicos, especialmente los circuitos integrados, constituyen la espina dorsal de las exportaciones de mercancías del Taipei Chino. Al ser sede de empresas con fuertes ventajas competitivas en el sector de las plaquetas de semiconductores, el Taipei Chino ocupa un lugar decisivo en la mayoría de las cadenas de suministro mundiales. Se espera que mantenga esta posición y que a medio plazo siga a la vanguardia de la innovación y la producción de semiconductores, a pesar de los riesgos derivados de, entre otras cosas, la fluctuación de la demanda mundial y los incentivos a la deslocalización y los controles a la exportación de los principales interlocutores comerciales.¹

1.3. La competitividad del Taipei Chino también se sustenta en su sólido marco de gobernanza, unas infraestructuras bien desarrolladas, una mano de obra altamente cualificada y un sistema financiero resiliente que ofrece un amplio conjunto de productos y servicios financieros. La economía está compuesta principalmente por pequeñas empresas y empresarios, que se benefician de diversas medidas de ayuda (sección 3). Las desigualdades de renta y de género siguen siendo bajas en comparación con el resto del mundo y no están arraigadas estructuralmente.² Sin embargo, como la mayoría de las economías avanzadas, el Taipei Chino se enfrenta a retos demográficos derivados del descenso de la tasa de fertilidad y el envejecimiento de la población. Su población activa (esto es, la población ocupada y la que está en busca activa de empleo) se redujo en 2021-2022 a 11,85 millones (cuadro 1.1), la primera contracción que se registra desde que comenzaron a recopilarse estadísticas.

1.4. El Taipei Chino es un importador neto de alimentos e insumos agrícolas, incluidos alimento para animales, cultivos forrajeros y abonos (sección 4.1). A pesar de los recientes avances hacia la ecologización de su matriz de suministro energético, el Taipei Chino sigue dependiendo en gran medida de la importación de combustibles fósiles, lo que hace que siga expuesto a las fluctuaciones de los precios mundiales. La ausencia de interconexiones con las redes eléctricas de los socios exteriores agrava sus problemas de suministro energético (sección 4.2.2). El sector manufacturero del Taipei Chino, especialmente la producción de semiconductores y productos químicos, requiere un elevado consumo energético y depende de otros insumos con una elevada huella de carbono. Por consiguiente, el Taipei Chino se enfrentaría a obstáculos considerables en su transición prevista hacia unas emisiones netas de gases de efecto invernadero nulas (sección 4.4.2), en un entorno comercial mundial que está siendo remodelado por mecanismos de ajuste en frontera de las emisiones de carbono.

1.2 Evolución económica reciente

1.5. La economía del Taipei Chino se expandió ininterrumpidamente entre 2018 y 2022; durante este período, la tasa media anual de crecimiento del PIB real fue del 3,6%. En el mismo período,

¹ EIU (2023). Consultado en: http://country.eiu.com/FileHandler.ashx?issue_id=1873189170&mode=pdf.

² BTI. Consultado en: <https://bti-project.org/en/reports/country-report/TWN>.

el PIB per cápita aumentó de USD 25.838 a USD 32.756 en términos nominales. La expansión económica se sostuvo gracias al oportuno aumento del gasto público en respuesta a la pandemia de COVID-19, a la fuerte demanda mundial de partes y componentes electrónicos, y al aumento de la inversión privada. Impulsada por importantes gastos de capital en los sectores de los semiconductores, las energías renovables y las telecomunicaciones, la formación bruta de capital fijo registró un sólido crecimiento anual durante el período examinado, alcanzando tasas de dos dígitos en 2019 y 2021 (cuadro 1.1).

1.6. En respuesta a la pandemia de COVID-19, entre febrero de 2020 y junio de 2023 las autoridades implementaron un paquete de medidas de prevención, alivio y revitalización dotado con un presupuesto total de TWD 839.000 millones.³ El paquete incluía diversas medidas destinadas a paliar las repercusiones socioeconómicas negativas de la pandemia e impulsar el consumo. A finales de abril de 2022, los desembolsos realizados en el marco del paquete de ayuda ascendían a cerca del 85% del importe total presupuestado.⁴ Las autoridades también aumentaron el gasto e intensificaron las actividades de ejecución de los proyectos previstos en el Programa Prospectivo de Desarrollo de Infraestructuras y en el Programa de Promoción de Seis Industrias Estratégicas Básicas.⁵

1.7. Durante la mayor parte del período objeto de examen, el Banco Central (CBC) mantuvo una política monetaria relativamente flexible con el fin de mantener las corrientes de crédito y fomentar el crecimiento económico. Entre abril de 2020 y junio de 2022, el CBC también puso en marcha un Mecanismo Especial de Ajuste dotado con TWD 400.000 millones para ayudar a las pymes con problemas financieros a capear la pandemia (sección 4.4.2). A partir de diciembre de 2020, el CBC reforzó las medidas selectivas de control del crédito (en cinco rondas) para limitar las corrientes de crédito excesivas hacia el mercado inmobiliario. En marzo de 2022, el CBC comenzó a aplicar gradualmente una política monetaria restrictiva para moderar las expectativas de inflación.⁶

1.8. Además de la política monetaria más restrictiva del CBC, las autoridades tomaron medidas para estabilizar los precios de los productos básicos y reducir los costos de funcionamiento de las empresas. Se aplicaron reducciones temporales a los derechos de importación de materias primas fundamentales, así como a determinados impuestos sobre el consumo e impuestos sobre las transacciones comerciales. Los precios al por menor del gas natural, el gas envasado y la electricidad también se congelaron hasta finales de junio de 2022.⁷

1.9. La inflación general se contuvo por debajo del 3% a lo largo del período comprendido entre 2018 y 2022, a pesar de la tendencia al alza registrada desde 2021. Las fluctuaciones de los precios de consumo se debieron principalmente a factores relacionados con la oferta, como las repercusiones de la variación mundial de los precios del petróleo en el mercado local de combustibles y la disminución de la producción de frutas y hortalizas asociada a las perturbaciones meteorológicas. Las presiones inflacionistas también se explican por la recuperación gradual del consumo privado conforme se fueron relajando progresivamente, en el segundo semestre de 2021, las restricciones relacionadas con la pandemia. La tasa de inflación subyacente también aumentó a partir de 2021, aunque de forma más suave (cuadro 1.1).

1.10. En general, la combinación de una política monetaria acomodaticia y medidas de alivio ayudó a mitigar las repercusiones de la pandemia en el mercado laboral. Durante el período comprendido entre 2018 y 2022, la tasa de desempleo anual se mantuvo en torno al 3,7%, al margen del repunte que se registró en 2021 a causa de un brote local de infecciones por coronavirus que llevó a endurecer las medidas de contención. La caída del empleo asociada a la pandemia fue más pronunciada en el comercio mayorista y minorista y en las actividades de alojamiento y de servicio

³ Ley Especial de Medidas de Prevención, Alivio y Revitalización frente a la Neumonía Grave de Nuevos Patógenos, de 25 de febrero de 2020, y sus modificaciones posteriores.

⁴ CBC (2022), *Annual Report 2021*, junio.

⁵ Consultado en:

<https://www.ndc.gov.tw/en/News7.aspx?n=D5932C00BE444345&sms=8A0404D0C442445F>.

⁶ Entre marzo de 2022 y marzo de 2023, el CBC aumentó en 75 puntos básicos el tipo de descuento, el tipo de refinanciación de los préstamos garantizados y el tipo de los instrumentos temporales. El Banco también absorbió parte del exceso de liquidez mediante operaciones de mercado abierto, de modo que el tipo de interés interbancario (promedio ponderado) de los préstamos a la vista a un día aumentó de cerca del 0,08% al 0,68%.

⁷ CBC (2022), *Financial Stability Report*, Nº 16, mayo.

de comidas. Tras la relajación de las restricciones, la tasa de desempleo inició una tendencia a la baja.

1.11. Durante el período examinado, el Taipei Chino mantuvo su régimen de flotación controlada del tipo de cambio, en virtud del cual el CBC solo interviene en caso de volatilidad excesiva del tipo de cambio, a fin de mitigar cualquier efecto negativo sobre la estabilidad económica y financiera y de asegurar el funcionamiento ordenado del mercado de divisas.⁸ Para dotar al sistema financiero de una liquidez en divisas suficiente para satisfacer la demanda, incluida la de las empresas que se adentran en mercados exteriores, en 2021 el CBC canalizó dinero (USD 20.000 millones, EUR 1.000 millones y JPY 80.000 millones) hacia el mercado de préstamos de divisas a la vista del Taipei Chino.⁹

1.12. Durante 2020-2021, el tipo de cambio nominal TWD/USD se apreció a causa de los buenos resultados de exportación del Taipei Chino y de la política monetaria más acomodaticia de los Estados Unidos. En 2022, el endurecimiento más rápido de la política monetaria de los Estados Unidos y la disminución de la demanda mundial de semiconductores invirtieron esa tendencia (cuadro 1.1). El tipo de cambio nominal TWD/USD se caracterizó por una volatilidad relativamente baja en comparación con los principales pares de divisas, como el JPY/USD y el EUR/USD.¹⁰

1.13. Como consecuencia del gasto público relacionado con la pandemia, el saldo fiscal del Taipei Chino pasó a ser negativo y su deuda pública pendiente aumentó en 2020-2021. No obstante, tanto el déficit presupuestario como la deuda pública siguen siendo bajos en comparación con los niveles mundiales. Gracias a los buenos resultados de la economía, la relación entre la deuda y el PIB mantuvo una trayectoria descendente a lo largo del período examinado (cuadro 1.1). Respalda por unas amplias reservas de divisas, la capacidad del Taipei Chino para afrontar el servicio de la deuda externa también siguió siendo sólida.

1.14. Durante todo el período examinado, la cuenta corriente de la balanza de pagos del Taipei Chino arrojó un superávit que en 2021 ascendió a casi USD 118 billones (15,2% del PIB) (cuadro 1.2). Impulsadas por la fuerte demanda mundial de semiconductores, las exportaciones de mercancías siguieron superando a las importaciones. Además, la balanza comercial de servicios registró un superávit creciente a partir de 2020, ya que los estrangulamientos en el transporte marítimo de contenedores hicieron subir las tarifas de los fletes, lo que provocó un aumento de los ingresos en concepto de transporte de carga. La cuenta financiera registró un aumento de los activos netos, lo que se explica principalmente por la evolución de las inversiones de cartera.

Cuadro 1.2 Balanza de pagos, 2018-2022

(En millones de USD)

	2018	2019	2020	2021	2022
Cuenta corriente	70.709	66.429	96.566	117.970	100.877
Balanza de bienes y servicios	60.278	52.392	78.992	100.391	81.239
Balanza de bienes	66.934	57.491	75.273	87.963	68.346
Exportaciones	345.495	330.744	342.503	453.603	465.944
Importaciones	278.561	273.253	267.230	365.640	397.598
Balanza de servicios	-6.656	-5.099	3.719	12.428	12.893
Exportaciones	50.209	51.838	41.210	51.995	58.169
Importaciones	56.865	56.937	37.491	39.567	45.276
Rentas primarias	13.752	16.876	20.728	20.273	22.870
Crédito	39.051	40.632	39.846	41.198	51.318
Remuneración de empleados	1.056	1.199	1.127	1.127	1.253
Ingresos de las inversiones	37.816	39.232	38.575	39.933	49.930
Otros	179	201	144	138	135
Débito	25.299	23.756	19.118	20.925	28.448
Remuneración de empleados	761	777	674	689	790
Ingresos de las inversiones	24.222	22.649	18.214	20.023	27.471
Otros	316	330	230	213	187

⁸ Están plenamente liberalizados los flujos de efectivo que no implican una conversión de TWD, así como los que sí implican una conversión de TWD y están relacionados con i) el comercio de bienes y servicios o ii) las inversiones directas y de cartera aprobadas por las autoridades competentes. Las remesas anuales totales que superen los USD 5 millones (personas físicas o asociaciones residentes) o los USD 50 millones (empresas), y las remesas únicas que superen los USD 0,1 millones (no residentes) requieren la aprobación previa del CBC.

⁹ CBC (2022), *Annual Report 2021*, junio.

¹⁰ CBC (2022), *Financial Stability Report*, Nº 16, mayo.

	2018	2019	2020	2021	2022
Rentas secundarias	-3.321	-2.839	-3.154	-2.694	-3.232
Crédito	7.643	8.238	7.945	8.710	9.361
Débito	10.964	11.077	11.099	11.404	12.593
Cuenta de capital	63	-3	-9	3	-46
Cuenta financiera (incluidos los activos de reserva)	71.309	75.797	96.008	127.465	106.524
Inversiones directas	10.944	3.523	5.447	5.925	5.431
Activos	18.058	11.763	11.500	11.341	15.589
Pasivo	7.114	8.240	6.053	5.416	10.158
Inversión de cartera	84.028	46.401	59.034	102.658	105.388
Activos	68.853	54.877	36.153	81.503	59.674
Pasivo	-15.175	8.476	-22.881	-21.155	-45.714
Derivados financieros	1.638	2.501	434	-286	4.656
Activos	-16.748	-15.490	-20.563	-21.822	-21.700
Pasivo	-18.386	-17.991	-20.997	-21.536	-26.356
Otras inversiones	-37.800	6.714	-17.249	-1.825	-19.834
Activos	-15.404	13.566	607	18.648	-22.785
Moneda y depósitos	-13.390	14.692	7.183	10.111	-21.444
Préstamos	-4.190	4.273	4.021	3.906	-2.213
Créditos y anticipos comerciales	-6.389	-4.586	-8.486	2.001	-3.139
Otros activos	8.560	-818	-2.116	2.615	3.846
Pasivo	22.396	6.852	17.856	20.473	-2.951
Moneda y depósitos	4.186	3.951	2.126	21.996	-8.295
Préstamos	7.300	42	5.498	7.915	-1.967
Créditos y anticipos comerciales	7.509	3.591	9.006	-738	3.441
Otros pasivos	3.401	-732	1.226	-8.700	3.870
Activos de reserva	12.499	16.658	48.342	20.993	10.883
Errores y omisiones netos	537	9.371	-549	9.492	5.693
Indicadores					
Balanza por cuenta corriente (% del PIB)	11,6	10,9	14,3	15,2	13,2
Exportaciones de bienes y servicios (% del PIB)	64,9	62,6	57,0	65,2	68,8
Importaciones de bienes y servicios (% del PIB)	55,1	54,0	45,3	52,2	58,2

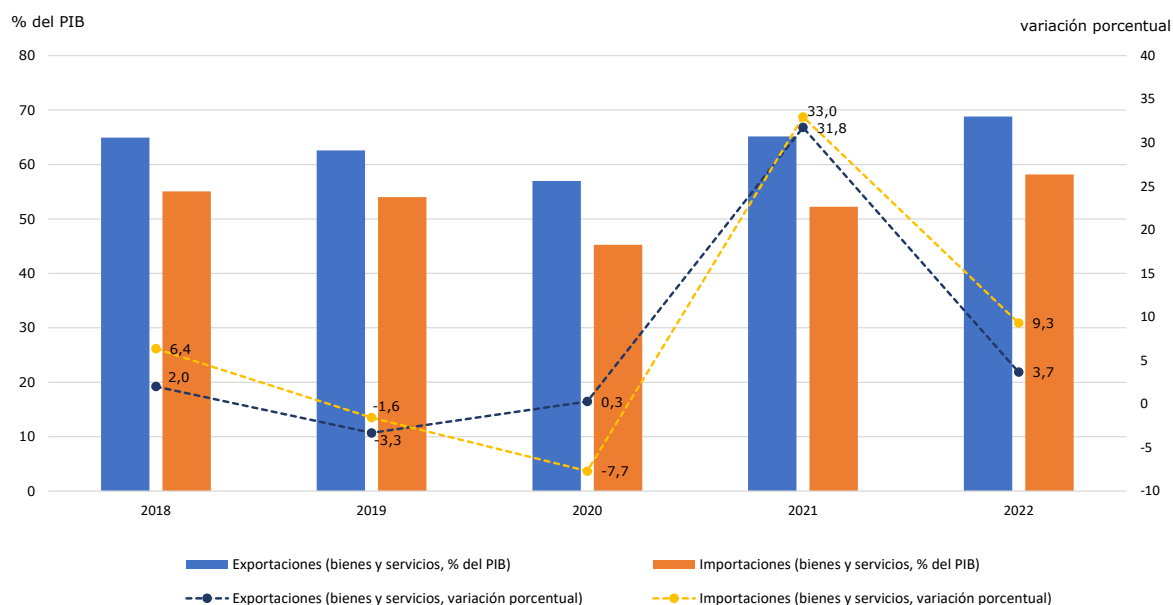
Fuente: CBC. Consultado en: <http://www.cbc.gov.tw>.

1.3 Evolución del comercio y la inversión

1.3.1 Tendencias y estructura del comercio de mercancías y servicios

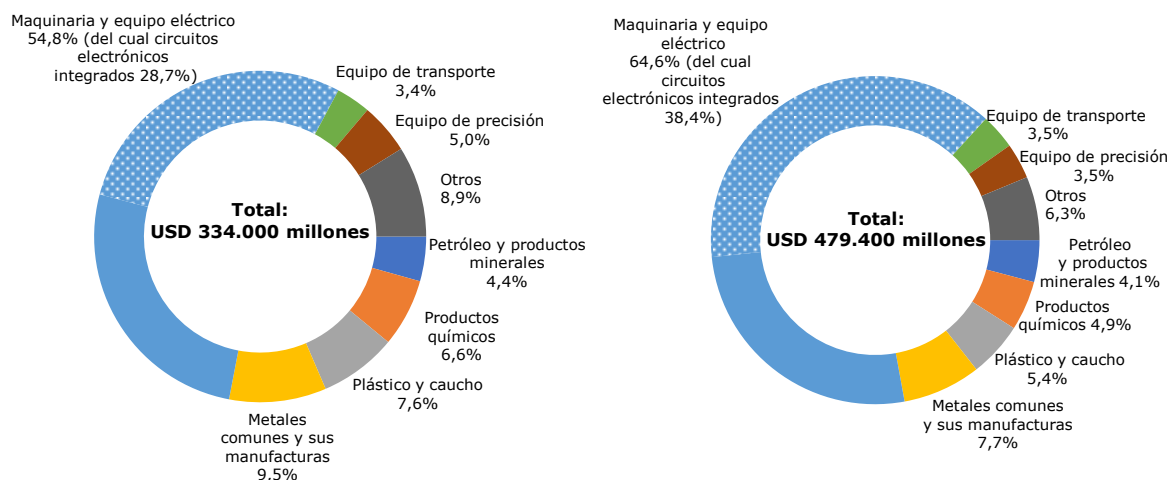
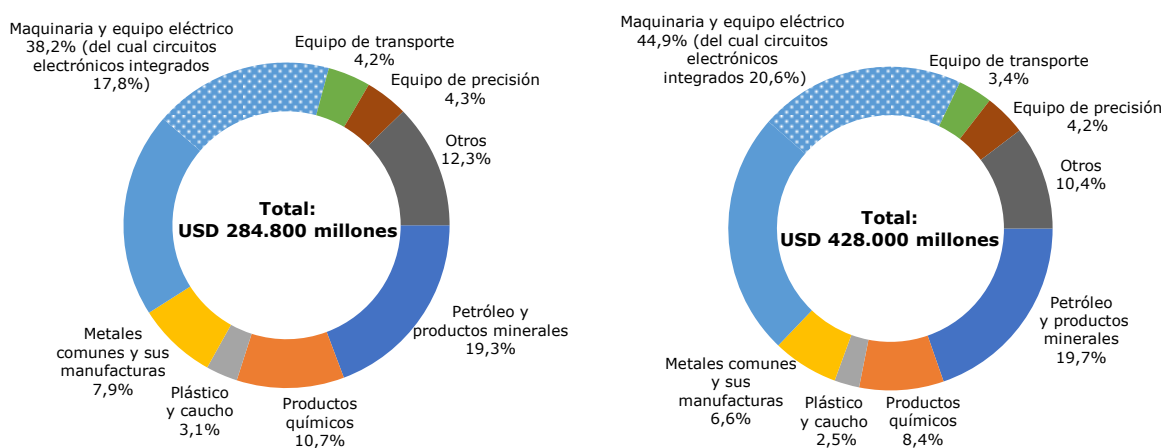
1.3.1.1 Comercio de mercancías

1.15. El Taipei Chino sigue dependiendo considerablemente del comercio: las exportaciones e importaciones de bienes y servicios representaron el 120% del PIB en 2018 y el 127% del PIB en 2022 (gráfico 1.1). El crecimiento del comercio de mercancías y servicios fluctuó durante el período examinado, sobre todo a causa de la pandemia. Aunque se estancaron en 2020, los flujos comerciales se recuperaron en 2021 y pasaron a crecer a un ritmo de dos dígitos, impulsados por la sólida demanda mundial de semiconductores, la construcción de infraestructuras para redes 5G y equipos de automatización. Esto puso de relieve la incidencia de los flujos comerciales en el crecimiento del PIB, que en 2021 fue del 6,5% en términos reales.

Gráfico 1.1 Comercio de bienes y servicios (basado en la balanza de pagos), 2018-2022

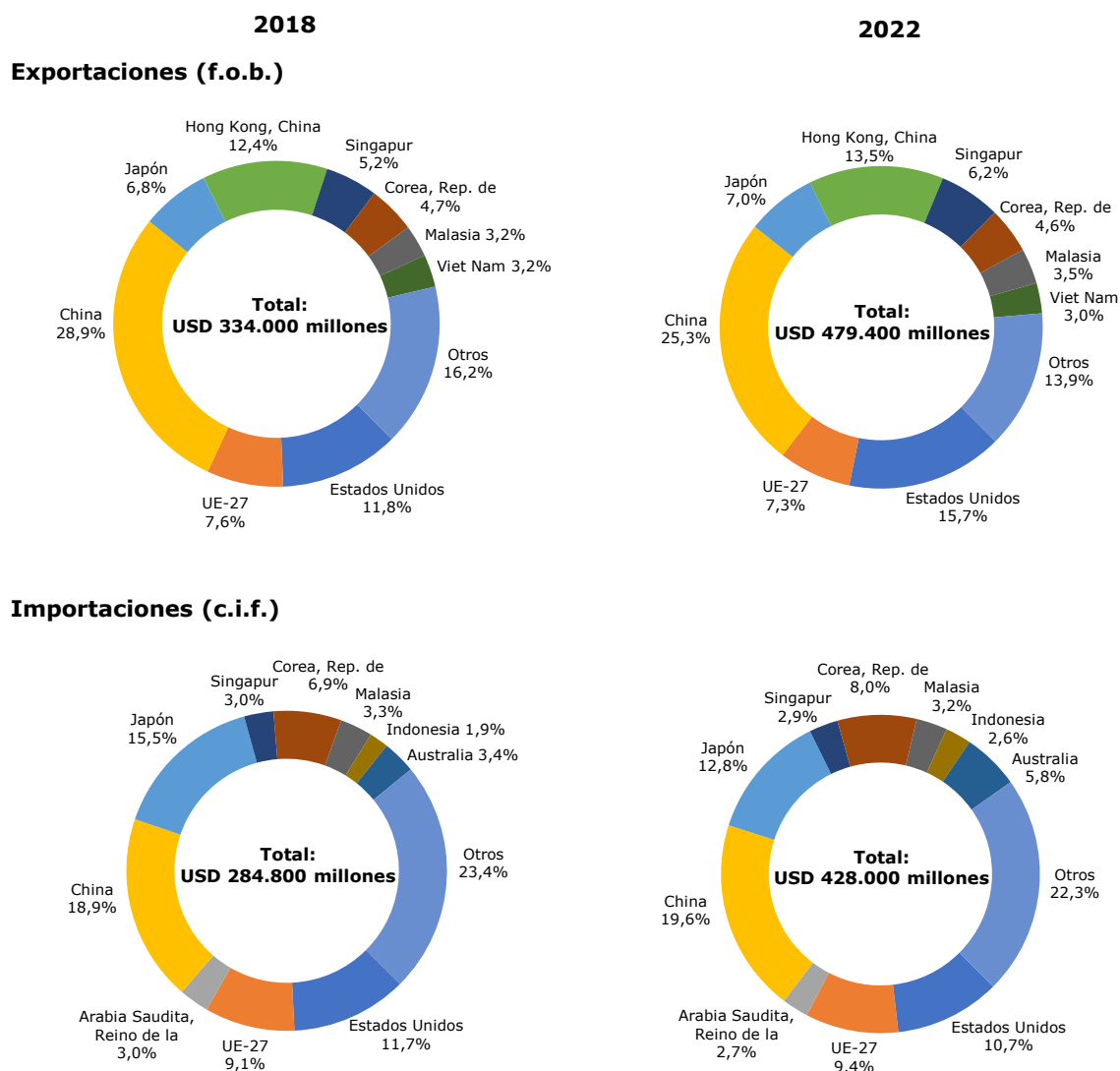
Fuente: CBC. Consultado en: <http://www.cbc.gov.tw>.

1.16. La estructura del comercio del Taipei Chino no ha experimentado grandes cambios desde el examen anterior, realizado en 2018. El comercio sigue dependiendo en gran medida de las exportaciones e importaciones de productos manufacturados, por ejemplo de maquinaria (equipo eléctrico). Durante el período examinado, esta concentración aumentó, ya que la participación de las exportaciones de equipo eléctrico en las exportaciones totales de mercancías, que era del 54,8% en 2018, aumentó al 64,6% en 2022 (gráfico 1.2 y cuadro A1.1). Además, la participación de las exportaciones de circuitos electrónicos integrados, el principal producto de exportación del Taipei Chino, aumentó del 28,7% al 38,4% durante el citado período, dado que la demanda mundial de nuevas aplicaciones tecnológicas (como la computación de alto rendimiento) siguió creciendo. Por lo que se refiere a las importaciones, las importaciones de equipo eléctrico aumentaron durante el período objeto de examen; en concreto, su participación en las importaciones totales pasó del 38,2% en 2018 al 44,9% en 2022. El petróleo y los productos minerales siguen siendo la segunda categoría de importación del Taipei Chino (cuadro A1.2)

Gráfico 1.2 Composición del comercio de mercancías por principales Secciones del SA, 2018 y 2022**Exportaciones (f.o.b.)****Importaciones (c.i.f.)**

Fuente: Cálculos de la Secretaría de la OMC, basados en Oficina de Comercio Exterior (BOFT), *Trade Statistics*.

1.17. Pese a algunas fluctuaciones menores en la distribución del comercio, los principales interlocutores comerciales del Taipei Chino apenas han variado desde 2018. Las exportaciones de mercancías siguieron concentradas en los interlocutores comerciales de la región (principalmente China; Hong Kong, China; y el Japón), a los que siguen los Estados Unidos y la Unión Europea. La participación de las exportaciones destinadas a China disminuyó, mientras que la de las destinadas a los Estados Unidos y a Hong Kong, China aumentó (gráfico 1.3 y cuadro A1.3). Las importaciones también procedieron fundamentalmente de interlocutores de Asia (en concreto, de China y el Japón), a los que siguen los Estados Unidos y la Unión Europea (gráfico 1.3 y cuadro A1.4).

Gráfico 1.3 Comercio de mercancías por principales interlocutores, 2018 y 2022

Fuente: Cálculos de la Secretaría de la OMC, basados en Oficina de Comercio Exterior (BOFT), *Trade Statistics*.

1.18. Entre 2018 y 2022, las importaciones de bienes intermedios, incluidos los combustibles, aumentaron de USD 197.900 millones a USD 288.800 millones; en ese mismo período, las exportaciones pasaron de USD 250.000 millones a USD 364.700 millones. La participación de los bienes intermedios en las importaciones totales disminuyó ligeramente durante el período examinado, mientras que la participación de las exportaciones de este tipo de bienes en las exportaciones totales aumentó. Tanto las importaciones como las exportaciones de bienes de capital aumentaron en términos de valor durante el período examinado; en particular, las importaciones registraron un aumento sustancial. La participación de las importaciones y las exportaciones de bienes de consumo se mantuvo prácticamente sin cambios entre 2018 y 2022 (cuadro 1.3).

Cuadro 1.3 Comercio de mercancías por uso final, 2018 y 2022

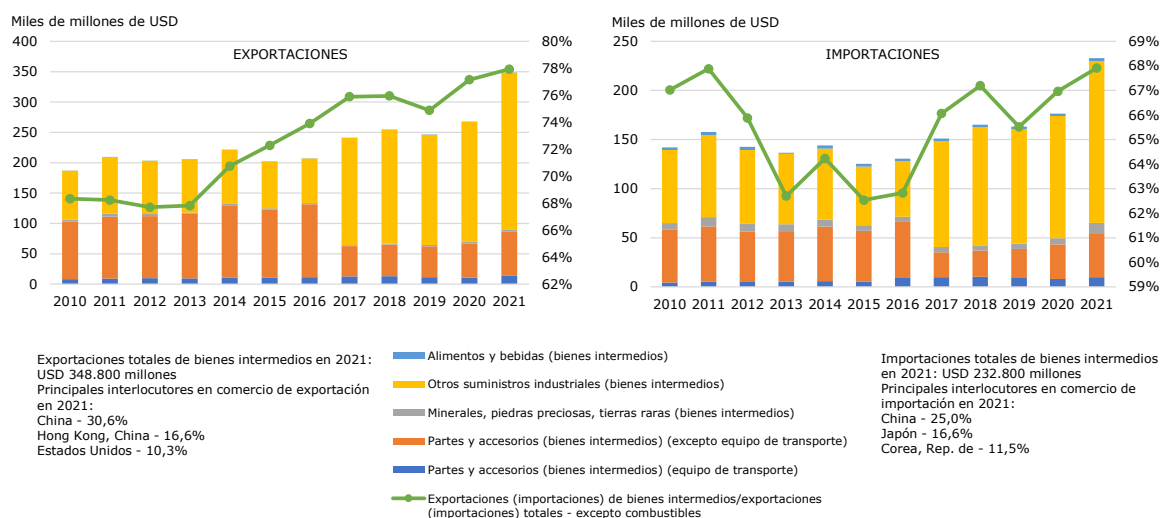
	Exportaciones		Importaciones	
	2018	2022	2018	2022
Comercio total (miles de millones de USD)	334,0	479,4	284,8	428,0
del cual (%):				
Bienes de consumo	8,9	8,0	13,9	13,0
Bienes intermedios	74,8	76,1	69,5	67,5
Bienes de capital	15,7	15,5	15,4	18,5
Otros	0,5	0,4	1,2	1,1
Comercio de productos electrónicos (Capítulo 85 del SA) (miles de millones de USD)	144,2	246,7	75,3	127,7

	Exportaciones		Importaciones	
	2018	2022	2018	2022
del cual (%):				
Bienes de consumo	2,0	1,2	4,7	3,6
Bienes intermedios	87,9	89,0	83,6	85,4
Circuitos electrónicos integrados (partida 8542 del SA)	66,5	74,6	67,5	69,0
Bienes de capital	10,0	9,8	11,7	11,0

Fuente: Cálculos de la Secretaría de la OMC basados en información de la base de datos UN Comtrade y BOFT, *Trade Statistics*.

1.19. La participación del Taipei Chino en las cadenas de valor mundiales se intensificó durante el período examinado. Los grandes flujos comerciales de bienes intermedios, excluidos los combustibles, ponen de manifiesto la integración del Taipei Chino en las cadenas de valor mundiales y en la economía mundial en general. Las exportaciones totales de bienes intermedios ascendieron a USD 348.800 millones en 2021 (frente a USD 254.800 millones en 2018), mientras que las importaciones ascendieron a USD 232.800 millones (USD 165.100 millones en 2018) (gráfico 1.4).

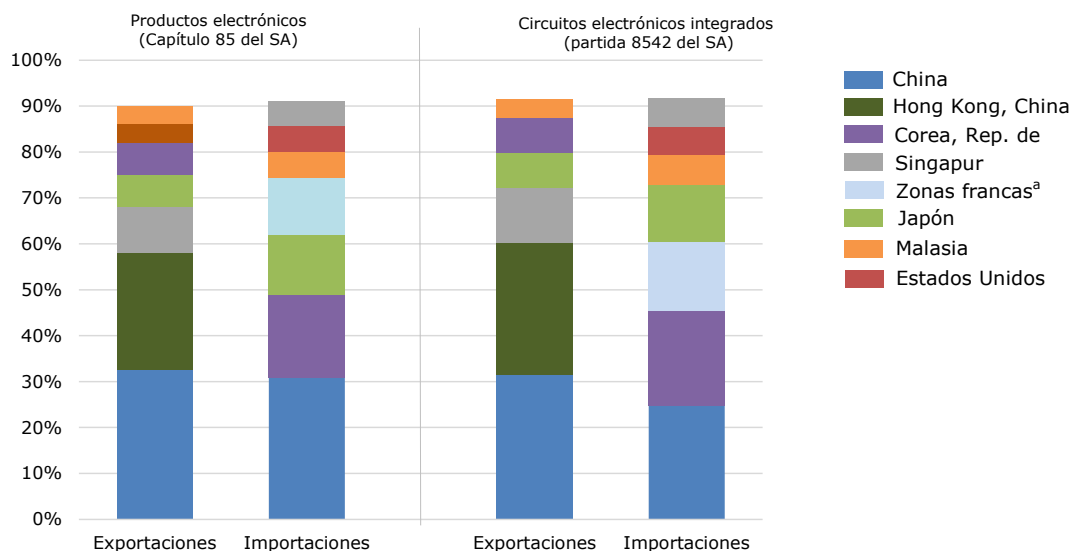
Gráfico 1.4 Comercio de bienes intermedios por categorías principales (excluidos los combustibles), 2010-2021



Fuente: Cálculos de la Secretaría de la OMC basados en información de la base de datos UN Comtrade.

1.20. La participación del Taipei Chino en las cadenas de valor mundiales es especialmente significativa en la fabricación de productos electrónicos, en especial de circuitos electrónicos integrados. En 2022, las importaciones de bienes intermedios representaron el 85,4% del total de las importaciones de equipos electrónicos, frente al 83,6% en 2018, de las cuales el 69% (en 2022) y el 67,5% (en 2018) eran bienes intermedios para circuitos electrónicos integrados y el 11,0% (11,7% en 2018) eran bienes de capital. En cuanto a las exportaciones de productos electrónicos, la participación de los bienes intermedios ascendió al 89% del total en 2022 (frente al 87,9% en 2018), del cual los circuitos electrónicos integrados representaron el 74,6% (66,5% en 2018) y los bienes de capital, el 9,8% (10,0% en 2018). Por otro lado, tanto las importaciones como las exportaciones de bienes electrónicos de consumo siguieron siendo bajas en 2022, con un 3,6% y un 1,2%, respectivamente (por debajo del 4,7% y el 2% registrados en 2018).

1.21. Según datos correspondientes a 2021, el principal proveedor de bienes intermedios destinados a la fabricación de productos electrónicos y circuitos electrónicos integrados en el Taipei Chino fue China, seguida de la República de Corea y el Japón. El principal mercado de las exportaciones de productos electrónicos intermedios del Taipei Chino fue también China, seguida de Hong Kong, China (gráfico 1.5).

Gráfico 1.5 Principales interlocutores comerciales de productos electrónicos para bienes intermedios, 2021

a Incluye las mercancías exportadas desde el Taipei Chino y posteriormente reimportadas al Taipei Chino.

Fuente: Cálculos de la Secretaría de la OMC basados en información de la base de datos UN Comtrade.

1.3.1.2 Comercio de servicios

1.22. Durante el período objeto de examen, el Taipei Chino pasó de ser un importador neto de servicios a ser un exportador neto. Tras registrar un déficit decreciente en la cuenta de servicios (del 1,1% y el 0,8% del PIB en 2018 y 2019, respectivamente), a partir de 2020 el Taipei Chino registró un superávit. Las exportaciones de servicios registraron un incremento de dos dígitos en 2021, tras el fuerte descenso experimentado en 2020 debido al brote de COVID-19 (cuadros 1.1 y 1.4). A pesar de una fuerte reducción de los viajes debido a la pandemia, las exportaciones aumentaron, impulsadas principalmente por el aumento de los ingresos en concepto de transporte de carga atribuible al incremento del comercio mundial y a los estrangulamientos en las cadenas de suministro, que provocaron un aumento de las tarifas de los fletes. El Taipei Chino importa servicios similares a los que exporta, a saber: servicios de transporte; servicios de manufactura y otros servicios prestados a las empresas (servicios profesionales y de consultores en administración); servicios de telecomunicaciones, informática e información; y uso de marcas o propiedad intelectual. Este tipo de comercio de servicios pone de manifiesto que el Taipei Chino es una economía basada en el conocimiento que exporta tecnologías emergentes, las cuales pueden además tener un componente de servicios y de propiedad intelectual. Este nivel de innovación ha permitido en parte a la economía lidiar con éxito las perturbaciones de las cadenas de suministro y ha permitido que en los dos últimos años el flujo de bienes y servicios haya superado los niveles previos a la pandemia.

Cuadro 1.4 Comercio de servicios, 2018-2022

	2018	2019	2020	2021	2022
Exportaciones totales (millones de USD)	50.209	51.838	41.210	51.995	58.169
Exportaciones de servicios (variación porcentual) ^a	11,0	3,2	-20,5	26,2	11,9
	(% de las exportaciones totales)				
Servicios de manufactura	5,5	6,2	9,4	8,4	7,4
Servicios de mantenimiento y reparación	3,0	2,7	3,3	1,9	2,0
Transporte	21,8	20,3	26,7	38,0	37,1
de pasajeros	5,3	5,2	1,3	0,2	1,1
de carga	15,7	14,3	24,5	36,9	35,3
Otros (incluidos los servicios postales y de mensajería)	0,8	0,8	0,9	0,8	0,8
Viajes	27,3	27,8	4,4	1,4	4,7
de negocios	2,0	2,0	0,3	0,1	0,5
personales	25,3	25,8	4,1	1,3	4,2
Construcción	2,4	1,9	1,7	1,5	1,3
Seguros y pensiones	0,6	0,5	0,8	0,8	0,5

	2018	2019	2020	2021	2022
Finanzas	6,2	6,4	8,0	6,8	6,8
Cargos por el uso de la propiedad intelectual, n.i.o.p.	3,1	2,7	4,1	3,9	3,5
Servicios de telecomunicaciones, informática e información	7,5	7,8	11,5	11,2	11,3
Otros servicios prestados a las empresas	21,1	22,3	29,0	25,1	24,3
Servicios personales, culturales y de esparcimiento	0,7	0,7	0,7	0,6	0,7
Servicios públicos	0,8	0,7	0,4	0,3	0,3
Importaciones totales (millones de USD)	56.865	56.937	37.457	39.567	45.276
Importaciones de servicios (variación porcentual) ^a	5,4	0,1	-34,2	5,5	14,4
(% de las importaciones totales)					
Servicios de manufactura	4,8	3,3	4,1	5,1	4,3
Servicios de mantenimiento y reparación	1,6	1,6	2,0	2,3	2,8
Transporte	21,9	20,8	25,8	24,2	22,3
de pasajeros	5,0	4,2	1,0	0,4	0,7
de carga	9,2	8,5	12,2	12,0	11,4
Otros (incluidos los servicios postales y de mensajería)	7,8	8,0	12,6	11,7	10,2
Viajes	34,2	36,0	8,1	3,2	6,9
de negocios	5,2	5,1	1,4	0,7	1,1
personales	29,0	30,9	6,7	2,5	5,8
Construcción	2,3	2,6	4,0	5,2	6,2
Seguros y pensiones	1,8	1,7	3,1	3,8	3,1
Finanzas	2,9	3,5	3,6	3,6	4,8
Cargos por el uso de la propiedad intelectual, n.i.o.p.	6,3	5,7	11,1	11,5	11,1
Servicios de telecomunicaciones, informática e información	3,2	4,2	8,0	9,0	8,4
Otros servicios prestados a las empresas	19,3	19,2	28,4	30,6	28,5
Servicios personales, culturales y de esparcimiento	0,5	0,4	0,3	0,3	0,4
Servicios públicos	1,1	1,1	1,5	1,3	1,4
Balanza de servicios (% del PIB)	-1,1	-0,8	0,6	1,6	1,7

a Las tasas de crecimiento se calculan sobre la base de las cifras de la balanza de pagos en dólares de los Estados Unidos.

Fuente: CBC. Consultado en: <http://www.cbc.gov.tw>.

1.3.2 Tendencias y estructura de las entradas de inversión directa

1.23. Las entradas de inversión directa disminuyeron durante 2020 y 2021 debido a la pandemia, pero se recuperaron en 2022 (cuadro 1.5). Durante el período examinado, los Estados miembros de la UE (principalmente, los Países Bajos y Dinamarca) constituyeron la principal fuente de inversiones aprobadas en el Taipei Chino, seguidos por los territorios británicos de ultramar en el Caribe y, en tercer lugar, por el Japón (cuadro 1.6). Las entradas de inversión directa se concentraron en su mayor parte en los servicios (sobre todo en los servicios financieros y de seguros), así como en la fabricación de partes y componentes electrónicos. Sin embargo, la inversión en partes y componentes electrónicos ha disminuido sustancialmente debido a varios proyectos de inversión a gran escala que tuvieron lugar en la primera parte del período examinado (de 2018 a 2019) más que en la última parte (de 2020 a 2022). En cambio, la inversión en servicios financieros aumentó en el Taipei Chino como consecuencia del desarrollo de los servicios bancarios en línea y de la inversión en empresas de consultoría y en sociedades financieras de cartera.¹¹ En 2022 también se produjeron entradas de inversión directa en el sector eléctrico, concretamente en parques eólicos, en el marco de la política del Taipei Chino destinada a ampliar el uso de energías renovables y de los incentivos concedidos a las industrias por el "Plan de Industrias Innovadoras 5+2" (sección 2.4).

Cuadro 1.5 Entradas y salidas de inversión directa, por actividad, 2018-2022 (aprobadas)

	2018	2019	2020	2021	2022
Entradas de inversión directa					
Total (millones de USD)	11.440,2	11.196,0	9.144,3	7.476,3	13.303,3
% del PIB	1,9	1,8	1,4	1,0	1,7
Por actividad (% del total)					
Agricultura, ganadería, caza, silvicultura y pesca	0,03	0,05	0,21	0,08	0,00
Explotación de minas y canteras	0,00	0,00	0,01	0,00	0,00
Manufacturas	51,7	38,4	18,5	22,6	17,2
Materias y productos químicos	13,9	1,2	1,7	2,3	1,8
Partes y componentes electrónicos	31,8	24,6	8,8	7,6	3,7

¹¹ Información facilitada por las autoridades.

	2018	2019	2020	2021	2022
Maquinaria y equipo	0,5	6,8	0,9	0,2	5,9
Electricidad, gas y agua	0,7	4,3	12,1	2,2	14,2
Construcción	0,4	0,6	0,9	3,8	0,6
Servicios	47,2	56,7	68,3	71,4	67,9
Comercio al por mayor y al por menor	7,8	9,5	12,2	12,1	14,2
Información y comunicaciones	2,1	11,1	4,0	8,3	3,7
Finanzas y seguros	28,4	19,4	30,5	30,7	41,6
Servicios inmobiliarios	4,0	2,5	5,2	8,7	2,8
Servicios profesionales, científicos y técnicos	3,3	9,3	14,3	5,5	3,7
Salidas de inversión directa					
Total (millones de USD)	22.792,3	11.024,2	17.711,6	18.462,3	15.009,0
% del PIB	3,7	1,8	2,6	2,4	2,0
Por actividad (% del total)					
Agricultura, ganadería, caza, silvicultura y pesca	0,2	0,5	0,5	0,4	0,4
Explotación de minas y canteras	0,7	2,7	0,0	0,0	5,6
Manufacturas	43,7	42,2	50,9	48,9	47,3
Materias y productos químicos	4,2	4,2	2,4	2,5	1,4
Partes y componentes electrónicos	10,0	12,0	29,6	27,8	18,7
Productos de informática, de electrónica y de óptica	3,9	6,1	3,9	7,5	4,3
Equipo eléctrico	1,5	4,2	2,6	1,4	4,8
Maquinaria y equipo	3,7	2,2	2,2	1,5	2,0
Electricidad, gas y agua	0,1	1,5	1,7	0,3	0,2
Construcción	0,5	0,4	0,3	0,3	0,2
Servicios	54,9	52,6	46,6	50,1	46,3
Comercio al por mayor y al por menor	8,1	13,9	13,4	18,7	9,8
Transporte y almacenamiento	1,4	2,3	1,7	1,2	13,0
Finanzas y seguros	41,5	29,5	27,3	27,0	17,0

Fuente: Comisión de Inversiones, Ministerio de Asuntos Económicos (MOEA).

1.24. Las corrientes de inversión hacia el exterior disminuyeron durante el período objeto de examen (cuadro 1.5). Esto puede explicarse en parte por los tres programas de relocalización puestos en marcha en 2019 para promover el regreso de capital al Taipei Chino con el fin de invertirlo en sectores específicos (sección 2.4), así como por los ajustes en las cadenas de suministro mundiales y en el entorno de inversión que tuvieron lugar durante la pandemia y posteriormente. Las salidas de inversión, al igual que las entradas, siguen concentrándose en el sector manufacturero (sobre todo en el subsector de partes y componentes electrónicos) y en los servicios. En el sector de los servicios, la participación de las inversiones en el exterior en el sector financiero disminuyó sustancialmente entre 2018 y 2022 (del 41,5% al 17%), mientras que las inversiones en el sector del comercio al por mayor y al por menor registraron cierto aumento. El principal destino de las inversiones durante todo el período examinado fue China. Otros destinos que representan un porcentaje sustancial de la inversión exterior del Taipei Chino fueron los territorios británicos de ultramar en el Caribe en 2018 y 2019, los Estados Unidos en 2020, el Japón en 2021 y Singapur en 2021 y 2022 (cuadro 1.6).

Cuadro 1.6 Entradas y salidas de inversión directa por origen y destino, 2018-2022 (aprobadas)

	2018	2019	2020	2021	2022
Entradas de inversión directa					
Total (millones de USD)	11.440,2	11.196,0	9.144,3	7.476,3	13.303,3
% del PIB	1,9	1,8	1,4	1,0	1,7
Por origen (% del total)					
UE-27	53,5	31,7	39,3	18,4	36,3
Dinamarca	0,6	6,1	25,4	0,4	26,9
Países Bajos	30,6	20,5	4,4	10,0	6,8
Territorios británicos de ultramar en el Caribe	13,0	27,9	21,1	27,3	18,8
Japón	13,3	11,4	10,5	9,7	12,8
Australia	1,0	6,4	0,9	1,4	8,6
Reino Unido	5,3	2,5	6,9	4,4	4,0
Singapur	0,9	2,2	2,7	5,6	3,7
Samoa	3,1	3,2	3,6	4,9	3,1
Estados Unidos	2,3	3,2	2,9	9,4	3,0
Tailandia	0,6	0,6	0,1	5,6	2,8
Hong Kong, China	3,0	5,8	6,1	4,1	2,7
Corea, República de	0,4	0,3	0,3	3,4	1,0
Canadá	0,4	0,1	0,2	0,5	0,3
Malasia	0,8	0,4	0,5	0,6	0,3
Bermudas	0,1	0,0	0,1	0,2	0,3
Otros	2,3	4,2	5,0	4,3	2,4

	2018	2019	2020	2021	2022
Salidas de inversión directa					
Total (millones de USD)	22.792,3	11.024,2	17.711,6	18.462,3	15.009,0
% del PIB	3,7	1,8	2,6	2,4	2,0
Por origen (% del total)					
China	37,3	37,9	33,3	31,8	33,6
Singapur	0,7	5,8	3,6	20,1	22,4
Estados Unidos	8,9	5,1	23,7	2,6	7,3
Territorios británicos de ultramar en el Caribe	25,9	11,9	6,2	6,4	6,3
UE-27	5,3	6,2	8,5	3,9	3,9
Viet Nam	4,0	8,3	4,3	5,7	3,7
Corea, República de	1,0	0,1	0,2	2,3	3,1
Australia	1,0	2,9	0,1	0,1	2,8
Indonesia	0,6	1,3	2,9	1,4	2,0
Tailandia	0,6	3,0	0,9	1,8	1,8
Hong Kong, China	2,5	4,1	5,1	1,4	1,6
Samoa	1,8	3,8	2,3	1,0	1,5
India	1,6	0,6	0,9	0,9	0,7
Malasia	0,2	0,9	0,2	0,7	0,6
Japón	2,7	0,7	2,2	12,0	0,5
Panamá	0,1	0,7	0,0	0,6	0,4
Reino Unido	0,3	0,8	0,0	0,0	0,4
Brasil	0,0	0,1	0,0	0,1	0,2
Filipinas	0,7	1,0	0,5	0,1	0,2
Bermudas	2,7	0,6	0,2	5,7	0,1
Otros	1,9	4,2	4,7	1,3	7,0

Nota: Clasificados según los datos de 2022.

Fuente: Comisión de Inversiones (MOEA).

2 RÉGIMENES DE COMERCIO E INVERSIÓN

2.1 Marco general

2.1. El Territorio Aduanero Distinto de Taiwán, Penghu, Kinmen y Matsu (Taipei Chino) se rige por el principio de la separación de poderes, a saber, las ramas ejecutiva, legislativa, judicial, de examen y de control. Su estructura y funciones generales no han cambiado significativamente desde el anterior examen realizado en 2018.

2.2. La rama ejecutiva, integrada por 32 organismos, incluidos 14 ministerios y el Banco Central¹, es el órgano administrativo superior y se encarga de examinar los proyectos de ley estatutarios y presupuestarios, incluida la conclusión de tratados. Durante el período examinado, se estableció un Ministerio de Asuntos Digitales para facilitar el desarrollo digital, coordinar la planificación general de la gobernanza y la infraestructura digitales y ayudar en la transformación digital de los sectores público y privado.²

2.3. La rama legislativa tiene la facultad de decidir mediante resolución acerca de cualquier ley, estatuto, ley especial o principio general que se le presente, que debe promulgarse antes de su entrada en vigor. La rama legislativa está compuesta de 113 miembros, con un mandato de cuatro años, renovable en caso de ser reelegidos.³ Todos los proyectos de ley y de reglamento relativos al comercio, la inversión y los derechos de propiedad intelectual (DPI) se publican para recibir observaciones del público antes de someterlos a la rama legislativa. En 2016, el período para la presentación de observaciones se amplió de 14 días a 60 días y, desde 2017, los proyectos de ley y de reglamento deben publicarse en la Plataforma de Participación en Línea en la Política Pública. En 2018, para aumentar aún más la transparencia, se modificaron las Directivas para la Implementación de la Participación en Línea en la Política Pública, a fin de exigir a todas las autoridades que respondan a las observaciones (recuadro 2.1).

Recuadro 2.1 Proceso legislativo, 2023

Presentación de un proyecto de ley

Los proyectos de ley ordinarios pueden ser propuestos por cualquiera de las ramas o por los propios legisladores, salvo en el caso de los proyectos de ley relativos a determinados asuntos, como los proyectos de ley presupuestarios, que solo puede presentar el ejecutivo. También los particulares pueden presentar una petición a la rama legislativa. Una vez aceptada por esta, la petición sigue el mismo procedimiento previsto para los proyectos de ley.

Aprobación legislativa

Por lo general, los proyectos de ley requieren como mínimo dos lecturas por parte de la rama legislativa, salvo en el caso de los proyectos de ley sobre temas estatutarios o presupuestarios, que por ley requieren una tercera lectura. Después de la primera lectura, los proyectos de ley pueden remitirse al comité correspondiente para un ulterior examen, enviarse directamente para una segunda lectura o rechazarse. La segunda lectura consiste en un examen artículo por artículo. En esta fase, el proyecto de ley se puede enmendar. En la segunda lectura, el proyecto de ley puede ser aprobado, rechazado o sometido a una tercera lectura. En el caso de los proyectos de ley estatutarios o presupuestarios, la tercera lectura por la rama legislativa es obligatoria, si bien esta se centra estrictamente en cuestiones de forma, no de sustancia. En consecuencia, no se permiten revisiones que vayan más allá de una reformulación, a menos que se constate que el proyecto de ley contradice otras leyes.

Aprobación ejecutiva

Los proyectos de ley estatutarios y presupuestarios que pasan la tercera lectura por la rama legislativa se envían al ejecutivo, que puede solicitar que se vuelva a examinar el proyecto si considera que este es difícil de implementar, en cuyo caso lo devolverá a la rama legislativa. Si dos terceras partes de los legisladores presentes en la reunión aprueban la resolución inicial, el jefe del ejecutivo tiene que aceptar el proyecto de ley o presentar su dimisión.

Observaciones del público

La sociedad civil puede asistir a las deliberaciones legislativas y formular observaciones.

¹ Consultado en: <https://english.ey.gov.tw/>.

² Ley de Organización del Ministerio de Asuntos Digitales, de 19 de enero de 2022.

³ Consultado en: <https://www.ly.gov.tw/Engpages/index.aspx>.

Promulgación del proyecto de ley

La promulgación es el último trámite del proceso legislativo.

Fuente: Consultado en: <https://www.ly.gov.tw/EngPages/Detail.aspx?nodeid=335&pid=43232>.

2.4. La rama judicial se encarga de realizar interpretaciones judiciales, de dictar sentencia y de los casos disciplinarios. El sistema judicial está integrado por el Tribunal Supremo, los Tribunales Superiores y los tribunales de distrito, que se ocupan de los casos civiles y penales; el Alto Tribunal Administrativo, el Tribunal Supremo Administrativo y los tribunales de distrito, que se ocupan de las actuaciones administrativas; y el Tribunal de Propiedad Intelectual y Comercial, que se ocupa de los litigios relativos a la propiedad intelectual.⁴

2.5. La rama de examen se encarga de los exámenes y la gestión de todos los funcionarios públicos. Ejerce su autoridad de manera independiente y goza del mismo estatuto que el resto de las ramas.⁵ La rama de control se encarga de ejercer las facultades de destitución, amonestación y auditoría. También puede emprender investigaciones y adoptar medidas correctivas contra organismos públicos.⁶

2.2 Formulación y objetivos de la política comercial

2.6. Los principales organismos encargados de la formulación e implementación de la política comercial son el Ministerio de Asuntos Económicos (MOEA) y la Oficina de Comercio Exterior (BOFT) del MOEA. Sus funciones prácticamente no han cambiado desde el examen anterior. Otros ministerios y organismos también intervienen en el comercio y las cuestiones relacionadas con el comercio, como el Ministerio de Hacienda (MOF) y el Ministerio de Salud y Bienestar (MOHW).

2.7. El MOEA sigue estando a cargo de la elaboración e implementación de las políticas económica, comercial y de inversión, así como de la elaboración de políticas sectoriales, por ejemplo sobre energía, industria, minería y recursos hídricos. Se ocupa de cuestiones tales como la imposición de medidas de salvaguardia y la determinación de la existencia de daño en el marco de investigaciones sobre medidas antidumping y compensatorias; los parques industriales tecnológicos (denominados anteriormente zonas de elaboración para la exportación (ZEE)) y los incentivos conexos; las pequeñas y medianas empresas (pymes); la normalización, metrología y la inspección de productos; y los DPI.

2.8. La BOFT es el organismo administrativo encargado, entre otras cosas, de i) elaborar e implementar las políticas, reglas y reglamentos comerciales; ii) participar en foros económicos y comerciales mundiales y potenciar las relaciones comerciales; iii) dirigir y coordinar las negociaciones, consultas y diferencias sobre cuestiones comerciales; iv) administrar el régimen de importación y exportación; y v) promover el comercio exterior en general.⁷

2.9. La Oficina de Negociaciones Comerciales (OTN), establecida en 2016 y dependiente de la rama ejecutiva, sigue participando en las negociaciones comerciales mundiales. La OTN actúa como mecanismo de coordinación de alto nivel entre los diferentes organismos que participan en el comercio exterior con el fin de brindar apoyo en relación con la política económica y comercial, incluidas las negociaciones. Más concretamente, la misión de la OTN consiste en i) participar en negociaciones comerciales multilaterales y bilaterales, incluida la integración regional; ii) promover la cooperación económica y comercial a nivel mundial; y iii) armonizar el régimen comercial del Taipei Chino con los reglamentos internacionales.⁸

2.10. El Comité de Estrategia Económica y Comercial Global se dismanteló en 2021, ya que la OTN había asumido algunas de sus funciones.

2.11. La política comercial constituye uno de los principales pilares del Nuevo Modelo de Desarrollo Económico del Taipei Chino, puesto en marcha en 2016, que se basa en la sostenibilidad, la

⁴ Consultado en: <https://www.judicial.gov.tw/en/mp-2.html>.

⁵ Consultado en: <https://www.exam.gov.tw/en/>.

⁶ Consultado en: <https://www.cy.gov.tw/en/cp.aspx?n=230>.

⁷ Consultado en: <https://www.trade.gov.tw/english/Pages/Detail.aspx?nodeID=4660&pid=743413>.

⁸ Consultado en: <https://www.ey.gov.tw/otnen/7D2F03293BCDC89C>.

innovación, el empleo y la distribución equitativa. El principal objetivo del Nuevo Modelo es aprovechar la demanda de exportaciones y la demanda local para impulsar doblemente el crecimiento, estableciendo estrechos vínculos entre el comercio exterior y la economía local. A tal efecto, según las autoridades, la política comercial del Taipei Chino tiene por objeto reforzar las conexiones mundiales y regionales y fomentar la participación activa en los foros de cooperación económica multilaterales y bilaterales, incluidas las negociaciones sobre el libre comercio. También tiene por objeto ayudar al Taipei Chino a adaptarse a un entorno mundial cambiante y a hacer frente a los nuevos retos que ha planteado la pandemia de COVID-19, como la reorganización de las cadenas de suministro, a fin de lograr la estabilidad y adaptarse al cambio.

2.12. Durante el período objeto de examen, se aplicaron dos planes de desarrollo (NDP, por sus siglas en inglés), que se centraron en objetivos económicos, comerciales y de inversión: i) el 17º plan de desarrollo (NDP 2017-2020) y ii) el 18º plan de desarrollo (NDP 2021-2024). El Taipei Chino comenzó a implementar su Nuevo Modelo de Desarrollo Económico 2.0 en el marco del NDP 2021-2024, que aboga por que el Taipei Chino aplique varias estrategias, entre ellas i) centrarse activamente en seis industrias estratégicas clave⁹; ii) seguir promoviendo la innovación y transformación industrial; iii) mejorar el entorno económico para las nuevas empresas tecnológicas (*start-ups*); iv) convertirse en un centro de despliegue de capital para las empresas asiáticas; y v) desarrollar una economía digital.¹⁰

2.13. En 2017, el Taipei Chino puso en marcha su Programa Prospectivo de Desarrollo de Infraestructuras, con un horizonte a 30 años, a fin de desarrollar las infraestructuras necesarias para conseguir los objetivos fijados en los NDP. El Programa proporciona fondos para desarrollar proyectos en ámbitos tales como ferrocarriles, gestión del agua, energía verde, infraestructura digital, infraestructura urbana y rural, inocuidad de los alimentos, guarderías y capital humano. La finalidad de este Programa es promover las asociaciones público-privadas y generar oportunidades de empleo en sectores altamente estratégicos.

2.14. El "Plan de Industrias Innovadoras 5+2" tiene por objeto impulsar el desarrollo industrial y mejorar el ecosistema de las *start-up*. El objetivo del plan es alejar la base industrial de la producción de piezas y componentes para orientarla a servicios de alto valor añadido y soluciones totales. El Plan, que se puso en marcha en 2016, se formuló para que complementara el Nuevo Modelo para el Desarrollo Económico. En un inicio, el Plan abarcaba cinco industrias (máquinas inteligentes, Valle del Silicio de Asia, energía verde, biomedicina y aeroespacio) de importancia estratégica para vincular las industrias locales a los mercados mundiales; posteriormente se añadieron otros dos ámbitos (agricultura de alto valor y economía circular).

2.15. Uno de los principales objetivos de la política comercial del Taipei Chino es promover la expansión mundial de sus industrias, para lo cual trata activamente de firmar acuerdos comerciales y de inversión con socios. Se trata también de uno de los principales objetivos de la Nueva Política Orientada al Sur, iniciada en 2016 con el fin de reducir la dependencia excesiva del Taipei Chino de un solo mercado y fortalecer las relaciones con sus vecinos del Sur y el resto del mundo. La Política tiene cuatro ámbitos estratégicos (colaboración económica y comercial; intercambio de talento; intercambio de recursos; y conectividad regional) y se espera que permita intensificar la integración en la economía regional.

2.16. Los esfuerzos del Taipei Chino por avanzar en la transformación digital han dado lugar a nuevos enfoques participativos en la formulación de las políticas. Durante el período examinado, el Taipei Chino redactó por primera vez un Plan de Acción (2021-2024) cuyo objetivo es promover la transparencia, la rendición de cuentas, la participación y la inclusión, y que hace hincapié en la importancia de cooperar con la sociedad civil y de poner la información pertinente a disposición del público, tal como exige la ley.¹¹ Además de la Plataforma de Participación en Línea en la Política Pública, el Taipei Chino implementó un programa en virtud del cual los organismos ejecutivos deben designar a un oficial de enlace encargado de la comunicación con las partes interesadas en todas las

⁹ Se trata de las industrias de la información y digitales (incluida la I+D en tecnología de fabricación avanzada de semiconductores, 5G y el Internet de las Cosas), industrias estratégicas, la industria de la ciberseguridad, las industrias de la salud de precisión, industrias de existencias estratégicas e industrias de energía verde y renovable.

¹⁰ Consultado en:

https://www.ndc.gov.tw/en/Content_List.aspx?n=9649AD857AF274BA&upn=C5B71E23EEC92FCF.

¹¹ Consultado en: <https://gec.ey.gov.tw/File/2FAAAD2B3BD2A1BF/ec011260-2970-4cf8-8307-d50f3cb80ea9?A=C>.

etapas de la formulación de las políticas. Asimismo, la Plataforma de Participación en Línea en la Política Pública incluye un proceso de consultas abiertas que reúne a ministerios, expertos, dirigentes empresariales y ciudadanos para debatir asuntos normativos de actualidad y formular recomendaciones sobre la legislación.¹² Asimismo el Taipei Chino cuenta con instituciones especializadas que le ayudan a determinar y desarrollar sus políticas. Por ejemplo, la Chung-Hua Institution for Economic Research (CIER) formula recomendaciones en relación con políticas económicas e industriales clave para lograr un crecimiento económico y un desarrollo sostenibles.¹³

2.3 Acuerdos y arreglos comerciales

2.3.1 OMC

2.17. El Taipei Chino es un defensor del libre comercio y del sistema multilateral de comercio basado en normas encarnado en la OMC y, según las autoridades, está decidido a salvaguardar un entorno de comercio e inversión justo, transparente y previsible.¹⁴ Sus políticas comerciales se han examinado cuatro veces, la última vez en septiembre de 2018.¹⁵

2.18. El Taipei Chino es Miembro de la OMC desde enero de 2002 y concede por lo menos trato NMF a todos los Miembros de la OMC. Es Parte en el Acuerdo sobre el Comercio de Aeronaves Civiles y el Acuerdo sobre Contratación Pública revisado. Ha aceptado el Protocolo por el que se enmienda el Acuerdo sobre los ADPIC de 2005¹⁶ y el Acuerdo sobre Facilitación del Comercio.¹⁷ También ha notificado su trato preferencial a los servicios y los proveedores de servicios de los países menos adelantados (PMA).¹⁸ En el marco del Acuerdo sobre Tecnología de la Información (ATI), en 1997 el Taipei Chino consolidó con aranceles de tipo nulo todos los productos de TI abarcados por el Acuerdo y posteriormente participó en la ampliación de la cobertura de productos del ATI.¹⁹

2.19. Durante el período examinado, el Taipei Chino participó activamente en los debates e iniciativas de la OMC. Participó en la Iniciativa Conjunta sobre el Comercio Electrónico²⁰ y copatrocinó una comunicación que contiene ideas para revitalizar el Programa de Trabajo sobre el Comercio Electrónico.²¹ También participó en las negociaciones que dieron lugar a la adopción de las disciplinas contenidas en el Documento de Referencia sobre la Reglamentación Nacional en el ámbito de los Servicios²² y presentó su proyecto de Lista de compromisos específicos como contribución a la finalización de las negociaciones.²³ El Taipei Chino es miembro del Grupo de Trabajo Informal sobre las Mipymes y copatrocinó la Comunicación sobre el Comercio y la Sostenibilidad Ambiental, cuyo objetivo es organizar debates estructurados para los Miembros de la OMC interesados, así como un diálogo con las partes interesadas externas sobre comercio y sostenibilidad ambiental.²⁴

2.20. Durante el período examinado, el Taipei Chino participó activamente en las negociaciones sobre subvenciones a la pesca, comercio y salud pública y la reforma de la OMC. El Taipei Chino apoya toda propuesta que permita restablecer un mecanismo de solución de diferencias plenamente operativo y propuso iniciar los procesos de selección para cubrir las vacantes del Órgano de Apelación.²⁵ En el ámbito de la agricultura, copatrocinó una declaración conjunta sobre las

¹² Consultado en: <https://info.vtaiwan.tw/>.

¹³ Consultado en: <https://www.cier.edu.tw/about/vision>.

¹⁴ Documento [WT/MIN\(22\)/ST/126](#) de la OMC, de 12 de junio de 2022.

¹⁵ Documento [WT/TPR/S/377/Rev.1](#) de la OMC, de 6 de marzo de 2019.

¹⁶ Documento [WT/Let/870](#) de la OMC, de 2 de noviembre de 2012.

¹⁷ Documento [WT/Let/1069](#) de la OMC, de 3 de septiembre de 2015. El Taipei Chino designó todas las disposiciones contenidas en los artículos 1 a 12 del Acuerdo en la Categoría A para su plena aplicación en la fecha de entrada en vigor del Acuerdo, en el documento [WT/PCTF/N/TPKM/1](#) de la OMC, de 26 de junio de 2014.

¹⁸ Decisión de la Conferencia Ministerial de la OMC relativa al trato preferencial a los servicios y los proveedores de servicios de los PMA ([WT/L/847](#)); y documento [S/C/N/811](#) de la OMC, de 27 de julio de 2015.

¹⁹ La nueva lista del Taipei Chino, aprobada por los Participantes en el ATI Ampliado, se distribuyó en el documento [G/MA/W/117/Add.22](#) de la OMC, de 16 de diciembre de 2015.

²⁰ Documento [WT/MIN\(17\)/60](#) de la OMC, de 13 de diciembre de 2017.

²¹ Documento [WT/GC/W/855](#) de la OMC, de 11 de noviembre de 2022.

²² Documento [S/C/W/406](#) de la OMC, de 20 de diciembre de 2022.

²³ Documento [INF/SDR/IDS/TPKM/Rev.1](#) de la OMC, de 27 de octubre de 2021.

²⁴ Documento [WT/CTE/W/249](#) de la OMC, de 17 de noviembre de 2020.

²⁵ Documento [WT/MIN\(22\)/ST/126](#) de la OMC, de 12 de junio de 2022.

prohibiciones o restricciones a la exportación de productos agropecuarios en relación con el Programa Mundial de Alimentos.²⁶

2.21. Desde 2018, el Taipei Chino ha participado como reclamante en un caso, a saber, *India - Trato arancelario de determinados productos del sector de la tecnología de la información y las comunicaciones* (DS588); no se planteó ningún caso en contra del Taipei Chino. Participó como tercero en 37 diferencias comerciales.²⁷

2.22. Durante el período examinado, el Taipei Chino presentó notificaciones a los Comités de la OMC en la mayoría de los ámbitos (cuadro A2.1).

2.3.2 Acuerdos regionales y preferenciales

2.23. El Taipei Chino tiene un número limitado de acuerdos comerciales regionales (ACR) y acuerdos de cooperación económica (ACE). Da importancia al establecimiento de relaciones económicas y comerciales con otros socios comerciales de la región y de fuera de la región y al desempeño de un papel central en las cadenas de suministro mundiales y regionales. El Taipei Chino ha concluido ACR con Belice, El Salvador, Eswatini, Guatemala, Honduras, Islas Marshall, Nicaragua, Nueva Zelandia, Panamá, Paraguay y Singapur; y un Acuerdo Marco de Cooperación Económica a través del Estrecho (ECFA).²⁸ El Taipei Chino notificó a la OMC que el funcionamiento de sus ACR con Nicaragua y El Salvador quedarían suspendidos indefinidamente a partir del 1 de julio de 2022 y el 15 de mayo de 2023, respectivamente.²⁹

2.24. Desde el anterior examen, han entrado en vigor dos ACE con Belice y Eswatini, y se ha firmado otro con las Islas Marshall. La finalidad de estos ACE es fortalecer las relaciones comerciales y económicas entre las partes y explorar nuevos ámbitos de cooperación. Prevén un número limitado de preferencias recíprocas o unilaterales³⁰ y la prestación de asistencia técnica y cooperación en ámbitos tales como aduanas y facilitación del comercio; normas, reglamentos técnicos y procedimientos de evaluación de la conformidad; medidas sanitarias y fitosanitarias; e innovación. En estos ACE se subraya la importancia de promover los flujos de inversión y las transferencias de tecnología transfronterizas, y de que el sector privado participe en el proceso de desarrollo. Dadas las diferencias de tamaño entre las economías participantes, estos ACE prevén un trato asimétrico en favor de la economía más pequeña. En 2022, el comercio bilateral entre el Taipei Chino y Belice, Eswatini y las Islas Marshall ascendió a USD 11,8 millones, USD 16,2 millones y USD 438,6 millones, respectivamente.³¹

2.25. El ECFA entre China y el Taipei Chino entró en vigor en 2010. La finalidad del ECFA es reducir aranceles, eliminar obstáculos no arancelarios, promover los contactos comerciales y de inversión e impulsar el desarrollo económico y el empleo. Tras la entrada en vigor del Acuerdo, ambas partes implementaron un programa preliminar que incluye concesiones arancelarias para 539 productos del Taipei Chino y 267 de China. En el ámbito de los servicios, el programa abarca 7 sectores del Taipei Chino (incluida la banca y la industria cinematográfica) y 11 sectores de servicios de China (incluida la banca, los valores, los hospitales y la contabilidad). El ECFA prevé otros dos acuerdos complementarios sobre bienes y servicios. El acuerdo sobre el comercio de servicios, firmado en 2013, todavía no ha entrado en vigor, y abarca 80 sectores de China (incluidas las finanzas, el comercio minorista, la electrónica, la edición y los viajes) y 64 del Taipei Chino (incluidos el transporte, el turismo y la medicina tradicional china), todos ellos por encima del nivel de los compromisos contraídos por el Taipei Chino en la OMC. Las negociaciones sobre el comercio de bienes se suspendieron en 2016.

²⁶ Documento [WT/L/1109](#) de la OMC, de 21 de enero de 2021.

²⁷ OMC, *Solución de diferencias: Las diferencias*. Consultado en: https://www.wto.org/spanish/tratop_s/dispu_s/find_dispu_cases_s.htm.

²⁸ Base de datos sobre ACR de la OMC. Consultado en: <http://rtais.wto.org/UI/PublicShowMemberRTAIDCard.aspx?rtaid=713>.

²⁹ Documentos de la OMC [WT/REG267/N/2](#), de 31 de marzo de 2022; [WT/REG267/N/2/Rev.1-S/C/N/500/Add.1](#), de 12 de mayo de 2022; y [WT/REG283/N/2-S/C/N/544/Add.1](#), de 13 de abril de 2023.

³⁰ En el marco del ACE con Eswatini, el Taipei Chino se compromete a eliminar unilateralmente los aranceles a un conjunto de bienes originarios de Eswatini, excepto en el caso del azúcar, la miel natural y los aguacates, que están sujetos a un contingente arancelario anual.

³¹ Consultado en: <https://cuswebo.trade.gov.tw/FSCE040F/FSCE040F>.

2.26. El Taipei Chino ha solicitado la adhesión al Tratado Integral y Progresista de Asociación Transpacífico (CPTPP) y también está tratando de sumarse a otros esfuerzos de integración económica subregionales.

2.27. El Taipei Chino sigue ofreciendo preferencias comerciales no recíprocas a 45 PMA. Las 163 líneas arancelarias abarcadas por el arreglo comercial preferencial (ACPR) tienen un tipo arancelario preferencial nulo.³² Los bienes importados de PMA se consideran originarios si se han obtenido en su totalidad o el valor añadido representa como mínimo el 50%.³³ El Taipei Chino recibe trato preferencial de Australia en el marco de su Sistema Generalizado de Preferencias (SGP).³⁴

2.3.3 Otro acuerdos y arreglos

2.28. El Taipei Chino es miembro del Foro de Cooperación Económica de Asia y el Pacífico (APEC). En 2014, los miembros del APEC se comprometieron a trabajar para lograr una mayor integración económica regional mediante la adopción de una hoja de ruta para la creación de la Zona de Libre Comercio de Asia y el Pacífico (FTAAP). En 2016, se aprobó la Declaración de Lima sobre la FTAAP.³⁵ En 2022, el APEC reiteró su voluntad de avanzar en la integración económica de la región, en particular mediante la labor sobre la agenda del FTAAP.³⁶

2.29. El Taipei Chino, a través de su Asociación de la Industria de los Semiconductores, es miembro del Consejo Mundial de Semiconductores (WSC), un foro establecido en 1999 para alentar la cooperación en este ámbito. El WSC también apoya la expansión del mercado mundial de productos y servicios de TI.³⁷ En 2021, la industria de los semiconductores del Taipei Chino contribuyó al 26% de los ingresos generados por los semiconductores en todo el mundo. En cuanto a la producción de chips semiconductores avanzados de tamaño inferior a 16 nm, la cuota del Taipei Chino en el mercado mundial ascendió al 61%.³⁸

2.30. El Taipei Chino utiliza el comercio como herramienta para apoyar a los grupos desfavorecidos que no han podido beneficiarse de la globalización y los acuerdos comerciales. A tal efecto, desde 2022 el Taipei Chino viene participando en el Acuerdo de Cooperación Económica y Comercial para los Pueblos Indígenas (IPETCA), un arreglo económico no vinculante entre Nueva Zelanda y determinadas economías del APEC cuya finalidad es impulsar la participación de los pueblos indígenas en el comercio.³⁹

2.31. En relación con el Acuerdo Marco sobre Comercio e Inversión (TIFA), una plataforma para la promoción del comercio y la inversión, el Taipei Chino y los Estados Unidos mantuvieron conversaciones en junio de 2021 sobre asuntos tales como los derechos de los trabajadores y cuestiones laborales en las cadenas de suministro mundiales, la importancia de contar con cadenas de suministro seguras y resilientes, la reforma del sistema multilateral de comercio y preocupaciones pendientes sobre comercio e inversión en relación con la legislación sobre derecho de autor, la piratería digital, los servicios financieros, la inversión y la transparencia regulatoria.⁴⁰ Más recientemente, se puso en marcha una nueva iniciativa de negociación comercial con los Estados Unidos⁴¹, que entre otras cuestiones se centrará en la administración aduanera y la

³² Información facilitada por las autoridades.

³³ Documento [G/RO/LDC/N/TPKM/1/Rev.1](#) de la OMC, de 22 de julio de 2020.

³⁴ Información facilitada por las autoridades.

³⁵ APEC, *Annex A: Lima Declaration on FTAAP*. Consultado en: <https://www.apec.org/meeting-papers/annual-ministerial-meetings/2022/2022-apec-ministerial-meeting>.

³⁶ APEC, *2022 APEC Ministerial Meeting*. Consultado en: <https://www.apec.org/meeting-papers/annual-ministerial-meetings/2022/2022-apec-ministerial-meeting>.

³⁷ WSC (2022), "Joint Statement of the 26th Meeting of the World Semiconductor Council", 19 de mayo. Consultado en: <http://www.semiconductorcouncil.org/wp-content/uploads/2023/01/2022-WSC-Joint-Statement-with-Annex-Final-2.pdf>.

³⁸ Documento [WT/DS615/3](#) de la OMC, de 5 de enero de 2023.

³⁹ Asia Society Policy Institute (2022), "The Evolution of the Global Trading System: How the Rise of Asia and Next Generation Challenges Will Shape the Future Economy". Consultado en: https://asiasociety.org/sites/default/files/2022-11/ASPI_GlobalTradysyst_report_fin.pdf.

⁴⁰ Office of the United States Trade Representative. Consultado en: <https://ustr.gov/about-us/policy-offices/press-office/press-releases/2021/june/united-states-and-taiwan-hold-dialogue-trade-and-investment-priorities>.

⁴¹ Office of the United States Trade Representative. Consultado en: <https://ustr.gov/sites/default/files/2023-05/AIT-TECRO%20Trade%20Agreement%20May%202023.pdf>.

facilitación del comercio, las buenas prácticas de reglamentación, la lucha contra la corrupción y las pymes.⁴²

2.4 Régimen de inversión

2.32. La inversión y la innovación desempeñan un papel crucial en la economía del Taipei Chino, ya que son los principales motores del crecimiento económico y, por tanto, se consideran elementos centrales de la agenda de desarrollo. Durante el período examinado, el Taipei Chino entabló un diálogo con muchos socios comerciales para establecer asociaciones económicas sobre asuntos de inversión, con miras a crear vínculos con los mercados exteriores y atraer inversión exterior.⁴³

2.33. La Comisión de Inversiones del Ministerio de Asuntos Económicos (MOEAIC) sigue encargándose de filtrar y aprobar las entradas y salidas de flujos de inversión, y de la cooperación técnica. En el desempeño de estas tareas, la Comisión se basa en la política de liberalización económica del Taipei Chino. El plan de la Comisión incluye objetivos tales como i) simplificar el procedimiento de solicitud, examen y aprobación de la inversión exterior, siguiendo el criterio de "libre ingreso en principio, con deliberación para casos excepcionales"; ii) mejorar los servicios prestados a los inversores del exterior; y iii) asistir a las empresas locales en sus esfuerzos por expandirse e invertir en el exterior.⁴⁴

2.34. El Departamento de Servicios de Inversión del MOEA sigue encargándose de i) atraer inversión al Taipei Chino; ii) alentar a las empresas del Taipei Chino a regresar al Taipei Chino e invertir en el Territorio; iii) ayudar a las empresas a invertir en el exterior; y iv) atraer talento del exterior. Una agencia de promoción de las inversiones dentro del Departamento de Servicios de Inversión ofrece una ventanilla única para las empresas que quieran establecerse en el Taipei Chino. La asistencia incluye evaluar la propuesta de inversión y encontrar socios en la fase previa a la inversión; obtener las licencias necesarias y los incentivos en la fase de inversión; y ayudar en la expansión de las operaciones y la inversión en *start-ups* en la fase posterior a la inversión. La agencia de promoción de las inversiones también ayuda a los inversores a obtener terrenos para establecer fábricas y oficinas. Para las inversiones superiores a TWD 500 millones, el MOEA asigna un gestor de proyecto para acelerar el proceso.⁴⁵

2.35. La principal legislación sobre inversión exterior del Taipei Chino no cambió durante el período examinado; la última modificación data de 1997. Esta legislación regula la inversión de cartera y la IED, así como la concesión de préstamos.⁴⁶ Según la legislación, el origen de una entidad jurídica exterior se determina en función de la jurisdicción en que la entidad se constituyó. Durante el período examinado, se propusieron varias modificaciones a la "Ley de las Inversiones de los Nacionales Extranjeros", a fin de alentar la inversión exterior mediante la simplificación del procedimiento de notificación y aprobación. Si la rama legislativa aprueba las modificaciones, estas sustituirán el actual proceso de aprobación de las inversiones con un mecanismo de notificación *ex post*, y se reforzarán los procedimientos de selección de la inversión en determinadas industrias.⁴⁷

2.36. El marco jurídico en materia de inversión exterior incluye otros reglamentos específicos, como el reglamento sobre la aprobación de inversiones chinas en el Taipei Chino, que se modificaron en diciembre de 2020 para abordar la estructura cada vez más diversificada y compleja de las inversiones exteriores y garantizar que los inversores no se sustraigan a los mecanismos de control de las inversiones. El reglamento modificado introduce criterios más estrictos para la identificación de las inversiones realizadas mediante intermediarios de terceros, amplía el alcance de las

⁴² Office of the United States Trade Representative. Consultado en: <https://ustr.gov/about-us/policy-offices/press-office/press-releases/2023/may/ustr-announcement-regarding-us-taiwan-trade-initiative>.

⁴³ Documento WT/MIN(22)/ST/126 de la OMC, de 12 de junio de 2022.

⁴⁴ Consultado en: <https://www.moeaic.gov.tw>.

⁴⁵ Consultado en: <https://investtaiwan.nat.gov.tw>.

⁴⁶ La inversión abarcada por estas Leyes incluye la adquisición de valores de una empresa constituida en el Taipei Chino o la contribución al capital de una empresa de este tipo; el establecimiento de una sucursal, una sociedad de cartera o una asociación en el Taipei Chino; y la concesión de un préstamo a una empresa participada por una duración superior a un año. Las entradas de inversión hacia empresas cotizadas en bolsa, en el mercado extrabursátil y en el mercado emergente con una única adquisición de menos del 10% de las acciones son competencia de la Oficina de Valores y Futuros de la Comisión de Supervisión Financiera, y se rigen por un reglamento distinto relativo a las entradas de inversión en valores (información facilitada por las autoridades).

⁴⁷ Consultado en: <https://www.taipeitimes.com/News/taiwan/archives/2019/01/04/2003707315>.

actividades de inversión sujetas a aprobación regulatoria y endurece las restricciones a la inversión con afiliaciones políticas o militares.⁴⁸

2.37. De conformidad con la legislación, todos los inversores exteriores requieren una aprobación del MOEAIC para invertir en el Taipei Chino⁴⁹, salvo para las inversiones en ZEE o parques científicos, que deben ser aprobadas por el organismo especializado pertinente. En el caso de la inversión exterior en los sectores restringidos, además de la aprobación del MOEAIC, se exige la aprobación del organismo especializado pertinente.

2.38. Las actividades prohibidas y restringidas en el Taipei Chino se indican en la lista negativa del Taipei Chino (industrias prohibidas y restringidas) para la inversión exterior, modificada por última vez en 2018. La lista se examina regularmente y se actualiza en caso necesario.⁵⁰ Los inversores exteriores tienen prohibido invertir en determinados ámbitos a efectos de salvaguardar la seguridad, el orden público, las buenas costumbres y prácticas o la salud pública. La inversión también se prohíbe o restringe en otras industrias mediante leyes específicas. En determinados ámbitos, se imponen restricciones consistentes en porcentajes máximos (por ejemplo, para la difusión televisiva vía satélite, los inversores exteriores deben poseer menos del 50% de las acciones totales). En algunos casos, como el de las empresas de suministro de gas, los límites se refieren al lugar de origen de los integrantes del consejo de administración, que solo pueden ser personas físicas del Taipei Chino. En relación con la producción de tabaco y alcohol, la restricción consiste en una licencia. Para la ganadería, solo está permitida la inversión por encima de un determinado umbral, a fin de atraer inversiones intensivas en tecnología y capital (cuadro A2.2).

2.39. Además de la legislación relativa a la inversión exterior, el Taipei Chino cuenta con una amplia red de tratados bilaterales sobre inversiones para promover la inversión y la cooperación con los socios comerciales. En diciembre de 2019, se firmó un nuevo tratado con Viet Nam, que remplazó el tratado firmado en 1993, que entró en vigor en mayo de 2020. También se firmó un nuevo tratado con la India en diciembre de 2018, que entró en vigor el 14 de febrero de 2019, y que sustituyó el tratado de 2002. Durante el período examinado, entraron en vigor dos nuevos acuerdos para evitar la doble imposición, con el Reino de la Arabia Saudita y la República Checa.⁵¹ En 2021, entró en vigor un protocolo de enmienda para actualizar el acuerdo original firmado en 2002 con el Reino Unido. En varios ACR también se abordan cuestiones relativas a la inversión.

2.40. El Taipei Chino mantiene una serie de incentivos para promover la inversión local y atraer inversión exterior, que consisten fundamentalmente en desgravaciones fiscales y otras medidas de apoyo (cuadro 2.1), además de los incentivos otorgados en el marco de las zonas francas, los parques científicos, las ZEE/parques industriales tecnológicos y los parques de tecnología agropecuaria (sección 3.3.1). Durante el período examinado, se implementaron nuevos programas de incentivos. En 2019, el Taipei Chino puso en marcha tres programas de relocalización con el fin de promover el regreso de empresas locales al Taipei Chino y la inversión en sectores específicos, en particular los abarcados por el "Plan de Industrias Innovadoras 5+2". En virtud de estos programas, las empresas que invierten en industrias innovadoras pueden alquilar terrenos en condiciones de favor y acceder a financiamiento a tasas preferenciales. Hasta enero de 2023, como consecuencia de estos incentivos, se habían atraído inversiones valoradas en TWD 1,9 billones.⁵²

⁴⁸ Consultado en: <https://www.ait.org.tw/2022-investment-climate-statements-taiwan/>.

⁴⁹ Artículo 8 de la "Ley de las Inversiones de los Nacionales Extranjeros".

⁵⁰ Consultado en: <https://www.moeaic.gov.tw>.

⁵¹ UNCTAD Investment Policy Hub. Consultado en: <http://investmentpolicyhub.unctad.org/IIA/CountryBits/205#iiaInnerMenu>; e información consultada en: <https://www.trade.gov.tw/english/Pages/List.aspx?nodeID=663>.

⁵² Consultado en: <https://investtaiwan.nat.gov.tw/showPageeng1135?lang=eng&search=1135&menuNum=47>.

Cuadro 2.1 Incentivos a la inversión, 2023

Incentivo	Descripción	Fundamento jurídico
Incentivos fiscales		
Créditos a la investigación y el desarrollo	Las empresas o sociedades comanditarias que no hayan cometido infracciones graves de la legislación en materia de protección ambiental, empleo o inocuidad de los alimentos en los tres últimos años pueden optar por uno de los siguientes incentivos para deducir los gastos efectuados en I+D del impuesto sobre la renta de las sociedades. La cuantía deducible no superará el 30% del impuesto sobre la renta pagadero en el año corriente: 1) Hasta el 15% de los gastos de la empresa se pueden deducir del impuesto sobre la renta de las sociedades correspondiente al año corriente; o 2) Hasta el 10% de tales gastos se pueden deducir del impuesto sobre la renta de las sociedades pagadero por la empresa a lo largo de tres años contados a partir del año corriente.	Ley de Innovación Industrial (artículo 10)
Capitalización de beneficios	Las empresas que utilicen beneficios no distribuidos para realizar inversiones sustantivas pueden deducir la cuantía invertida de sus beneficios no distribuidos, beneficiándose de una exención del pago del impuesto sobre la renta de las sociedades.	Ley de Innovación Industrial (artículo 23-3)
Inversión en maquinaria inteligente y equipo 5G	Las empresas o sociedades comanditarias que no hayan cometido infracciones graves de la legislación en materia de protección ambiental, empleo o inocuidad de los alimentos en los tres últimos años y cuyos gastos asciendan en total a entre TWD 1 millón y TWD 1.000 millones tienen derecho a solicitar una deducción del 5% del impuesto sobre la renta de las sociedades para el año corriente o una deducción del 3% a lo largo de un período de tres años. La cuantía de inversión deducible anualmente no superará el 30% del impuesto sobre la renta de las sociedades en el año corriente.	Ley de Innovación Industrial (artículo 10-1)
Exenciones de aranceles	La maquinaria importada que no se pueda fabricar a nivel local puede beneficiarse de una exención del pago del arancel de importación.	Arancel Aduanero de Importación (Nota 13 del Capítulo 84, Nota 7 del Capítulo 85 y Nota 3 del Capítulo 90)
Introducción de tecnología	El pago de regalías a empresas del exterior por la importación de nuevas tecnologías de producción o de productos que utilicen patentes, marcas de fábrica o de comercio u otros derechos especiales cuyos titulares sean empresas del exterior está exento del impuesto sobre la renta de las sociedades, siempre que lo apruebe la Oficina de Desarrollo Industrial del MOEA.	Ley del Impuesto sobre la Renta (artículo 4)
Promoción de la participación privada en proyectos de infraestructura	Incentivos fiscales y para la adquisición de terrenos.	Ley de Promoción de la Participación Privada en Proyectos de Infraestructura
Subvenciones para I+D		
Programa de Incentivos para Asociaciones Globales en materia de Innovación e I+D	Este Programa alienta a las empresas mundiales a colaborar en actividades de I+D con empresas del Taipei Chino para el desarrollo de tecnologías clave. Estas subvenciones cubren hasta el 50% de la inversión.	n.a.

Incentivo	Descripción	Fundamento jurídico
Programa Plataforma para la Modernización e Innovación Industrial	El Programa alienta la I+D en la industria y la cuantía máxima de la subvención es del 40%-50% del financiamiento total del proyecto, dependiendo de la naturaleza del proyecto.	n.a.
Financiamiento		
Préstamos a bajo interés para modernizar la maquinaria y el equipo ^a	La cuantía máxima del préstamo es del 80% del costo de adquisición de la maquinaria. La cuantía total máxima para cada solicitante es de TWD 400 millones y la cuantía máxima de un préstamo para la compra de maquinaria y equipo con cero emisiones netas es de TWD 1.000 millones.	n.a.
Incentivos para la contratación de talento en el exterior		
"Employment Gold Card"	Los profesionales del exterior que quieran emprender actividades profesionales especiales en el Taipei Chino pueden solicitar un permiso, denominado "Four-in-one Employment Gold Card", que sirve de permiso de trabajo, visado de residente, certificado de residencia para personas foráneas y permiso de entrada múltiple, y tiene una validez de 1 a 3 años.	"Ley de Contratación y Empleo de Profesionales Extranjeros" (artículo 9)
Deducción del impuesto sobre la renta	Los profesionales del exterior que hayan sido autorizados a residir en el Taipei Chino por primera vez o aquellos a los que se haya otorgado el permiso "Employment Gold Card", y tengan un salario de más de TWD 3 millones, pueden beneficiarse de una deducción del 50% del impuesto sobre la renta para la cuantía que supere los TWD 3 millones.	"Ley de Contratación y Empleo de Profesionales Extranjeros" (artículo 20)

n.a. No aplicable.

Fuente: Información compilada por la Secretaría de la OMC a partir de la información disponible en www.investtaiwan.nat.gov.tw.

2.41. Los gobiernos locales del Taipei Chino también otorgan incentivos a las empresas que relocalizan su sede y/o invierten y contratan a nivel local. Por ejemplo, el gobierno de la ciudad de Taipei promueve las empresas innovadoras, atrae inversión y fomenta un entorno empresarial de calidad mediante la concesión de subvenciones y otras ayudas financieras a la I+D, las pymes, el desarrollo de marcas, la formación profesional para los trabajadores y el alquiler.⁵³ Existen programas de incentivos similares en la ciudad de Taoyuan, la ciudad de Hsinchu y otros municipios.

2.42. Durante el período examinado, el ejecutivo aprobó varias modificaciones a la Ley de Innovación Industrial, que actualmente están siendo examinadas por la rama legislativa. Las modificaciones ofrecen nuevas ventajas fiscales a las empresas del Taipei Chino que se dediquen a la innovación técnica y desempeñen un papel crucial en la cadena de suministro mundial. La principal finalidad de las modificaciones es garantizar el desarrollo de industrias y tecnologías de próxima generación, fortalecer la resiliencia general de las cadenas de suministro para la industria de los semiconductores y otras industriales y afianzar la ventaja competitiva mundial del Taipei Chino.

2.43. Asimismo, a fin de eliminar las barreras legales a la inversión institucional y mejorar el clima de inversión general, el Taipei Chino promueve la desregularización y la reforma y se coordina con los organismos públicos para ajustar las leyes y los reglamentos en consecuencia. Durante el período examinado, se modificaron diversas leyes relativas al entorno empresarial. Estas reformas, si bien no guardan relación directa con las inversiones, han repercutido en el clima de inversión y refuerzan la política de liberalización económica del Taipei Chino. A este respecto, en agosto de 2018 y en diciembre de 2021 se modificó la Ley de Sociedades para apoyar la economía digital y las empresas innovadoras, así como la mejora del gobierno corporativo y la flexibilidad en las operaciones empresariales. Asimismo, en enero de 2021 se modificó la Ley de Instituciones de Pago Electrónico para respaldar el desarrollo a largo plazo de la industria de los pagos electrónicos y promover las finanzas inclusivas. La Ley de Gestión de las Telecomunicaciones entró en vigor en 2020 y su finalidad es, entre otras, facilitar el desarrollo del sector y promover la innovación, preservando la

⁵³ Consultado en:

https://invest.taipei/pages/E_Incentives&Subsidies.html?1672301937#:~:text=The%20Taipei%20Municipal%20Self%2DGovernment,to%20encourage%20innovation%20and%20investment.

competencia y protegiendo los derechos de los consumidores. En junio de 2018, la Ley de Gestión de la Ciberseguridad fue modificada para fortalecer la seguridad de la información y las comunicaciones y la protección de los datos personales. Por último, en diciembre de 2018, se promulgó la Ley de Experimentación Innovadora de Tecnología para Vehículos no Tripulados a fin de alentar la I+D en el ámbito de las tecnologías para vehículos no tripulados.

3 POLÍTICAS Y PRÁCTICAS COMERCIALES, POR MEDIDAS

3.1 Medidas que afectan directamente a las importaciones

3.1.1 Procedimientos y requisitos aduaneros, y valoración en aduana

3.1. Los procedimientos de importación (y exportación) en el Territorio Aduanero Distinto de Taiwán, Penghu, Kinmen y Matsu (el Taipei Chino) no experimentaron grandes cambios durante el período examinado, y siguen rigiéndose por la Ley de Aduanas, la Ley de Comercio Exterior, la Ley de Aduanas contra el Contrabando (modificada) y diferentes reglamentos. El organismo encargado de aplicar y hacer cumplir las leyes y reglamentos aduaneros es principalmente la Administración de Aduanas, dependiente del Ministerio de Hacienda. No obstante, también participan otras instituciones como la Oficina de Comercio Exterior (BOFT), la Oficina de Inspección y Cuarentena Zoonosanitaria y Fitosanitaria (BAPHIQ) del Consejo de Agricultura (COA), la Administración de Pesca y la Oficina de Normas, Metrología e Inspección.

3.2. En general, para despachar las importaciones (o las exportaciones) en aduana, los importadores (o los exportadores) deben registrarse en la Oficina de Comercio Exterior (BOFT).¹ Sin embargo, las personas físicas o jurídicas cuya actividad habitual no sea la importación (o la exportación) pueden importar (o exportar) determinadas mercancías sin necesidad de registrarse, con arreglo a la normativa de la BOFT. El registro de las importaciones (o de las exportaciones) puede suspenderse, por ejemplo, si las mercancías vulneran derechos de propiedad intelectual o si no se abonan los derechos de promoción del comercio. Los importadores o exportadores cuyo registro haya sido revocado o anulado por la BOFT pueden volver a registrarse dos años después de la revocación o anulación.²

3.3. Los importadores pueden encomendar a un agente de aduanas todos los trámites aduaneros pertinentes para despachar las mercancías, incluida la declaración de importación y el pago de los derechos.³ Los importadores o los agentes de aduanas deben declarar las mercancías importadas en la Administración de Aduanas en un plazo de 15 días desde su llegada, o bien presentar una declaración previa a la entrada. En 2016, el 18,4% de todas las declaraciones de importación se presentaron antes de la llegada de las mercancías; según las autoridades, este porcentaje disminuyó durante el período examinado, hasta situarse en un 13,9% en 2022. Los importadores también pueden solicitar a las autoridades aduaneras una resolución anticipada en materia de clasificación arancelaria. La declaración de importación se presenta junto con la factura, la lista de bultos y cualesquiera otros documentos pertinentes. Las autoridades aduaneras también pueden solicitar un certificado de origen, si procede. Las declaraciones de importación pueden ser rectificadas en caso necesario. Los documentos deben presentarse por vía electrónica a través de la Ventanilla Única para Aduanas, Puertos y Comercio (CPT).⁴

3.4. La Ventanilla Única CPT es un servicio de ventanilla electrónica sin papel que entró en funcionamiento en 2013. En 2022 participaban en la Ventanilla Única CPT 31 agencias. Los documentos pueden presentarse en formato electrónico o en papel; casi el 100% de todas las declaraciones de aduana se tramitaron electrónicamente. Todos los servicios que presta la Ventanilla Única CPT son gratuitos. No obstante, existe un derecho de acceso para transmitir datos cuya cuantía depende del momento en que se efectúe la transmisión. El derecho máximo está regulado por el Ministerio de Hacienda (MOF): TWD 1,72 por KB en horas punta (de las 9 a las 17 h en días laborables) y TWD 1,07 por KB en las horas de menor actividad.⁵

3.5. Para agilizar el despacho de las importaciones, la Administración de Aduanas puede despachar las mercancías previo examen y pago de los derechos, y examinar la declaración de importación después del levante. Dentro de los seis meses siguientes al despacho de las mercancías, la Administración de Aduanas debe notificar al importador si existen derechos reembolsables o recuperables. En el caso de las mercancías importadas que no hayan sido examinadas y despachadas previo pago del derecho, o respecto de las cuales las autoridades aduaneras no puedan determinar

¹ Artículo 9 de la Ley de Comercio Exterior.

² El período comienza a partir de la fecha de revocación o anulación (artículo 9 de la Ley de Comercio Exterior).

³ Artículo 22 de la Ley de Aduanas, de 11 de mayo de 2022.

⁴ Artículos 10.1, 16, 17, 21 y 28 de la Ley de Aduanas, de 11 de mayo de 2022.

⁵ Información facilitada por las autoridades.

inmediatamente la cuantía del derecho que debe pagarse, las autoridades aduaneras pueden, a petición del sujeto obligado al pago de los derechos, examinar y despachar las mercancías siempre que el sujeto presente los documentos requeridos para el examen y efectúe un depósito. A continuación, las autoridades aduaneras procederán a la ratificación y determinarán el importe del derecho que debe pagarse en un plazo de seis meses desde el despacho; si no lo hace, determinará el importe de los derechos sobre la base del valor en aduana declarado por el sujeto obligado al pago (artículo 18 de la Ley de Aduanas).

3.6. En caso de modificación de una resolución anticipada en materia de clasificación arancelaria, la Administración de Aduanas debe comunicar por escrito los motivos al sujeto obligado al pago de los derechos (o a su agente). Si el sujeto (o su agente) puede demostrar que se ha celebrado un contrato, que la transacción se ha realizado con arreglo al contrato y que el cambio de clasificación arancelaria causaría pérdidas, podrá solicitar una prórroga del plazo de validez de la resolución de hasta 90 días. En caso de que la modificación de una resolución anticipada en materia de clasificación arancelaria implique reglamentos de importación, las mercancías importadas estarán sujetas a los reglamentos vigentes en el momento de la importación.

3.7. El sujeto obligado al pago de los derechos (o su agente) que no esté satisfecho con la resolución anticipada en materia de clasificación arancelaria puede solicitar a la Administración de Aduanas un examen previo a la importación de las mercancías. La Administración de Aduanas debe ocuparse del caso, salvo que exista una razón válida para no hacerlo.

3.8. El despacho de aduana de los envíos puede realizarse con arreglo a tres procedimientos: el "pase", el "examen de documentos" o el "examen de documentos e inspección física". Las autoridades aduaneras utilizan un sistema basado en el riesgo para identificar y seleccionar automáticamente los posibles envíos de alto riesgo y determinar qué procedimiento de despacho aduanero debe utilizarse. Cuando no se dispone de información suficiente para determinar si un envío es de bajo riesgo, los envíos suelen despacharse mediante el procedimiento de examen de documentos e inspección física. Los envíos considerados de bajo riesgo pero que requieren una licencia de importación deben pasar por el procedimiento de examen de documentos; el resto de los envíos importados considerados de bajo riesgo se despachan en principio a través del procedimiento de "pase".

3.9. Las autoridades aduaneras pueden publicar un aviso de auditoría posterior al despacho de aduana en un plazo de seis meses a contar desde la fecha en que se despacharon las importaciones (y/o las exportaciones). Las auditorías posteriores al despacho pueden iniciarse en un plazo de dos años a contar desde la fecha del despacho. Para llevar a cabo este procedimiento, las autoridades aduaneras pueden solicitar pruebas (por ejemplo, registros, documentos, libros contables y/o archivos o bases de datos pertinentes) relativas a las importaciones o las exportaciones.⁶ Dependiendo de cuál sea el resultado de la auditoría posterior al despacho, es posible que sea necesario reembolsar los derechos.⁷ En este caso, se pagarán intereses sobre los derechos reembolsables, de conformidad con el artículo 65 de la Ley de Aduanas.

3.10. La Administración de Aduanas recauda un derecho por servicios de promoción del comercio que se basa en el costo de las mercancías importadas (o exportadas), y cuyo tipo no puede superar el 0,0425%. Este derecho se destina a financiar el Fondo de Promoción del Comercio.⁸ Algunos productos pueden estar exentos de este derecho. La Administración de Aduanas también cobra tasas⁹ por la expedición de diversos certificados.

3.11. El programa de certificación OEA para importadores, exportadores y empresas de la cadena de suministro sigue vigente.¹⁰ Existen dos tipos de OEA: el operador económico autorizado general (AEOG) y el operador económico autorizado de seguridad y protección (AEOS). Los requisitos para

⁶ Todas las pruebas relacionadas con las mercancías importadas (o exportadas) deben conservarse durante cinco años (artículo 98 de la Ley de Aduanas).

⁷ Artículo 13 de la Ley de Aduanas.

⁸ Artículo 21 de la Ley de Comercio Exterior.

⁹ Para una lista completa de las tasas, véase el Reglamento relativo a la Recaudación de Tasas por Servicios Aduaneros.

¹⁰ La certificación OEA puede concederse, entre otros, a agentes de aduanas, transitarios, agencias de transporte marítimo, operadores de almacenes, y empresas de transporte por carretera, transporte marítimo y transporte aéreo (Reglamento relativo a la Certificación y Administración de los Operadores Económicos Autorizados, de 8 de junio de 2022).

obtener la certificación AEOG son menores que los exigidos para obtener la certificación AEOS.¹¹ Los AEOS disfrutan de ventajas adicionales, como un menor número de exámenes de documentación y tasas de examen más bajas.¹² Las autoridades aduaneras conceden un trato preferencial a las mercancías importadas por operadores económicos autorizados (OEA). Estas importaciones pueden despacharse antes de que se hayan abonado los derechos. El importador puede recurrir a la consolidación en plazos mensuales del pago de derechos por las mercancías despachadas, siempre que el sujeto obligado al pago de los derechos efectúe un depósito o presente una declaración jurada ante la administración de Aduanas (artículo 19).

3.12. En general, el Taipei Chino sigue utilizando el valor de transacción para determinar el valor en aduana de las mercancías importadas.¹³ Cuando no es posible determinar el valor de transacción, se utilizan los diferentes métodos previstos en el Acuerdo sobre Valoración en Aduana.¹⁴ Para verificar el valor en aduana correcto, la Administración de Aduanas puede abrir una investigación y examinar otros documentos relativos al precio de las mercancías importadas, incluidos los libros de contabilidad y los justificantes relacionados con los productos importados o con productos idénticos o similares suministrados por otros vendedores; verificar el valor de transacción o el valor deductivo de los productos importados o de productos idénticos o similares; y examinar los registros anteriores de los valores en aduana estimados para envíos anteriores.¹⁵

3.13. Los importadores, si no están satisfechos, pueden solicitar a la Administración de Aduanas, dentro de los 30 días siguientes a la fecha de recepción del memorando pertinente, que revisen su decisión relativa, entre otras cosas, a la clasificación arancelaria, al valor en aduana o a los derechos adeudados, y retirar las mercancías previo pago de la totalidad del importe de los derechos o la presentación de una garantía. Las autoridades aduaneras pueden revisar su decisión y dictaminar en un plazo de dos meses desde la fecha de recepción de la solicitud. Si el importador sigue insatisfecho con la resolución, puede presentar un recurso y entablar un litigio administrativo conforme a la ley.¹⁶

3.1.2 Normas de origen

3.14. El Taipei Chino sigue aplicando normas de origen no preferenciales y preferenciales. La legislación por la que se rigen estas normas, y las normas de origen propiamente dichas, no ha variado desde 2018.¹⁷ Las normas preferenciales se aplican a las importaciones originarias de los PMA y de los mercados con los que el Taipei Chino tiene arreglos comerciales preferenciales. El resto de las importaciones están sujetas a normas de origen no preferenciales. Ambos tipos de normas de origen se basan en los criterios de mercancía totalmente producida y transformación sustancial (recuadro 3.1). Cada arreglo comercial preferencial prevé asimismo normas específicas.¹⁸

Recuadro 3.1 Normas de origen generales, 2022

Normas de origen no preferenciales
Mercancía totalmente producida Transformación sustancial (cambio en la clasificación arancelaria a nivel de 6 dígitos o valor añadido superior al 35%)
Normas de origen para los PMA
Mercancía totalmente producida Transformación sustancial (valor añadido no inferior al 50%)

¹¹ Los requisitos en materia de certificación se establecen en los artículos 5 y 6 del Reglamento relativo a la Certificación y Administración de los Operadores Económicos Autorizados, de 8 de junio de 2022.

¹² Artículos 9 y 16 del Reglamento relativo a la certificación y Administración de los Operadores Económicos Autorizados, de 8 de junio de 2022.

¹³ Artículo 29 de la Ley de Aduanas.

¹⁴ Artículo 30 de la Ley de Aduanas.

¹⁵ Artículo 42 de la Ley de Aduanas.

¹⁶ Artículos 45 a 47 de la Ley de Aduanas.

¹⁷ Reglamento relativo a la determinación del país de origen de las mercancías importadas, de 24 de diciembre de 2010.

¹⁸ Consultado en: <https://eweb.customs.gov.tw/singlehtml/1911>.

Normas de origen para los arreglos comerciales preferenciales

Mercancía totalmente producida
Transformación sustancial
Normas de origen específicas

Fuente: Reglamento relativo a la Determinación del País de Origen de las Mercancías Importadas, de 30 de octubre de 2008, e información consultada en: <https://eweb.customs.gov.tw/singlehtml/1911>.

3.1.3 Aranceles**3.1.3.1 Aranceles NMF aplicados**

3.15. En 2023, el Arancel NMF aplicado comprendía 9.136 líneas a nivel de 8 dígitos o 12.280 a nivel de 10 dígitos en la nomenclatura del SA 2017. Aunque el Taipei Chino utiliza tipos arancelarios *ad valorem* y no *ad valorem*, la mayoría de las líneas arancelarias están sujetas a tipos *ad valorem*. Hay 158 líneas arancelarias (el 1,7% del total) sujetas a tipos no *ad valorem*; de ellas, 92 están sujetas a tipos específicos y 66 a derechos alternativos (frente a 92 y 72, respectivamente, en el momento en que se realizó el examen anterior). Los derechos no *ad valorem* se aplican principalmente a productos agropecuarios (definición de la OMC) y a productos de la pesca, así como a las mezclas de desechos metálicos (una línea arancelaria). Para calcular los valores arancelarios, la Secretaría utilizó, para los aranceles no *ad valorem*, los equivalentes *ad valorem* (EAV) facilitados por las autoridades. Estos se estimaron aplicando el método del valor unitario a los datos comerciales de que se disponía. Las autoridades facilitaron los EAV para todas las líneas arancelarias a las que se aplican tipos no *ad valorem* (cuadro 3.1).

Cuadro 3.1 Estructura del Arancel NMF aplicado, 2018 y 2023 (febrero)

	2018 (nivel de 8 dígitos)	2023 (nivel de 8 dígitos)	2023 (nivel de 10 dígitos)
Promedio aritmético de los tipos (%)	7,2	7,1	7,2
Capítulos 01 a 24 del SA	19,2	19,0	18,2
Capítulos 25 a 97 del SA	4,2	4,1	3,8
Productos agropecuarios (definición de la OMC)	17,8	17,6	16,6
Productos no agropecuarios (definición de la OMC)	5,1	5,1	5,1
Líneas arancelarias libres de derechos (% del total de líneas arancelarias)	29,3	30,6	33,3
Promedio aritmético de los tipos de las líneas sujetas a derechos únicamente	10,2	10,3	10,8
Contingentes arancelarios (% del total de líneas arancelarias)	0,9	0,9	0,8
Aranceles no <i>ad valorem</i> (% del total de líneas arancelarias)	1,8	1,7	1,6
"Crestas" arancelarias internas (% del total de líneas arancelarias) ^a	6,1	6,0	6,9
"Crestas" arancelarias internacionales (% del total de líneas arancelarias) ^b	10,9	10,8	12,7
Tipos "de puro estorbo" aplicados (% del total de líneas arancelarias) ^c	4,8	4,2	3,4
Coefficiente de variación	2,6	2,6	2,3
Número total de líneas arancelarias	9.134	9.136	12.280
Tipos <i>ad valorem</i> (> 0%)	6.296	6.179	7.998
Tipos nulos	2.674	2.799	4.089
Tipos específicos	92	92	116
Tipos alternativos	72	66	77

a Se entiende por "crestas arancelarias internas" los aranceles superiores al triple del promedio aritmético global de los tipos aplicados.

b Se entiende por "crestas arancelarias internacionales" los aranceles superiores al 15%.

c Los tipos "de puro estorbo" son los superiores a cero pero inferiores o iguales al 2%.

Nota: El cálculo de los promedios se basa en el arancel a nivel de 10 dígitos; se excluyen los tipos aplicados dentro de contingentes y se incluyen los EAV de los tipos específicos y alternativos, facilitados por las autoridades. Tanto el Arancel de 2018 y como el del 2023 se basan en el SA 2017.

Fuente: Cálculos de la Secretaría de la OMC, basados en datos facilitados por las autoridades, e información consultada en https://portal.sw.nat.gov.tw/APGQ/LoginFree?request_locale=en_US.

3.16. Desde el último examen, el promedio aritmético de los tipos NMF aplicados apenas ha variado; en concreto, entre 2018 y 2023 disminuyó del 7,2% al 7,1% (cuadro 3.1).¹⁹ El promedio de los aranceles aplicados a los productos agropecuarios (definición de la OMC), aunque en descenso, sigue siendo sustancialmente más elevado, del 17,6% en 2023 (17,8% en 2018), que el correspondiente a los productos no agropecuarios (5,1%, sin cambios con respecto a 2018). Los aranceles que gravan los productos agropecuarios oscilan entre 0% y 500%, o entre 0% y 1.069,9% si se tienen en cuenta los EAV. Al igual que cuando se realizó el último examen, la mayoría de los productos agropecuarios siguen beneficiándose de una protección arancelaria superior al promedio, especialmente los cereales y preparaciones a base de cereales (28,7%). Los productos del arroz están gravados con tipos arancelarios no *ad valorem* cuyo EAV es del 467,4% para el arroz con cáscara (arroz "paddy") (partida 1006.10.0000 del SA) y del 284,9% para los demás arroces elaborados (partida 1104.29.2000 del SA). A estos productos les siguen los productos lácteos (20,6%). En cuanto a los productos no agropecuarios, los que mayor protección reciben (19,9%) son el pescado y los productos de la pesca, cuyos aranceles que oscilan entre 0% y 50% (o entre 0% y 83,8%, si se tienen en cuenta los EAV) (cuadro A3.1).

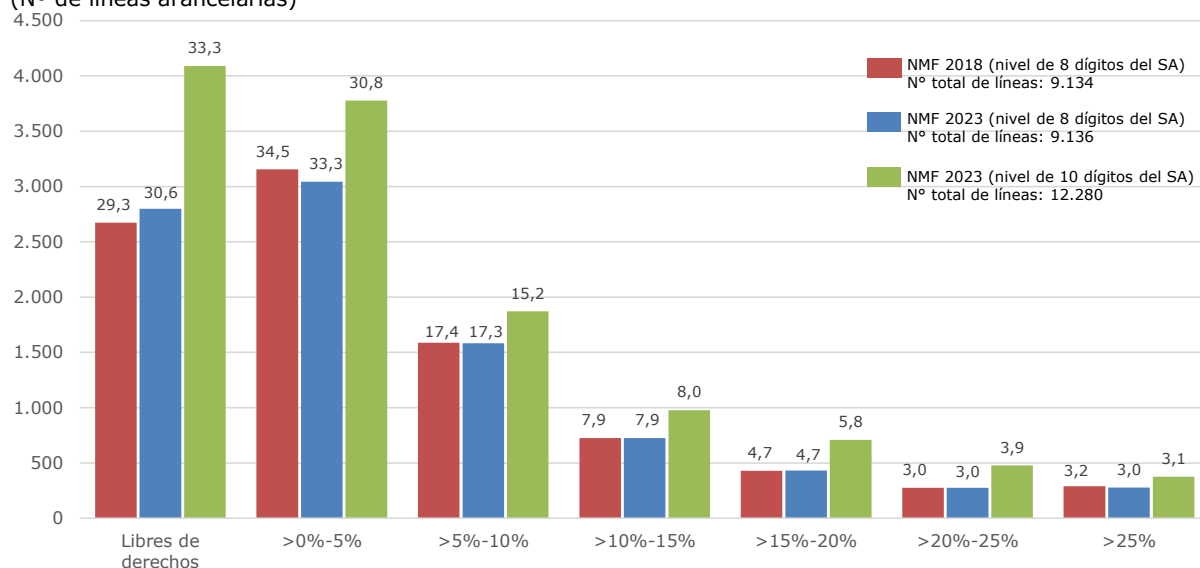
3.17. La distribución de los tipos arancelarios no ha experimentado grandes cambios desde el último examen. Los tipos arancelarios siguen oscilando entre 0% y 500% y entre 0% y 1.069,9%, si se tienen en cuenta los tipos no *ad valorem*. En 2023, el Arancel del Taipei Chino comprendía 142 tipos diferentes (87 derechos *ad valorem* —incluidos los tipos nulos—, 39 derechos alternativos y 16 derechos específicos), menos que los 150 tipos aplicados en 2018 (92 derechos *ad valorem* —incluidos los tipos nulos—, 42 derechos alternativos y 16 derechos específicos). Los tipos arancelarios *ad valorem* aplicados, 45 en 2023 (49 en 2018), incluyen decimales.

3.18. El principal cambio en la estructura del arancel aduanero es el incremento del número de líneas arancelarias libres de derechos, debido principalmente a la ampliación del Acuerdo sobre Tecnología de la Información (ATI). La mayoría de los tipos arancelarios (81,2%) se mantienen en el 10% o por debajo, y los aranceles con tipos superiores al 25% experimentaron un ligero descenso del 3,2% al 3,0% (gráfico 3.1 y cuadro A3.1). Los tipos más elevados se aplican a productos como las nueces de areca (betel) (partida 0802.80.0000 del SA), con un tipo del 1.069,9% (incluidos los AVE), mientras que el tipo *ad valorem* más alto, del 500%, se aplica a los demás terciopelos de cornamenta de ciervo (partida 0507.90.2000 del SA), seguido del tipo del 338% que se aplica al aceite crudo y refinado de cacahuete (maní) (partidas 1508.10.0000 y 1508.90.0000 del SA) y del tipo del 184% que se aplica a las toronjas o pomelos, frescos o secos (partida 0805.40.2000 del SA).

¹⁹ Para comparar los promedios se han utilizado los Aranceles de 2018 y 2023 a nivel de 8 dígitos, que tienen 9.134 y 9.136 líneas, respectivamente, así como el Arancel de 2023 a nivel de 10 dígitos, que tiene 12.280 líneas.

Gráfico 3.1 Distribución de los tipos arancelarios NMF, 2018 y 2023

(Nº de líneas arancelarias)



Nota: Las cifras que figuran sobre las barras indican el porcentaje del total de líneas arancelarias. Se excluyen los tipos aplicados dentro de contingentes y se incluyen los EAV de los derechos no *ad valorem*.

Fuente: Cálculos de la Secretaría de la OMC, basados en datos facilitados por las autoridades, y Ventanilla Única CPT. Consultada en: https://portal.sw.nat.gov.tw/APGQ/LoginFree?request_locale=en_US.

3.1.3.2 Consolidaciones arancelarias

3.19. Todas las líneas del Arancel del Taipei Chino están consolidadas y todos los compromisos de consolidación contraídos durante el proceso de adhesión se han cumplido; los compromisos relacionados con la ampliación del ATI se aplicaron plenamente en 2021.

3.20. El Taipei Chino consolidó todas sus líneas arancelarias de los Capítulos 1 a 97 del SA a niveles que oscilan entre 0% y 500%, con un total de 96 niveles. Los tipos consolidados más elevados corresponden a las mismas líneas sujetas a tipos arancelarios aplicados más elevados.²⁰ Al igual que ocurre con los tipos NMF aplicados, las líneas arancelarias están consolidadas con derechos *ad valorem* (98,3%), específicos (0,9%) o alternativos (0,8%). En 2023, los intervalos de los tipos arancelarios NMF aplicados por el Taipei Chino (definición de la OMC) coinciden para la mayoría de los productos con los intervalos de los tipos consolidados, excepto en el caso de los azúcares y artículos de confitería, la maquinaria no eléctrica y el petróleo.²¹ Los tipos aplicados y consolidados son iguales en todas las líneas arancelarias sujetas a tipos específicos; en las líneas sujetas a tipos alternativos, solo hay una línea en que los tipos aplicados y los consolidados difieren.²² No obstante, si se comparan los tipos consolidados del Taipei Chino con el Arancel NMF aplicado en 2023 se observa que, respecto de seis líneas arancelarias, el arancel NMF aplicado está por encima del arancel consolidado (cuadro 3.2).

²⁰ Se trata de las líneas correspondientes a los demás terciopelos de cornamenta de ciervo (500%) (partida 0507.90.2000 del SA), el aceite crudo y refinado de cacahuete (maní) (partidas 1508.10.0000 y 1508.90.0000 del SA) (338%), y las toronjas o pomelos, frescos o secos (partida 0805.40.2000 del SA) (184%).

²¹ Si se utiliza la definición de la sección del SA, los intervalos de los tipos NMF aplicados y consolidados no coinciden en los siguientes grupos de productos: productos de las industrias alimentarias, bebidas y tabaco; productos minerales; y maquinaria y material eléctrico.

²² La excepción es la harina de mostaza y la mostaza preparada (partida 2103.30.0000 del SA), a las que se aplica un tipo NMF de 9 TWD/kg o el 15% (si este valor es superior) y cuyo tipo consolidado es de 12 TWD/kg o el 20% (si este valor es superior).

Cuadro 3.2 Líneas arancelarias en las que los tipos aplicados son superiores a los tipos consolidados, 2023

Código del SA	Designación de la mercancía	Tipo NMF aplicado	Tipo consolidado (Base de Datos LAR)
0208.10.2000	Despojos comestibles de conejo o liebre, frescos, refrigerados o congelados	45%	20%
2916.16.0000	Binapacril (ISO)	5%	2,5%
8211.95.3000	Cuchillos con hoja cortante o dentada, con mango de hierro o acero	9%	6%
Combinaciones de refrigerador y congelador con puertas o cajones exteriores separados, o de combinaciones de estos elementos			
8418.10.1100	Domésticos, de capacidad igual o superior a 800 litros	4%	3,5%
8418.10.1200	Domésticos, de capacidad igual o superior a 500 litros pero inferior a 800 litros	4,2%	3,5%
8418.10.1300	Domésticos, de capacidad inferior a 500 litros	8%	3,5%

Fuente: Cálculos de la Secretaría de la OMC realizados a partir de la Base de Datos LAR de la OMC, datos facilitados por las autoridades y Ventanilla Única CPT. Consultada en: https://portal.sw.nat.gov.tw/APGQ/LoginFree?request_locale=en_US.

3.1.3.3 Contingentes arancelarios

3.21. En 2023, el Taipei Chino sigue aplicando contingentes arancelarios NMF a 84 partidas arancelarias agrícolas a nivel de 8 dígitos del SA, es decir, al 0,9% de las líneas arancelarias, las mismas que en 2018 (cuadro 3.1 y cuadro A3.2). Además, el Taipei Chino ha negociado contingentes arancelarios preferenciales con Belice (azúcar en bruto y refinada), Eswatini (azúcar en bruto y refinada, miel natural y aguacates), El Salvador (azúcar en bruto y refinada, plátanos machos secos, bananas secas y piñas secas), Guatemala (azúcar en bruto y refinada), Honduras (azúcar en bruto y refinada), Nueva Zelandia (terciopelo de cornamenta de ciervo y leche líquida) y el Paraguay (azúcar en bruto y refinada) (cuadro A3.3).

3.22. Los tipos aplicados dentro de contingentes son en la mayoría de los casos *ad valorem* y siguen siendo sustancialmente inferiores a los aplicados fuera de contingentes; oscilan entre 0% y 25%. En 2022, la tasa de utilización de los contingentes varió considerablemente en función del producto. En el caso de algunos productos (las setas secas de la especie shiitake, el cacahuete (maní), el frijol rojo, la leche líquida y el arroz), la tasa de utilización del contingente fue elevada, llegando casi al 100%. En otros, no hubo importaciones en el marco de los contingentes arancelarios o las tasas de utilización fueron muy bajas (como también ocurrió en 2018), sobre todo en el caso de los bananos, las nueces de areca, las flores secas de un día, los mangos y los pomelos. Según las autoridades, los contingentes arancelarios no se utilizan porque la producción local es suficiente para satisfacer la demanda interna. El contingente arancelario para el terciopelo de cornamenta de ciervo (cuyo tipo aplicado fuera del contingente es del 500%), también tiene una baja tasa de utilización, del 2%.

3.23. Los métodos para asignar los contingentes no parecen haber variado sustancialmente desde 2018. El "Banco de Taiwán" (BOT), por delegación del MOF, tiene la facultad exclusiva de asignar los contingentes arancelarios de la OMC para todos los productos, excepto el arroz. El Consejo de Agricultura (COA) sigue asignando el contingente arancelario del arroz²³: el 65% de este contingente se asigna al COA, y el resto puede ser importado por cualquier importador/exportador o comerciante de productos alimenticios registrado. El COA asigna los contingentes mediante un procedimiento de licitación pública; el contrato se adjudica al licitador que ofrece el mejor precio por debajo del máximo fijado por las autoridades.²⁴ El BOT asigna los contingentes en función del orden de presentación de las solicitudes o utilizando un método de asignación anticipada (es decir, según el orden de presentación de las solicitudes, por sorteo, según las importaciones realizadas, o mediante subastas/licitaciones públicas).²⁵

²³ Documento [G/STR/N/18/TPKM/Add.1](#), [G/STR/N/19/TPKM](#) de la OMC, de 10 de marzo de 2022.

²⁴ Documento [WT/TPR/S/377/Rev.1](#) de la OMC, de 6 de marzo de 2019.

²⁵ Artículo 4 del Reglamento relativo a los Contingentes Arancelarios, de 27 de septiembre de 2011.

3.1.3.4 Preferencias arancelarias

3.24. El Taipei Chino otorga trato preferencial a las importaciones originarias de determinados interlocutores comerciales. La cobertura de las preferencias negociadas por el Taipei Chino, así como el arancel preferencial medio, varía sustancialmente de un acuerdo a otro. El arancel medio aplicado a algunos interlocutores comerciales es relativamente bajo (del 0,2%). Es el caso del arreglo con Nueva Zelanda, en virtud del cual el número de líneas libres de derechos es casi del 100%. Sin embargo, en el caso del Paraguay, la cobertura es baja (1,2%) y el arancel medio preferencial (7%) es ligeramente inferior al arancel medio NMF (7,2%). En todos los casos, el número de productos agropecuarios que disfrutan de un trato preferencial es inferior al de los productos no agropecuarios, y el arancel preferencial medio que se aplica a los productos no agropecuarios es sustancialmente menor que el negociado para los productos agropecuarios (cuadro 3.3).

Cuadro 3.3 Análisis recapitulativo de los aranceles preferenciales, 2023

(%)

	Promedio	Total		Productos agropecuarios (definición de la OMC)		Productos no agropecuarios (definición de la OMC)	
		Tipos nulos ^a	Cobertura ^b	Promedio	Tipos nulos ^a	Promedio	Tipos nulos ^a
NMF	7,2	33,3		16,6	22,6	5,1	35,7
Arreglo comercial							
ALC con Nueva Zelanda	0,2	99,9	66,6	1,2	99,5	0,0	100,0
ALC con Singapur	0,6	99,1	66,3	3,1	95,3	0,0	99,95
ALC con Panamá	1,0	97,6	64,3	5,1	89,6	0,1	99,4
ALC con Nicaragua	1,1	97,1	63,8	5,2	89,5	0,3	98,8
ALC con Guatemala	1,3	97,1	63,8	5,8	88,5	0,3	98,9
ALC con El Salvador	1,2	97,1	63,8	5,6	88,8	0,3	98,9
ALC con Honduras	1,2	97,1	63,8	5,8	88,8	0,3	98,9
ALC con Belice	6,5	36,8	3,5	14,4	35,3	4,8	37,1
ALC con China	7,0	37,4	4,1	16,6	22,6	4,9	40,7
ALC con el Paraguay	7,0	34,5	1,2	15,8	27,7	5,1	36,0
ALC con Eswatini	7,0	34,8	1,5	16,1	26,2	5,0	36,7
PMA	7,1	34,7	1,5	16,5	23,1	5,0	37,4

a Líneas libres de derechos en porcentaje del total de líneas arancelarias.

b Porcentaje del número total de líneas. Solo se tienen en cuenta los tipos inferiores al tipo NMF correspondiente.

Nota: Los cálculos se basan en el Arancel a nivel de 10 dígitos; se excluyen los tipos aplicados dentro de contingentes y se incluyen los EAV de los derechos no *ad valorem*, facilitados por las autoridades.

Fuente: Cálculos de la Secretaría de la OMC, basados en datos facilitados por las autoridades, y Ventanilla Única CPT. Consultada en: https://portal.sw.nat.gov.tw/APGO/LoginFree?request_locale=en_US.

3.25. El Taipei Chino mantiene contingentes arancelarios preferenciales para las importaciones procedentes de algunos interlocutores comerciales (cuadro A3.3).

3.1.3.5 Concesiones y exenciones arancelarias

3.26. El Taipei Chino sigue aplicando un valor *de minimis* para la imposición de derechos de importación; en concreto, las mercancías importadas cuyo valor es inferior a TWD 2.000 (USD 67,2) están exentas.

3.27. La Ley de Aduanas enumera los artículos importados que están exentos del pago de derechos de aduana, entre los que figuran las importaciones para instituciones públicas; las donaciones sin fines de lucro; el material didáctico para enseñanza; los productos farmacéuticos o los aparatos médicos necesarios para prevenir epidemias; los equipos y artículos para ayuda de emergencia; y las muestras sin valor comercial.²⁶ El Taipei Chino también exime del pago de derechos al combustible y los materiales utilizados en buques, aeronaves y otros medios de transporte dedicados al comercio exterior, sobre la base del trato recíproco.²⁷ También están exentos los bienes utilizados para determinadas actividades (por ejemplo, investigaciones científicas, exposiciones, realización de películas y operaciones de reparación y mantenimiento), siempre que se reexporten en un plazo de

²⁶ Artículo 49 de la Ley de Aduanas, de 11 de mayo de 2022.

²⁷ Artículo 49(13) de la Ley de Aduanas, de 11 de mayo de 2022.

seis meses a partir de la fecha de importación; en circunstancias especiales, este plazo puede ampliarse.²⁸

3.28. También existen exenciones arancelarias en el marco de diferentes programas de incentivos destinados a promover la inversión, como las previstas en la Ley de Fomento de la Participación Privada en Proyectos de Infraestructura.

3.29. Además, se aplican exenciones de derechos a las mercancías importadas en el marco de distintos regímenes aduaneros, como la admisión temporal de mercancías, la reimportación, la reexportación de materias primas, las zonas francas y los depósitos de aduanas.²⁹

3.30. Por otro lado, los derechos de aduana y los contingentes arancelarios pueden ajustarse para hacer frente a situaciones económicas especiales, gestionar el suministro de mercancías y proporcionar a las industrias unas condiciones de funcionamiento adecuadas (es decir, para garantizar un suministro continuo de productos básicos y ayudar a los fabricantes a reducir sus costos de importación). Estos ajustes pueden ser al alza o a la baja. En general, pueden ser llegar hasta el 50%, y hasta el 100% en el caso de productos básicos cuyos precios hayan registrado fluctuaciones sustanciales (cuadro 3.4). Las medidas suelen aplicarse durante un año.³⁰

Cuadro 3.4 Reducciones arancelarias temporales

Código del SA	Designación de la mercancía	Reducción arancelaria	Período
6307.90.50	Mascarillas de materias textiles con una eficacia de filtro igual o superior al 94%	Del 7,5% al 0%	27/2/2020-26/5/2020
2207.10.90	Los demás alcoholes etílicos sin desnaturalizar con grado alcohólico volumétrico superior al 90%	Del 20% al 10%	27/2/2020-26/8/2023
0201.10.10 0201.10.90 0201.20.10 0201.20.20 0201.20.90 0201.30.10 0201.30.20 0201.30.90 0202.10.10 0202.10.90 0202.20.10 0202.20.20 0202.20.90 0202.30.10 0202.30.20 0202.30.90	Carne de la especie bovina	TWD 10/kg a TWD 5/kg	1/12/2021-31/12/2023
1001.19.00 1001.99.00	Trigo	Del 6,5% al 0%	1/12/2021-31/12/2023
0402.10.00 0402.21.00	Leche en polvo para hornear	Del 10% al 5%	7/2/2022-31/12/2023
0405.10.00	Mantequilla (manteca)	Del 5% al 2,5%	7/2/2022-31/12/2023
0405.90.10	Grasas lácteas anhidras	Del 8% al 4%	7/2/2022-31/12/2023

Fuente: Información facilitada por las autoridades.

3.1.4 Otras cargas que afectan a las importaciones

3.31. Las importaciones que excedan del valor *de minimis* de TWD 2.000 siguen sujetas, además de a los derechos de aduana, al impuesto sobre el consumo, el impuesto sobre el tabaco y el alcohol, el impuesto sobre bienes y servicios especialmente seleccionados y el impuesto sobre las transacciones comerciales con y sin valor añadido (VANVABT).

3.32. Las llantas neumáticas de caucho, el cemento, algunos jugos de frutas, los productos del petróleo, los aparatos eléctricos y los vehículos de fabricación local o importados están sujetos al impuesto sobre el consumo (cuadro A3.4).³¹ En el caso del cemento y los productos refinados del

²⁸ Artículos 52 y 53 de la Ley de Aduanas, de 11 de mayo de 2022.

²⁹ Ley de Aduanas, de 11 de mayo de 2022.

³⁰ Artículo 71 de la Ley de Aduanas, de 11 de mayo de 2022.

³¹ Artículo 1 de la Ley del Impuesto sobre el Consumo, de 30 de diciembre de 2022 (última actualización).

petróleo, puede aplicarse un ajuste del 50% al impuesto si se produce un aumento rápido y persistente de los precios. En general, se puede aplicar una exención a los productos si se utilizan con fines definidos, como en el caso de las materias primas para la fabricación de otros productos impositivos, los productos importados para exposiciones (es decir, no para la venta) o los productos destinados a la exportación (artículo 3). No obstante, la Ley también estipula otras exenciones para los vehículos, en función del uso final (artículo 12). Además, para promover el consumo de aparatos eléctricos eficientes desde el punto de vista energético³², reducir los costos de producción y garantizar los medios de subsistencia de las personas, durante un período determinado puede aplicarse una reducción de una cuantía máxima a la carga fiscal.³³ A ese respecto, se redujo el impuesto sobre el consumo en el caso del cemento Portland I³⁴ y los productos del petróleo.³⁵

3.33. El tabaco y los productos alcohólicos, ya sean de fabricación local o importados, están sujetos al impuesto sobre el tabaco y el alcohol (14 de junio de 2017) y al recargo sobre los productos del tabaco con fines de salud y bienestar social (cuadro 3.5). En general, se aplican exenciones a los productos utilizados como insumos para fabricar otros productos de tabaco o alcohol sujetos a impuestos y a los productos utilizados para exposiciones y reexportados posteriormente.³⁶ El recargo se utiliza para financiar medidas relativas al control del tabaco y la salud pública.³⁷

Cuadro 3.5 Impuesto sobre el tabaco y el alcohol y recargo sobre los productos del tabaco con fines de salud y bienestar social, 2023

Producto	Tipo impositivo
Impuesto sobre el tabaco y el alcohol	
Cigarrillos	TWD 1.590/1.000 unidades
Picadura de tabaco	TWD 1.590/kg
Cigarros (puros)	TWD 1.590/kg
Otros productos de tabaco	TWD 1.590/kg o TWD 1.590/1.000 unidades, cualquiera que sea la cuantía más elevada
Cerveza	TWD 26/l
Otras bebidas alcohólicas fermentadas	TWD 7/l por grado de contenido alcohólico
Bebidas destiladas	TWD 2,5/l por grado de contenido alcohólico
Bebidas alcohólicas reelaboradas con un contenido alcohólico superior al 20% vol.	TWD 185/l
Bebidas alcohólicas reelaboradas con un contenido alcohólico inferior o igual al 20% vol.	TWD 7/l por grado de contenido alcohólico
Bebidas alcohólicas para cocinar	TWD 9/l
Otros productos alcohólicos	TWD 7/l por grado de contenido alcohólico
Alcohol etílico	TWD 15/l
Recargo sobre los productos del tabaco con fines de salud y bienestar social	
Cigarrillos	TWD 1.000/1.000 unidades
Picadura de tabaco	TWD 1.000/kg
Cigarros (puros)	TWD 1.000/kg
Otros productos de tabaco	TWD 1.000/kg o TWD 1.000/1.000 unidades, cualquiera que sea la cuantía más elevada

Fuente: Ley del Impuesto sobre el Tabaco y el Alcohol, de 8 de febrero de 2023; Ley de Prevención de los Riesgos del Tabaco, de 15 de febrero de 2023; e información facilitada por las autoridades.

3.34. El impuesto sobre bienes y servicios especialmente seleccionados se aplica a la venta, fabricación e importación de bienes y servicios específicos (cuadro 3.6).³⁸ Los productos están exentos si se utilizan como materias primas para la fabricación de otros productos impositivos; para

³² Artículo 12-4 de la Ley del Impuesto sobre el Consumo, de 26 de mayo de 2021.

³³ Entre el 15 de junio de 2021 y el 14 de junio de 2023, se aplicó una reducción de una cuantía máxima de TWD 2.000 al impuesto sobre el consumo para los refrigeradores nuevos, los acondicionadores de aire nuevos y los deshumectadores nuevos, con niveles de eficiencia energética de primer o segundo grado (artículo 11-1 de la Ley del Impuesto sobre el Consumo, de 20 de diciembre de 2022).

³⁴ El impuesto sobre el consumo para el cemento Portland I se redujo de TWD 320/t a TWD 160/t entre el 1 de diciembre de 2021 y el 31 de diciembre de 2023.

³⁵ El impuesto sobre el consumo para la gasolina se redujo de TWD 6.830/kL a TWD 4.830/kL y para el gasóleo, de TWD 3.990/kL a TWD 2.490/kL entre el 7 de febrero de 2022 y el 30 de septiembre de 2023.

³⁶ Artículo 5 de la Ley del Impuesto sobre el Tabaco y el Alcohol.

³⁷ Reglamento sobre Distribución y Utilización del Recargo sobre los Productos del Tabaco con Fines de Salud y Bienestar Social, de 24 de mayo de 2019, y artículo 45 de la Ley de Prevención de los Riesgos del Tabaco, de 22 de marzo de 2023.

³⁸ Ley del Impuesto sobre Bienes y Servicios Especialmente Seleccionados, de 24 de junio de 2015.

exposiciones (es decir, no destinados a la venta); para I+D y formación, seguridad pública, atención médica de emergencia o con fines de socorro en casos de desastres; o si están destinados a la exportación.³⁹ El tipo impositivo general es del 10%.⁴⁰ En el caso de las importaciones, el impuesto se recauda en el momento de la importación. El valor imponible de las importaciones es la suma del valor en aduana y el derecho de importación; si las importaciones están sujetas al impuesto sobre el consumo o al impuesto sobre las transacciones comerciales, la base imponible es el valor en aduana más el derecho de importación y los impuestos sobre el consumo y sobre las transacciones comerciales.⁴¹

Cuadro 3.6 Impuesto sobre bienes y servicios especialmente seleccionados, 2022

Producto	Tipo impositivo general
Vehículos de pasajeros de nueve plazas o menos (valor ≥ TWD 3 millones)	10%
Yates (eslora ≥ 30,48 metros)	10%
Aviones, helicópteros y vehículos ultraligeros (valor ≥ TWD 3 millones)	10%
Caparazones de tortugas, tortugas carey, coral, marfil y pieles y artículos de piel (valor ≥ TWD 500.000)	10%
Muebles (valor ≥ TWD 500.000)	10%

Fuente: Ley del Impuesto sobre Bienes y Servicios Especialmente Seleccionados, de 24 de junio de 2015; e información facilitada por las autoridades.

3.35. El VANVABT grava la venta de bienes o servicios y las mercancías importadas.⁴² El tipo impositivo no es inferior al 5% ni superior al 10%. En 2022, el VANVABT general era del 5%; se aplicó un tipo reducido a determinados servicios, y algunos bienes y servicios estuvieron exentos.⁴³ Las mercancías importadas exentas comprenden todas las mercancías exentas de derechos de aduana⁴⁴; los abonos e insumos utilizados en la agricultura; los buques y las aeronaves utilizados para el transporte internacional y las embarcaciones de pesca de altura; el oro en barras y otros productos hechos de oro; y las antigüedades.⁴⁵ En caso de producirse situaciones económicas extraordinarias, puede ajustarse el VANVABT aplicado al trigo, la cebada, el maíz y las habas de soja importados.⁴⁶ Del 7 de febrero de 2022 al 31 de diciembre de 2023, las habas de soja, el trigo y el maíz importados están exentos del VANVABT.⁴⁷

3.36. El Taipei Chino también mantiene el derecho por servicios de promoción del comercio sobre las mercancías importadas (exportadas) a un tipo máximo del 0,0425% del valor de dichas mercancías. Ese gravamen se utiliza para financiar iniciativas de facilitación del comercio.⁴⁸ Siguen aplicándose las tasas por los servicios de los puertos comerciales, recaudadas por el Ministerio de Transporte y Comunicaciones y utilizadas para financiar los puertos comerciales. Dichas tasas se fijan en función del tonelaje bruto de los buques que entran en el puerto, el número de pasajeros, las mercancías cargadas o descargadas y el tipo de mercancías (a granel y general).⁴⁹

³⁹ Artículo 6 de la Ley del Impuesto sobre Bienes y Servicios Especialmente Seleccionados, de 24 de junio de 2015.

⁴⁰ Artículo 7 de la Ley del Impuesto sobre Bienes y Servicios Especialmente Seleccionados, de 24 de junio de 2015.

⁴¹ Artículo 10 de la Ley del Impuesto sobre Bienes y Servicios Especialmente Seleccionados, de 24 de junio de 2015.

⁴² El impuesto sobre las transacciones comerciales con valor añadido (VAT) se aplica a la mayor parte de las ventas que tienen lugar en el Taipei Chino, mientras que el impuesto sobre las transacciones comerciales sin valor añadido se aplica a las ventas realizadas por determinados tipos definidos de empresas.

⁴³ Artículo 8 de la Ley del Impuesto sobre las Transacciones Comerciales Con y Sin Valor Añadido, de 14 de junio de 2017.

⁴⁴ Para consultar la lista completa de mercancías exentas de derechos de aduana, véase el artículo 49 de la Ley de Aduanas, de 11 de mayo de 2022.

⁴⁵ Artículo 9 de la Ley del Impuesto sobre las Transacciones Comerciales Con y Sin Valor Añadido, de 14 de junio de 2017.

⁴⁶ Artículo 9-1 de la Ley del Impuesto sobre las Transacciones Comerciales Con y Sin Valor Añadido, de 14 de junio de 2017.

⁴⁷ Información facilitada por las autoridades.

⁴⁸ Ley de Comercio Exterior, de 25 de diciembre de 2019.

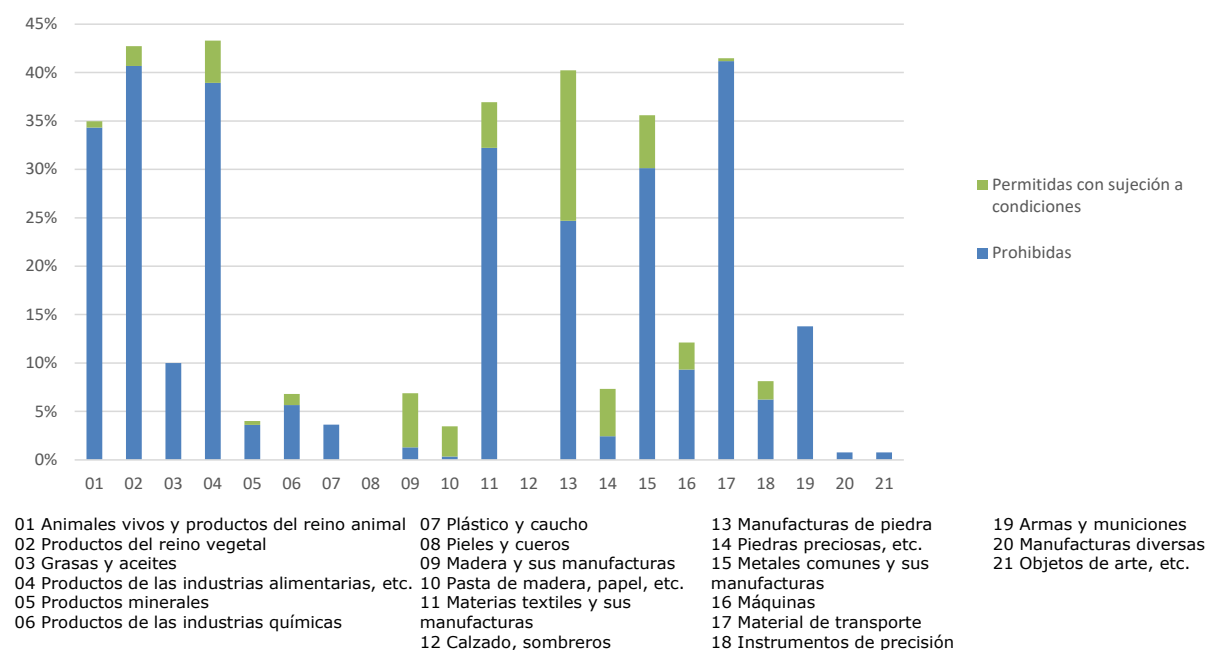
⁴⁹ Para obtener más información sobre los diferentes tipos aplicados, véase el Reglamento sobre Recaudación, Custodia y Uso de los Derechos de Puerto Comercial, de 7 de julio de 2021.

3.1.5 Prohibiciones, restricciones y licencias de importación

3.37. El Taipei Chino sigue imponiendo prohibiciones, restricciones y licencias de importación para proteger la moral pública, la salud y la vida de las personas, y el medio ambiente; cumplir las obligaciones contraídas en virtud de arreglos internacionales; y ajustar la balanza de pagos, entre otros fines.⁵⁰ La legislación por la que se rige la imposición de obstáculos no arancelarios no ha experimentado cambios sustanciales desde 2018.⁵¹ La autoridad competente es el Ministerio de Asuntos Económicos (MOEA). Las prescripciones en materia de prohibición, restricción o licencia impuestas a las importaciones (exportaciones) pueden suspenderse cuando dejen de existir las razones para imponerlas.

3.38. En febrero de 2023 se aplicaban prohibiciones de importación a 94 líneas arancelarias al nivel de 10 dígitos del SA en régimen NMF, que representaban el 0,8% de todas las líneas arancelarias. Entre dichas líneas figuraban 43 que correspondían a productos agropecuarios según la definición de la OMC y 51 que correspondían a productos no agropecuarios según la definición de la OMC, de las cuales 50 guardaban relación con productos de pescado. Esas prohibiciones se aplican principalmente a productos regulados mediante arreglos internacionales. Se aplican otras prohibiciones a las importaciones realizadas directamente a través del estrecho, que afectan a 2.455 líneas arancelarias al nivel de 10 dígitos (20% del total de líneas arancelarias).⁵² Las prohibiciones a las importaciones a través del estrecho se imponían principalmente a los animales vivos y los productos del reino animal, las hortalizas, los productos de las industrias alimentarias, el material de transporte y los textiles (gráfico 3.2); otras importaciones a través del estrecho se permiten con sujeción a condiciones (351 líneas arancelarias al nivel de 10 dígitos, es decir, el 2,9% del total de líneas arancelarias).

Gráfico 3.2 Restricciones a las importaciones realizadas directamente a través del estrecho, por Sección del SA, 2023



Fuente: Cálculos de la Secretaría de la OMC, basados en BOFT, *Classification of Commodities and Regulations*. Consultado en: https://fbfh.trade.gov.tw/fh/ap/listIERegf_e.do?q_type=2&language=E.

⁵⁰ Artículo 11 de la Ley de Comercio Exterior, de 25 de diciembre de 2019; Reglamento relativo a la Importación de Productos, de 8 de julio de 2010; y artículo 15 de la Ley de Aduanas, de 11 de mayo de 2022.

⁵¹ Entre la legislación pertinente figuran la Ley de Comercio Exterior, de 25 de diciembre de 2019; el Reglamento relativo a la Importación de Productos, de 8 de julio de 2010; la Ley de Aduanas, de 11 de mayo de 2022; el Reglamento relativo a la Importación y Exportación de Especies Amenazadas de Fauna y Flora Silvestres y Productos Conexos, de 16 de agosto de 2010; y el Reglamento relativo a la Exportación e Importación de Productos Estratégicos de Alta Tecnología, de 20 de octubre de 2017.

⁵² Para obtener información detallada sobre las prohibiciones de importación y los requisitos de autorización, véase: https://fbfh.trade.gov.tw/fh/ap/queryCCCRRegFormf_e.do.

3.39. El régimen de licencias de importación, regulado por el artículo 11 de la Ley de Comercio Exterior y el Reglamento relativo a la Importación de Productos (8 de julio de 2010), no ha experimentado cambios sustanciales desde el examen anterior, realizado en 2018. En algunos casos, la cobertura de productos se ha ampliado; por ejemplo, se añadieron licencias aplicables a los productos de la pesca (aleta de tiburón, austromerluza y alevines de cangrejo chino (*Eriocheir sinensis*)). En 2022 había 258 líneas arancelarias al nivel de 10 dígitos (2,1% del total de líneas arancelarias) sujetas a licencias de importación, mientras que en 2018 había 207 (1,7% del total de líneas arancelarias).⁵³ En lo que respecta al comercio, las importaciones representaron en promedio el 1,96% del total de importaciones en 2021. Las licencias de importación siempre son no automáticas. En la mayoría de los casos, a menos que se especifique lo contrario en el Protocolo de Adhesión, las licencias se aplican a las importaciones de todos los orígenes. Si la licencia no se concede, el solicitante puede presentar recurso.

3.40. También se aplican restricciones a la importación de productos de arroz que contengan variedades de arroz obtenidas localmente que no cuenten con la autorización de la autoridad competente para su cultivo en el exterior. Su importación no está permitida a menos que haya sido aprobada por la autoridad competente.⁵⁴

3.41. En general, las licencias de importación tienen una validez de seis meses a partir de la fecha de expedición, y las importaciones deben enviarse antes de la fecha de expiración de la licencia. Si las importaciones no pueden realizarse en el plazo de validez prescrito de la licencia de importación, el solicitante puede pedir una licencia con un plazo de validez más largo, explicando los motivos para ello y presentando documentos probatorios.⁵⁵

3.1.6 Medidas antidumping, compensatorias y de salvaguardia

3.42. La principal legislación relativa a las medidas comerciales correctivas apenas varió en el período examinado.⁵⁶ Las autoridades encargadas de las investigaciones en materia de derechos antidumping y compensatorios tampoco cambiaron. El MOF se encarga de evaluar si los productos importados están subvencionados o son objeto de dumping; la autoridad responsable para determinar la existencia de daño es el MOEA; y la Comisión de Comercio Internacional (ITC) lleva a cabo la investigación, que puede iniciarse de oficio, previa solicitud o por remisión de otros organismos.⁵⁷

3.43. En general, las mercancías importadas que hayan recibido una subvención financiera de manera directa o indirecta o se importen a un precio inferior al valor normal, causando daño a alguna rama de producción interna, pueden estar sujetas a la imposición de derechos compensatorios o antidumping, según proceda.⁵⁸ Sin embargo, antes de imponer una medida, la ITC debe realizar una investigación con las pruebas pertinentes y la información que todas las partes interesadas hayan presentado por escrito. También se celebran audiencias públicas, en las que todas las partes interesadas pueden participar y exponer sus opiniones.⁵⁹

3.44. La cuantía del derecho compensatorio impuesto no puede ser superior a la de la subvención y la deducción de las que se hayan beneficiado las mercancías importadas, y la cuantía del derecho antidumping impuesto no puede exceder del margen de dumping de las mercancías importadas.⁶⁰

⁵³ Para ver la lista completa de productos al nivel de 10 dígitos del SA, véase el documento [G/LIC/N/3/TPKM/13](#) de la OMC, de 11 de octubre de 2022.

⁵⁴ Las variedades en cuestión son el arroz con cáscara ("paddy") (subpartida 1006.10.00.00-0/9825.11.00.00.2 del SA); el arroz descascarillado (arroz cargo o arroz pardo) (subpartida 1006.20.00.00-8/9825.12.00.00.1 del SA); el arroz glutinoso (subpartida 1006.30.00.10-4/9825.13.00.11.7 del SA); el arroz semiblanqueado o blanqueado, incluso pulido o glaseado, los demás (subpartida 1006.30.00.90-7/9825.13.00.12.6 del SA); y el arroz partido (subpartida 1006.40.00.00-4/9825.13.00.20.6 del SA) (párrafo 2 del artículo 51 de la Ley de Obtenciones Vegetales y Semillas).

⁵⁵ Artículos 13, 14 y 15 del Reglamento relativo a la Importación de Productos, de 8 de julio de 2010.

⁵⁶ Esas medidas se rigen principalmente por la Ley de Aduanas, de 11 de mayo de 2022; el Reglamento relativo a la Imposición de Derechos Antidumping y Compensatorios, de 28 de enero de 2019; y las Normas para la gestión de medidas destinadas a paliar los efectos de las importaciones, de 13 de enero de 2014.

⁵⁷ Artículos 2 y 3 del Reglamento relativo a la Imposición de Derechos Antidumping y Compensatorios, de 28 de enero de 2019.

⁵⁸ Artículos 67 y 68 de la Ley de Aduanas, de 11 de mayo de 2022.

⁵⁹ Reglamento relativo a la Imposición de Derechos Antidumping y Compensatorios.

⁶⁰ Artículo 69 de la Ley de Aduanas, de 11 de mayo de 2022.

La legislación no prevé la aplicación de una norma del derecho inferior o el criterio del interés público. Las medidas aplicadas se imponen por ley una vez que la investigación ha concluido y se ha determinado la existencia de una subvención o de dumping.⁶¹ Las partes sujetas a derechos compensatorios o antidumping pueden recurrir la decisión ante los tribunales administrativos en un plazo de dos meses a partir del anuncio de la decisión.

3.45. Deben notificarse al solicitante y a las partes interesadas conocidas, por escrito mediante un aviso público, todas las decisiones adoptadas en relación con las diferentes etapas de una investigación; se trata del inicio de la investigación, la determinación preliminar o definitiva, la imposición provisional/definitiva de un derecho compensatorio o antidumping, la suspensión o la conclusión de la investigación tras la aceptación de un compromiso⁶², y la terminación del caso cuando en la determinación definitiva se concluya que no ha habido subvención ni dumping.

3.46. La Administración de Aduanas puede investigar si ha habido elusión o incumplimiento de las medidas comerciales correctivas tras una inspección de las mercancías importadas o sobre la base de la información recibida de otros organismos. Si se determina la existencia de elusión o incumplimiento de las medidas comerciales correctivas, la Administración de Aduanas puede percibir los derechos eludidos e imponer una multa hasta cinco veces superior a los derechos eludidos.⁶³

3.47. Se puede llevar a cabo una investigación provisional sobre la extinción o la modificación de las conclusiones de oficio, o bien previa petición una vez transcurrido un año desde la imposición del derecho, si se presenta información positiva probatoria de la necesidad del examen.⁶⁴ El Taipei Chino llevó a cabo dos investigaciones provisionales en el período objeto de examen. En general, los derechos compensatorios o antidumping se suprimen en un plazo de cinco años contados desde la fecha de su imposición, a menos que las autoridades competentes hayan iniciado una investigación por extinción para determinar si siguen imponiendo o no la medida y determinen que la supresión del derecho daría lugar a la continuación o la repetición de la práctica (subvención o dumping) y del daño. En esos casos, el derecho puede seguir aplicándose a la espera de la determinación de dicha investigación.⁶⁵

3.48. En la actualidad, el Taipei Chino tiene 19 medidas antidumping en vigor, de las cuales 2 investigaciones se iniciaron y finalizaron durante el período objeto de examen; las demás medidas han estado en vigor durante varios períodos de cinco años, ya que los exámenes por extinción determinaron su necesidad. Las medidas impuestas se aplican principalmente a China (47%) (cuadro 3.7). Además, durante el período examinado (en 2018), el Taipei Chino inició dos investigaciones que dieron lugar a la imposición de derechos en 2019, que se suspendieron en razón de los intereses económicos generales.⁶⁶ En 2022 se inició otra investigación sobre el vidrio templado en hojas originario de Malasia, Indonesia y Tailandia; se llegó a una determinación preliminar y no se adoptó ninguna medida preliminar. La duración media de las medidas antidumping en vigor al 31 de diciembre de 2022 era de 6,9 años; sin embargo, cuatro medidas han estado en vigor durante más de 10 años.

⁶¹ Artículo 19 de la Ley de Comercio Exterior, de 25 de diciembre de 2019.

⁶² Cuando se acepta una solicitud de compromiso, el MOF suspende la investigación y la imposición provisional de derechos compensatorios o antidumping (artículo 24).

⁶³ Artículo 37 de la Ley de Aduanas contra el Contrabando.

⁶⁴ Artículo 43 del Reglamento relativo a la Imposición de Derechos Antidumping y Compensatorios, de 28 de enero de 2019.

⁶⁵ Artículo 44 del Reglamento relativo a la Imposición de Derechos Antidumping y Compensatorios, de 28 de enero de 2019.

⁶⁶ Documento [G/ADP/N/377/TPKM](#) de la OMC, de 27 de febrero de 2023.

Cuadro 3.7 Casos antidumping, 2018-2022

Producto	Código del SA	Interlocutor comercial	Determinación definitiva
Productos de tejido de toalla	6302.60; 6302.91	China	Imposición de derechos: 1/6/2006 Compromiso relativo a los precios: 19/9/2006 1er examen por extinción: 21/3/2011 Imposición de derechos: 20/12/2011 Compromiso relativo a los precios: 19/12/2011 2º examen por extinción: 30/11/2016 Imposición de derechos: 21/12/2017 3er examen por extinción: 30/11/2022
Determinado calzado	6402.20; 6402.91; 6402.99; 6403.20; 6403.51; 6403.59; 6403.91; 6403.99	China	Imposición de derechos: 16/3/2007 Compromiso relativo a los precios: 12/7/2007 1er examen por extinción: 18/12/2011 Imposición de derechos: 13/12/2012 Compromiso relativo a los precios: 17/4/2013 2º examen por extinción: 11/12/2017 Imposición de derechos: 17/1/2019 Compromiso relativo a los precios: 17/6/2019
Peróxido de benzoilo	2916.32	China	Imposición de derechos: 20/5/2010 1er examen por extinción: 11/5/2015 Imposición de derechos: 14/3/2016 2º examen por extinción: 10/3/2021 Imposición de derechos: 21/03/2022
Tipo I y II de cemento Portland y sus clínker	2323.10; 2523.29	China	Imposición de derechos: 30/5/2011 1er examen por extinción: 18/5/2016 Imposición de derechos: 20/2/2017 2º examen por extinción: 18/2/2022 Imposición de derechos: 09/11/2022
Productos laminados planos de acero inoxidable, laminados en frío, de la serie SUS 300	7219.32; 7219.33; 7219.34; 7219.35; 7220.20	China; Corea, República de	Imposición de derechos: 15/8/2013 Compromiso relativo a los precios: 5/3/2014 1er examen por extinción: 8/8/2018 Imposición de derechos: 29/8/2019
Determinados productos planos de acero, laminados, chapados o revestidos con cinc o aleaciones de cinc	7210.30; 7210.41; 7210.49; 7210.61; 7210.90; 7212.20; 7212.30; 7212.50; 7225.91; 7225.92; 7225.99; 7226.99	China; Corea, República de	Imposición de derechos: 22/8/2016 1er examen por extinción: 20/8/2021 Imposición de derechos: 14/9/2022
Planchas de acero al carbono, incluidos, sin limitación, los productos laminados planos de hierro o acero sin alear, laminados en caliente, u otros aceros aleados, sin enrollar, sin chapar ni revestir, de un espesor superior o igual a 6 mm	7208.51; 7208.52; 7208.90; 7211.14; 7225.40; 7226.91	Brasil; China; India; Indonesia; Corea, República de; Ucrania ^a	Imposición de derechos: 20/8/2016 Compromiso relativo a los precios: 20/2/2017 1er examen por extinción: 20/8/2021 Imposición de derechos: 14/9/2022
Determinadas hojas y tiras, delgadas, de aluminio	7607.11	China	Imposición de derechos: 22/2/2021
Baldosas de cerámica	6904.10; 6904.90; 6907.21; 6907.22; 6907.23	India; Viet Nam; Malasia; Indonesia	Imposición de derechos: 4/10/2021

a El derecho antidumping impuesto a las mercancías originarias de Ucrania se suspendió durante un año en razón de los intereses económicos generales.

Fuente: Documento [G/ADP/N/377/TPKM](#) de la OMC, de 27 de febrero de 2023; y Administración de Aduanas, consultado en: https://eweb.customs.gov.tw/singlehtml/1913?cntId=cus16_179393_1913.

3.49. En 2018, el Taipei Chino inició cinco investigaciones en materia de derechos compensatorios sobre determinados productos de acero originarios de China, que dieron lugar a la imposición de cinco derechos compensatorios.⁶⁷ Esas medidas se suspendieron en razón de los intereses

⁶⁷ Documento [G/SCM/N/334/TPKM](#) de la OMC, de 13 de septiembre de 2018.

económicos generales.⁶⁸ Las medidas compensatorias eran aplicables a 325 líneas arancelarias al nivel de 10 dígitos (del Arancel de 2022) del Capítulo 72.⁶⁹

3.50. Las disposiciones del Taipei Chino sobre imposición de medidas para paliar los efectos de las importaciones, cuando un aumento del volumen de las importaciones causa o amenaza causar un daño grave a una rama de producción del Taipei Chino que produce productos similares o directamente competidores, no cambiaron durante el período examinado.⁷⁰ La rama de producción afectada puede solicitar a la autoridad competente la investigación del daño y la imposición de medidas destinadas a paliar los efectos de las importaciones. El MOEA, por medio de una investigación que lleva a cabo la ITC, se encarga de determinar si se ha producido daño en las ramas de producción del Taipei Chino.⁷¹ Si se establece la existencia de daño o de amenaza de daño, el MOEA⁷² puede ajustar el arancel, imponer contingentes de importación u ofrecer garantías de financiación, subvenciones para I+D, asistencia para la formación u otras medidas de ajuste o asistencia.⁷³ Si el MOEA considera necesaria la adopción de un ajuste arancelario como medida paliativa, informa de ello al MOF para que pueda aplicarse.⁷⁴

3.51. Durante el período objeto de examen, el Taipei Chino no impuso salvaguardias de conformidad con el Acuerdo sobre Salvaguardias de la OMC.

3.52. El Taipei Chino se reservó el derecho de imponer disposiciones de salvaguardia especial (SGE) a los productos agropecuarios. Esas medidas siguen estando reguladas por la Ley de Aduanas (artículo 72) y el Reglamento relativo a la Imposición del Derecho Adicional a los Productos Agropecuarios, que no ha experimentado cambios desde 2018. Según el Reglamento, se puede recurrir a las SGE en el caso de las nueces de areca o betel, el pollo, los lirios de la mañana (*Hemerocalis*) secos, los ajos, la leche fresca y líquida, los despojos comestibles, los cacahuetes (maníes), las peras, los caquis (persimóns), los pomelos (toronjas), la panceta de cerdo, el frijol rojo, el arroz, el shiitake seco y el azúcar.⁷⁵ El derecho adicional puede imponerse cuando el volumen acumulado de importación exceda del nivel de activación o cuando el valor en aduana esté por debajo del precio de activación.

3.53. El Taipei Chino puede imponer derechos de retorsión en condiciones de reciprocidad, si se considera que las exportaciones del Taipei Chino reciben un trato discriminatorio.⁷⁶ El Taipei Chino no recurrió a ese tipo de medidas en el período examinado.⁷⁷

3.2 Medidas que afectan directamente a las exportaciones

3.2.1 Procedimientos y requisitos aduaneros

3.54. Los procedimientos de exportación siguen rigiéndose, entre otros instrumentos, por la Ley de Aduanas, la Ley de Comercio Exterior y la Ley de Aduanas contra el Contrabando (modificada). La institución que se encarga de aplicar y hacer cumplir las leyes y reglamentos aduaneros en materia

⁶⁸ Documentos de la OMC [G/SCM/N/349/TPKM](#), de 22 de octubre de 2019; [G/SCM/N/392/TPKM](#), de 26 de julio de 2022; y [G/SCM/N/399/TPKM](#), de 3 de febrero de 2023.

⁶⁹ Los productos afectados son determinados productos de acero al carbono laminados en frío; determinados productos planos de acero inoxidable, laminados en caliente; determinados productos planos de acero, laminados, chapados o revestidos con cinc o aleaciones de cinc; planchas de acero al carbono; y productos laminados planos de acero inoxidable, laminados en frío, en rollos o planchas.

⁷⁰ Artículo 18 de la Ley de Comercio Exterior, de 25 de diciembre de 2019; y Normas para la gestión de medidas destinadas a paliar los efectos de las importaciones, de 13 de enero de 2014.

⁷¹ Normas para la gestión de medidas destinadas a paliar los efectos de las importaciones, de 13 de enero de 2014.

⁷² Artículo 4 de las Normas para la gestión de medidas destinadas a paliar los efectos de las importaciones, de 13 de enero de 2014.

⁷³ Artículo 4 de las Normas para la gestión de medidas destinadas a paliar los efectos de las importaciones, de 13 de enero de 2014.

⁷⁴ Artículo 72 de la Ley de Aduanas, de 11 de mayo de 2022.

⁷⁵ En el caso de los despojos, el derecho adicional puede imponerse únicamente cuando el volumen acumulado de importación excede del nivel de activación (artículo 3 del Reglamento relativo a la Imposición del Derecho Adicional a los Productos Agropecuarios). Consultado en: https://eweb.customs.gov.tw/singlehtml/3298?cntId=cus16_3298_3298.

⁷⁶ Artículo 70 de la Ley de Aduanas, de 11 de mayo de 2022.

⁷⁷ Información facilitada por las autoridades.

de exportación es principalmente la Administración de Aduanas. No obstante, como ocurre en el caso de las importaciones, también intervienen otras instituciones.

3.55. Para realizar el despacho de aduana de las mercancías, los exportadores han de registrarse en la BOFT. Ese registro puede suspenderse, por ejemplo, si las mercancías infringen derechos de propiedad intelectual o si no se pagan los derechos de aduana y las cargas, como los derechos de promoción del comercio. Los exportadores pueden volver a registrarse una vez hayan transcurrido dos años desde la revocación o anulación del registro.⁷⁸

3.56. Antes del envío es necesario presentar a la Administración de Aduanas una declaración de exportación con los documentos justificativos (como la lista de la carga, reserva de fletes y lista de bultos), así como los permisos de exportación necesarios. Las declaraciones de exportación pueden corregirse en caso necesario (artículo 17 de la Ley de Aduanas). Los documentos pueden presentarse electrónicamente a través del sistema de Ventanilla Única CPT establecido por la Administración de Aduanas. Para presentar la documentación por medios electrónicos es necesario conectarse a la Administración de Aduanas a través de su red de valor añadido (VAN).⁷⁹ Si el sistema de despacho de aduana no funciona, pueden utilizarse copias impresas.

3.57. Los exportadores con certificado OEA reciben un trato preferencial en la Aduana.⁸⁰ En el caso de los OEA, la tasa del examen y verificación de documentos es más baja; las mercancías seleccionadas para su inspección física pueden estar exentas del examen y, si no se pueden eximir de la inspección, se les da prioridad. Los OEA también pueden solicitar una inspección no intrusiva.

3.58. La BOFT, u otras instituciones a las que la Oficina haya encomendado la tarea, se encarga de expedir los certificados de origen o los certificados de elaboración para las exportaciones, según lo exijan los socios comerciales.⁸¹ No obstante, en lo que respecta a las marcas de fábrica o de comercio, el exportador tiene que cerciorarse de la titularidad de las marcas, a fin de evitar falsificaciones; las marcas tienen que indicarse en la declaración de exportación.⁸² Si la Administración de Aduanas considera que un producto de exportación lleva una marca que no se ajusta a lo indicado en la declaración de exportación, el exportador tiene que demostrar que el titular ha concedido el derecho a utilizar la marca y verificar que no se haya producido ninguna infracción para que se pueda despachar la mercancía.⁸³

3.2.2 Impuestos, cargas y gravámenes

3.59. El Taipei Chino no aplica ningún impuesto a las exportaciones.⁸⁴

3.60. Las exportaciones están exentas del impuesto sobre el consumo, el impuesto sobre el tabaco y el alcohol, el recargo sobre los productos del tabaco con fines de salud y bienestar social y el impuesto sobre bienes y servicios especialmente seleccionados.⁸⁵ En el caso de las exportaciones, el VANVABT tiene un tipo nulo.⁸⁶

3.2.3 Prohibiciones, restricciones y licencias de exportación

3.61. La BOFT elabora anualmente una lista de productos de exportación sujetos a restricciones de conformidad con el reglamento de exportación.⁸⁷ El Taipei Chino impone restricciones a la

⁷⁸ El período comienza a partir de la fecha de revocación o anulación (artículo 9 de la Ley de Comercio Exterior).

⁷⁹ Reglamento de Aplicación por el que se Rige el Funcionamiento de la Ventanilla Única para Aduanas, Puertos y Comercio, de 26 de febrero de 2019.

⁸⁰ Artículo 19 de la Ley de Aduanas.

⁸¹ Artículo 20-2 de la Ley de Comercio Exterior.

⁸² Artículo 10 del Reglamento relativo a la Exportación de Productos, de 1 de abril de 2020.

⁸³ Artículo 11 del Reglamento relativo a la Exportación de Productos, de 1 de abril de 2020.

⁸⁴ Información facilitada por las autoridades.

⁸⁵ Artículo 3 de la Ley del Impuesto sobre el Consumo, de 30 de diciembre de 2022; artículo 5 de la Ley del Impuesto sobre el Tabaco y el Alcohol, de 8 de febrero de 2023; artículo 6 de la Ley del Impuesto sobre Bienes y Servicios Especialmente Seleccionados, de 24 de junio de 2015; y artículo 4 de la Ley de Prevención de los Riesgos del Tabaco, de 22 de marzo de 2009.

⁸⁶ Artículo 7 de la Ley del Impuesto sobre las Transacciones Comerciales Con y Sin Valor Añadido, de 14 de junio de 2017.

⁸⁷ Reglamento relativo a la Exportación de Productos, de 1 de abril de 2020.

exportación a interlocutores comerciales específicos⁸⁸, y en régimen NMF por los mismos motivos que en el caso de las prohibiciones de importación.⁸⁹ Durante la pandemia de COVID-19, se impuso una prohibición temporal de las exportaciones de mascarillas con una eficacia de filtro específica (subpartida 6307.90.50 del SA) (del 24 de enero al 31 de mayo de 2020)⁹⁰ y de termómetros para la fiebre (subpartida 9025.19.90 del SA) (del 4 de marzo al 31 de marzo de 2020).

3.62. La BOFT también expide licencias de exportación.⁹¹ Las licencias (permisos) de exportación tienen una validez de 30 días contados a partir de la fecha de expedición y no pueden prorrogarse. Si las exportaciones no se llevan a cabo, la licencia se anula y es necesario volver a solicitarla.⁹² Las licencias de exportación se pueden modificar, por regla general dentro de un plazo de seis meses contados a partir de la fecha en que se expidió la licencia de exportación original.⁹³ Las exportaciones pueden estar exentas del requisito de licencia si su valor f.o.b. es inferior a USD 20.000 o si están destinadas a un uso específico. Entre ese tipo de exportaciones se incluyen los productos y el combustible que vayan a ser utilizados en embarcaciones (incluidas las embarcaciones pesqueras), los artículos que vayan a ser utilizados en una exposición y los artículos que vayan a ser utilizados con fines humanitarios.

3.63. En 2023, 20 líneas arancelarias a nivel de 10 dígitos del SA estaban sujetas a licencias (permisos) de exportación, lo que representaba el 0,2% de todas las líneas. Los productos sujetos a licencias de exportación, al igual que cuando se realizó el último examen, eran principalmente equipos relacionados con semiconductores, diamantes y microscopios (cuadro 3.8). Hay tres productos para los que se exige una licencia de exportación estacional, del 1 de noviembre al 31 de marzo de cada año.⁹⁴ En 2021 y 2022, las exportaciones sujetas a licencia representaron el 0,4% de la totalidad de las exportaciones.⁹⁵

Cuadro 3.8 Exportaciones sujetas a licencia (permiso), 2023

Código del SA	Designación	Fecha de entrada en vigor
0301.92.2010 ^a	Anguila transparente (angula) (más de 5.000 unidades por kg)	1/1/1989
0301.92.2020 ^a	Alevines de anguila (como mínimo 501 unidades, como máximo 5.000 unidades por kg)	1/1/1989
0301.92.2030 ^a	Anguila pequeña (angula) (como mínimo 11 unidades, como máximo 500 unidades por kg)	1/1/1989
7102.10.0000	Diamantes, sin clasificar	1/1/1989
7102.21.0000	Diamantes industriales, en bruto o simplemente aserrados, exfoliados o desbastados	1/1/1989
7102.31.0000	Diamantes no industriales, en bruto o simplemente aserrados, exfoliados o desbastados	1/1/1989
8486.10.0020	Máquinas para amolar, lapear y pulir empleadas en la fabricación de los discos (obleas) semiconductores	1/10/2010
8486.20.0011	Aparatos de deposición química de vapor para la producción de semiconductores	1/10/2010
8486.20.0012	Aparatos de deposición física para la producción de semiconductores	1/1/2009
8486.20.0031	Máquinas herramientas para grabado seco de esquemas sobre materiales semiconductores	1/10/2010
8486.20.0032	Pulverizadores para atacar químicamente, desnudar o limpiar los discos (obleas) semiconductores	1/10/2010
8486.20.0033	Aparatos para atacar con ácido, revelar, desnudar o limpiar los discos (obleas) semiconductores	1/10/2010

⁸⁸ Artículo 5 de la Ley de Comercio Exterior.

⁸⁹ Artículo 6 de la Ley de Comercio Exterior.

⁹⁰ OMC, COVID-19: Medidas que afectan al comercio de mercancías. Consultado en: https://www.wto.org/spanish/tratop_s/covid19_s/trade_related_goods_measure_s.htm.

⁹¹ Para las exportaciones de productos estratégicos de alta tecnología, la BOFT, o el organismo designado o encargado, expide la licencia (permiso) de exportación (Reglamento relativo a la Exportación e Importación de Productos Estratégicos de Alta Tecnología, de 20 de octubre de 2017).

⁹² Artículo 24 del Reglamento relativo a la Exportación de Productos, de 1 de abril de 2020.

⁹³ Artículo 26 del Reglamento relativo a la Exportación de Productos, de 1 de abril de 2020.

⁹⁴ Esos productos son anguila transparente (angula) (subpartida 0301.92.2010 del SA); alevines de anguila (subpartida 0301.92.2020 del SA) y anguila pequeña (subpartida 0301.92.2030 del SA). Consultado en: <https://www.trade.gov.tw/English/>.

⁹⁵ Cálculos de la Secretaría de la OMC basados en datos de la BOFT.

Código del SA	Designación	Fecha de entrada en vigor
8486.20.0040	Máquinas de deposición epitaxial para los discos (obleas) semiconductores	1/10/2010
8486.20.0050	Aparatos de implantación iónica para dopar material semiconductor	1/1/2009
8486.20.0061	Equipos de alineación por paso y repetición para discos (obleas) semiconductores	1/10/2010
8486.20.0062	Alineador de escaneado para discos obleas semiconductores	1/10/2010
8486.20.0063	Aparatos de trazado directo de esquemas, por haz de electrones, en los discos (obleas) semiconductores	1/10/2010
8486.20.0071	Secadoras centrífugas para la elaboración de discos (obleas) semiconductores	1/10/2010
8486.20.0072	Rotores para revestir con emulsiones fotográficas los discos (obleas) semiconductores	1/10/2010
8486.20.0073	Películas fotorresistentes para los discos (obleas) semiconductores	1/10/2010
8486.20.0080	Aparatos para el calentamiento rápido, la oxidación, difusión y recocido de discos (obleas) semiconductores	1/10/2010
9031.41.1010	Microscopios fotomicrográficos dotados de equipo diseñados específicamente para la manipulación y transporte de discos (obleas) semiconductores o retículos	1/10/2010
9031.80.0020	Microscopios de haz electrónico dotados con equipo específicamente diseñado para la manipulación y transporte de discos (obleas) semiconductores o retículos	1/10/2010

a La licencia/permiso únicamente es válida del 1 de noviembre al 31 de marzo.

Fuente: Ministerio de Asuntos Económicos, BOFT.

3.64. Las prohibiciones de exportación se aplican a 32 líneas arancelarias a nivel de 10 dígitos del SA, lo que representa el 0,3% de todas las líneas arancelarias en 2023. Las prohibiciones no han cambiado desde el examen anterior; se aplican principalmente al tiburón ballena, las plantas enredaderas de la especie *Aristolochiae* y las armas (cuadro 3.9).

Cuadro 3.9 Exportaciones prohibidas, febrero de 2023

Código del SA	Designación	Fecha de entrada en vigor
0106.19.4023	<i>Myocastoridae</i> spp.	1/9/2013
0208.90.2920	Carne de perro, fresca, refrigerada o congelada	1/1/2009
0301.99.2948	<i>Serrasalmus</i> spp., <i>Pygocentrus</i> spp., <i>Pristobrycon</i> spp., <i>Pygopristis</i> spp.	1/9/2013
0301.99.2949	Anguila eléctrica (<i>Electrophoridae</i> spp.)	1/9/2013
0301.99.2951	Tiburones ballena (<i>Rhincodon typus</i>), vivos	17/7/2017
0302.81.0010	Tiburones ballena (<i>Rhincodon typus</i>), frescos o refrigerados	29/11/2013
0303.81.0010	Tiburones ballena (<i>Rhincodon typus</i>), congelados	29/11/2013
0304.47.0010	Filetes de tiburón ballena (<i>Rhincodon typus</i>), frescos o refrigerados	1/1/2017
0304.59.9020	Carne de tiburón ballena (<i>Rhincodon typus</i>) (incluso picada), fresca o refrigerada	29/11/2013
0304.88.0011	Filetes o lonjas de tiburón ballena (<i>Rhincodon typus</i>), congelados	1/1/2017
0602.90.1010	Micelios que contengan estupefacientes (la composición que se estipula en el artículo 2.3 de la Ley de Control de los Riesgos relacionados con los Estupefacientes)	21/8/2002
1211.90.6000	<i>Aristolochia debilis radix</i> (planta enredadera)	1/1/2017
1211.90.9141	<i>Aristolochiae fangchi radix</i> (planta enredadera)	1/1/2017
1211.90.9142	<i>Aristolochiae manshuriensis caulis</i> (planta enredadera)	1/1/2017
1211.90.9143	<i>Aristolochiae fructus</i> (fruto de la planta enredadera)	1/1/2017
1211.90.9144	<i>Aristolochiae caulis</i> (planta enredadera)	1/1/2017
1404.90.9950	Productos de hongos que contengan estupefacientes (la composición que se estipula en el artículo 2.3 de la Ley de Control de los Riesgos relacionados con los Estupefacientes)	21/8/2002
1604.19.9071	Tiburones ballena (<i>Rhincodon typus</i>), enteros o en trozos, sin picar, preparados o conservados, congelados	22/3/2001
1604.19.9072	Tiburones ballena (<i>Rhincodon typus</i>), enteros o en trozos, sin picar, preparados o conservados, enlatados	22/3/2001
1604.19.9079	Los demás tiburones ballena (<i>Rhincodon typus</i>), enteros o en trozos, sin picar, preparados o conservados	22/3/2001
2505.90.0010	Las demás arenas naturales, con un contenido de cloruro superior al 0,012%	5/7/2017
2505.90.0090	Las demás arenas naturales de cualquier clase, incluso coloreadas, excepto las arenas metalíferas del Capítulo 26	5/7/2017

Código del SA	Designación	Fecha de entrada en vigor
2517.10.9000	Los demás cantos, grava, piedras machacadas, de los tipos generalmente utilizados para hacer hormigón, o para firmes de carreteras, vías férreas u otros balastos, incluso tratados térmicamente	29/11/2013
8710.00.0010	Tanques y demás vehículos automóviles blindados de combate, incluso con su armamento	29/7/1993
8710.00.0020	Partes de tanques y demás vehículos automóviles blindados de combate	29/7/1993
8906.10.0000	Navíos de guerra	19/12/2003
9301.10.0000	Piezas de artillería (por ejemplo: cañones, obuses y morteros)	29/11/2013
9301.20.0000	Lanzacohetes; lanzallamas; lanzagranadas; lanzatorpedos y lanzadores similares	19/12/2003
9301.90.0000	Las demás armas de guerra	19/12/2003
9705.00.0020	Colecciones y piezas para colecciones de armas	31/12/1994
9705.00.0090	Las demás colecciones y especímenes para colecciones de zoología, botánica, mineralogía o anatomía o que tengan interés histórico, arqueológico, paleontológico, etnográfico o numismático	31/12/1994
9706.00.0090	Las demás antigüedades de más de 100 años	4/1/1995

Fuente: Ministerio de Asuntos Económicos, BOFT.

3.2.4 Apoyo y promoción de las exportaciones

3.65. En el marco del programa de devolución de derechos, los derechos de aduana y demás cargas que se pagan por las materias primas importadas utilizadas para producir mercancías destinadas a la exportación pueden ser objeto de compensación o reintegro una vez se hayan exportado los productos acabados, a menos que el artículo respecto al cual debían reembolsarse los derechos o impuestos "haya sido suprimido por el Ministerio de Hacienda mediante aviso público o que la cuantía del derecho reembolsable, o su porcentaje en el precio f.o.b. de los productos acabados sea inferior al límite prescrito por el Ministerio de Hacienda".⁹⁶ En 2023, todas las materias primas, excepto 51 artículos, pueden acogerse a ese reintegro (cuadro A3.5). Los fabricantes deben solicitar el reintegro de los derechos o la compensación de las cuentas para los productos de exportación, en un plazo de un año y medio a partir de la fecha en la que se importaron las materias primas. Si se sobrepasa este plazo, por regla general se rechaza la solicitud; no obstante, en circunstancias especiales, ese plazo puede prorrogarse un año.⁹⁷

3.66. Las empresas de elaboración para la exportación pueden registrarse como fábricas bajo control aduanero.⁹⁸ Las materias primas, así como la maquinaria y el equipo importados por las fábricas bajo control aduanero, que vayan a utilizarse en la fabricación o elaboración de los productos exportados están exentos del pago de derechos de aduana. Si los insumos o las materias primas son trasladadas fuera de las fábricas bajo control aduanero, deberán pagarse los derechos correspondientes; en el caso de la maquinaria y el equipo, únicamente se pagarán derechos si el traslado tiene lugar en un plazo de cinco años contados a partir de la fecha de importación.

3.67. Las zonas de elaboración para la exportación (ZEE), un programa de incentivos notificado a la OMC que se creó con el objetivo de fomentar la inversión y el comercio⁹⁹, estuvieron en funcionamiento hasta 2021, año en el que pasaron a denominarse parques industriales tecnológicos¹⁰⁰, de conformidad con las mismas leyes. La gestión de las ZEE era competencia de la Administración de Zonas de Elaboración para la Exportación¹⁰¹, mientras que la de los parques industriales tecnológicos recae sobre la Oficina de Parques Industriales, dependiente del MOEA.¹⁰² Las actividades que podían realizar las industrias establecidas en las ZEE no parecen haber cambiado desde que se realizó el examen anterior; esas mismas actividades pueden llevarse a cabo en los parques industriales tecnológicos. Las industrias establecidas en las ZEE estaban exentas de los

⁹⁶ Artículo 63 de la Ley de Aduanas, de 11 de mayo de 2022.

⁹⁷ Artículo 63 de la Ley de Aduanas, de 11 de mayo de 2022; y Reglamento relativo a la Compensación o Reintegro de los Derechos e Impuestos sobre las Materias Primas para los Productos de Exportación, de 19 de marzo de 2018.

⁹⁸ Artículo 59 de la Ley de Aduanas, de 11 de mayo de 2022.

⁹⁹ Documento [G/SCM/N/372/TPKM](#) de la OMC, de 1 de junio de 2021; y Ley de Establecimiento y Administración de Zonas de Elaboración para la Exportación, de 2 de junio de 2010.

¹⁰⁰ Reglamento relativo a la Gestión de la Administración de las Zonas de Elaboración para la Exportación y sus Sucursales, de 3 de mayo de 2021.

¹⁰¹ Reglamento relativo a la Gestión de la Administración de las Zonas de Elaboración para la Exportación y sus Sucursales, de 3 de mayo de 2021.

¹⁰² Ley de Establecimiento y Administración de Parques Industriales Tecnológicos, de 19 de enero de 2023 (última modificación).

impuestos a la importación, los impuestos sobre el consumo y los impuestos sobre las transacciones comerciales aplicables a la maquinaria y el equipo, las materias primas, los combustibles, los productos semiacabados, las muestras, los animales y plantas destinados a la experimentación y las mercancías para el comercio, el almacenamiento y el transbordo, así como de los impuestos sobre las escrituras públicas al adquirir fábricas de nueva construcción. Todo esto se aplica también a las industrias establecidas en los parques industriales tecnológicos.¹⁰³

3.68. En 2022, había 10 parques industriales tecnológicos en funcionamiento. El número de empresas que llevaban a cabo sus actividades en las ZEE (parques industriales tecnológicos) y sus ingresos aumentaron durante el período objeto de examen, pasando de 629 empresas en 2018 con unos ingresos totales USD 13.096,7 millones a 745 empresas en 2022 con unos ingresos totales de USD 17.616,7 millones; el número de empleados también aumentó, pasando de 82.418 en 2018 a 88.596 en 2022. Estas empresas llevan a cabo su actividad principalmente en el sector manufacturero (concretamente, partes y componentes electrónicos; maquinaria y equipos; y computadoras y productos electrónicos y de óptica). El programa de ZEE/parques industriales tecnológicos sigue revistiendo importancia para el Taipei Chino ya que, durante el período comprendido entre 2018 y 2022, representó en promedio el 4,1% del total de las exportaciones y el 3,1% del total de las importaciones.

3.69. El Plan de Trabajo para la Promoción del Comercio, ejecutado por la BOFT, tiene como objetivo promover la diversificación de las exportaciones.¹⁰⁴ Entre sus principales cometidos se encuentran la organización de exposiciones, la prestación de servicios de proyectos personalizados y servicios de información, el mantenimiento y funcionamiento de un portal dedicado al comercio¹⁰⁵, y la integración del sector privado para desarrollar nuevos mercados. Se proporciona apoyo para participar en diferentes exposiciones por una cuantía de hasta TWD 300.000; esa ayuda puede utilizarse, por ejemplo, para instalar mostradores en ferias y para gastos de viaje.¹⁰⁶ Los programas y procedimientos de apoyo se modificaron para permitir una mayor flexibilidad en respuesta a la pandemia de COVID-19. Por ejemplo, la BOFT aumentó las ayudas, que actualmente siguen vigentes, para las exposiciones en línea.

3.70. Además, el Taipei Chino también implementa programas específicos para determinados sectores. Por ejemplo, el Taipei Chino brinda apoyo a la industria de los textiles y las prendas de vestir, uno de los sectores manufactureros de mayor importancia, a través del "Proyecto de Promoción de las Exportaciones de Textiles". En 2021, en el marco de ese proyecto, principalmente se prestó asistencia en materia de comercialización a los exportadores de textiles de primera calidad.¹⁰⁷ La industria de los textiles y las prendas de vestir del Taipei Chino ha evolucionado hasta desarrollar materiales y textiles funcionales de alto valor añadido.¹⁰⁸

3.2.5 Financiación, seguro y garantías de las exportaciones

3.71. El Export-Import Bank (Eximbank), una entidad bancaria especializada, sigue facilitando el comercio de conformidad con las políticas económicas, comerciales y financieras generales; en este contexto coopera en diferentes iniciativas diseñadas, entre otras instancias, por el MOEA y la BOFT. Sus principales objetivos consisten en prestar servicios financieros que faciliten el comercio y promuevan así el empleo y el crecimiento económico. En este sentido, el banco sigue ofreciendo diferentes tipos de facilidades crediticias a la exportación y a la inversión a corto y largo plazo; crédito a la construcción naval; garantías a la exportación; seguro del crédito a la exportación; y servicios de préstamo y otros tipos de financiación.¹⁰⁹ Además, al igual que en 2021, el Eximbank

¹⁰³ Artículo 21 de la Ley de Establecimiento y Administración de Parques Industriales Tecnológicos, de 19 de enero de 2023 (última modificación); y artículo 13 de la Ley de Establecimiento y Administración de Zonas de Elaboración para la Exportación, de 2 de junio de 2010.

¹⁰⁴ Consultado en: <https://www.tppo.org.tw/>.

¹⁰⁵ Consultado en: <https://www.taiwantrade.com/home.html>.

¹⁰⁶ Consultado en: <https://www.tppo.org.tw/upload/20220523182004.pdf>.

¹⁰⁷ Small and Medium Enterprise Administration (SME), *2021 White Paper on Small and Medium Enterprises*.

¹⁰⁸ Consultado en: https://export.textiles.org.tw/en/about_us.aspx.

¹⁰⁹ Para la lista completa de los servicios que ofrece el Eximbank, véase: <https://www.eximbank.com.tw/en-us/BankService/Loans/Pages/default.aspx#>.

puso en marcha "Got Your Back", un programa concebido para prestar apoyo a las empresas que tuvieron dificultades operativas como consecuencia de la pandemia.¹¹⁰

3.72. El Eximbank ofrece diversas facilidades crediticias a la exportación, principalmente para fomentar las exportaciones de bienes, servicios y tecnología, con el fin de lograr la integración de las industrias tradicionales con las de alta tecnología y la modernización industrial, al tiempo que ayuda a los fabricantes a aumentar su competitividad e invertir en el exterior. Por lo tanto, además de los préstamos generales, el Eximbank también dispone de servicios de asistencia al desarrollo de industrias esenciales innovadoras, como la maquinaria y otros bienes de capital, de conformidad con el Plan de Industrias Innovadoras 5+2. Asimismo, el banco cuenta con programas dirigidos a las pymes en el marco de los cuales ofrece seguros del crédito a la exportación de hasta el 100% (riesgo político) y de entre el 80% y el 90% (riesgo comercial).¹¹¹ En 2021, los préstamos concedidos a las pymes representaron el 30,3% de la totalidad de los préstamos, y alrededor del 85% de los clientes del banco en lo que se refiere a las operaciones de seguros de crédito a la exportación eran pymes.¹¹²

3.73. Las condiciones de financiación difieren en función de cada una de las facilidades crediticias; por ejemplo, el Eximbank concede créditos generales a la exportación de hasta 2 años, y créditos a la exportación a medio y largo plazo de hasta 10 años. La cobertura del crédito también varía (puede llegar hasta el 100%). Los tipos de interés los determina el Eximbank, caso por caso, sobre la base del costo del capital, las condiciones de operación y los tipos del mercado para préstamos similares. Actualmente, por ejemplo, se aplica un tipo de interés variable a las transacciones realizadas en el marco de los servicios de préstamo. En relación con este servicio, el Eximbank concede préstamos a instituciones financieras tanto locales como del exterior que, a su vez, vuelven a prestar fondos para financiar importaciones de bienes producidos en el Taipei Chino. El porcentaje de financiación es de hasta el 100% del precio bruto de adquisición, durante un período de cinco años.¹¹³

3.3 Medidas que afectan a la producción y al comercio

3.3.1 Incentivos

3.74. Al igual que en 2018, el Taipei Chino sigue implementando una serie de programas de incentivos, que se han notificado a la OMC. Entre los programas notificados se incluyen principalmente incentivos sectoriales, como subvenciones a los sectores agrícola¹¹⁴, forestal e industrial, así como programas de incentivos horizontales para promover la I+D. Algunos de esos programas tienen por objeto estimular la inversión y la innovación tecnológica, fomentar el desarrollo de las pymes y facilitar el acceso al crédito.¹¹⁵ El Taipei Chino también ofrece incentivos atendiendo a consideraciones geográficas (zonas remotas)¹¹⁶ y regímenes como los de las zonas francas¹¹⁷, los parques científicos, las ZEE y los parques industriales tecnológicos, y los parques tecnológicos agrícolas, gracias a los cuales las empresas allí establecidas pueden beneficiarse de exenciones de derechos e impuestos. También se conceden incentivos para promover la inversión (sección 2).

3.75. El Taipei Chino proporciona apoyo a la producción de arroz, maíz forrajero, soja, cultivos forrajeros, trigo, caña de azúcar y otros cultivos autóctonos. Además, todos los agricultores y pescadores, así como las industrias agrícolas, tienen acceso a financiación mediante créditos agrícolas especiales para el logro de políticas, a tipos de interés preferenciales que oscilan entre el 1,29% y el 2,43%. Hay diferentes tipos de préstamos, con límites máximos específicos que determina el COA; no obstante, la cuantía del préstamo la decide el banco, en función de la situación

¹¹⁰ Eximbank (2022), *Annual Report 2021*. Consultado en: <https://www.eximbank.com.tw/en-us/AnnualReport/SiteAssets/Pages/Forms/EditForm/2021%20Annual%20Report.pdf>.

¹¹¹ Consultado en: <https://www.eximbank.com.tw/en-us/BankService/ECI/Pages/SECISM.aspx>.

¹¹² Eximbank (2022), *Annual Report 2021*. Consultado en: <https://www.eximbank.com.tw/en-us/AnnualReport/SiteAssets/Pages/Forms/EditForm/2021%20Annual%20Report.pdf>.

¹¹³ Consultado en: <https://www.eximbank.com.tw/en-us/BankService/RelendingFacility/Pages/RelendingFacility.aspx>.

¹¹⁴ Documento [G/AG/TPKM/207](#) de la OMC, de 12 de enero de 2022.

¹¹⁵ Documento [G/SCM/N/372/TPKM](#) de la OMC, de 1 de junio de 2021.

¹¹⁶ El Taipei Chino notificó que concede subvenciones para la construcción de instalaciones petroleras en zonas remotas, zonas aborígenes y territorios insulares aislados, así como para los desembolsos en transporte, y ofrece subvenciones de precios para compensar el costo del transporte a las zonas remotas (documento [G/SCM/N/372/TPKM](#) de la OMC, de 1 de junio de 2021).

¹¹⁷ Ley de Establecimiento y Administración de Zonas Francas, de 16 de enero de 2019.

financiera del solicitante. El objetivo de estos programas consiste en garantizar la seguridad alimentaria, los ingresos de los agricultores, las medidas de socorro en casos de desastres naturales y la conservación medioambiental de las tierras agrícolas, además de, en el caso del azúcar, desarrollar la industria azucarera (sección 4.1). En lo que respecta al sector pesquero, para reducir la capacidad de pesca y garantizar así la sostenibilidad de los recursos pesqueros, el Taipei Chino implementa programas de recompra de buques pesqueros y cierre de la temporada de pesca, y fomenta la contratación de seguros contra los siniestros marítimos sufragando una parte del costo del seguro.

3.76. Los programas de apoyo al sector industrial notificados están relacionados principalmente con la financiación de las pymes. El sector de las pymes sigue revistiendo una gran importancia para la economía. Según la información facilitada por las autoridades, en 2021, alrededor de 1,6 millones de empresas (el 98,9% de todas las empresas) se consideraban pymes y generaban aproximadamente el 80,4% del empleo total; la mayoría de las pymes realizaban su actividad en el sector de los servicios. El valor de las exportaciones (tanto de bienes como de servicios) realizadas por las pymes fue de TWD 3.361.000 millones en 2021, frente a TWD 2.694.000 millones en 2020, y la contribución de las exportaciones (la relación entre las exportaciones de bienes y servicios realizadas por las pymes y las exportaciones totales) fue de alrededor del 26% en 2021.¹¹⁸ En lo que respecta a las exportaciones de mercancías, las tres industrias de mayor importancia son las de partes y componentes electrónicos, maquinaria y equipo, y productos metálicos fabricados. Además, en 2021, las pymes propiedad de mujeres representaban el 37% de la totalidad de las pymes¹¹⁹; desarrollaban su actividad principalmente en el sector de los servicios (por ejemplo, en el comercio mayorista y minorista, y los servicios de alojamiento y alimentación).

3.77. Las pymes están reguladas, entre otros instrumentos, por la Ley de Desarrollo de la Pequeña y Mediana Empresa, las Normas para el Reconocimiento de una Empresa como Pequeña o Mediana y las Normas para el Establecimiento de Sistemas de Asesoramiento de las Pequeñas y Medianas Empresas. En 2020, el Taipei Chino revisó la definición de pequeña y mediana empresa; desde entonces, se consideran pymes las empresas de todos los sectores de la economía con un capital desembolsado igual o inferior a TWD 100 millones o con menos de 200 empleados fijos.¹²⁰ Hasta entonces se utilizaban criterios diferentes. La "antigua norma" únicamente incluía a las empresas de los sectores manufacturero, de la construcción y de la explotación de minas y canteras con un capital desembolsado igual o inferior a TWD 80 millones o con menos de 200 empleados fijos, o a las empresas de otros sectores distintos de los mencionados que, en el año anterior, tuvieran una facturación igual o inferior a TWD 100 millones o menos de 100 empleados fijos.¹²¹

3.78. El Taipei Chino intenta fomentar el sector de las pymes a través de diversos programas de apoyo. En este contexto, se creó el Fondo de Desarrollo de las Pymes con el fin de asegurar financiación y garantías para el sector.¹²² La autoridad competente se encarga de coordinarse con las instituciones financieras y de garantía crediticia para asegurar la aportación de capital para las pymes y, en caso necesario, cumplir los requisitos de capital de las pequeñas y medianas instituciones de garantía crediticia mediante una donación (artículo 13). Los bancos están obligados a destinar un porcentaje específico de su cartera/sus servicios de financiación a las pymes, y a poner fondos a su disposición para ofrecerles facilidades de financiación especiales o de emergencia (artículos 13 a 17). Si una pyme sufre daños a causa de una catástrofe natural, la autoridad competente se coordina con la autoridad financiera para ofrecerle una exención o reducción de impuestos u otras medidas (artículo 22). Además, el Taipei Chino notificó que todas las empresas que cumplan las Normas para el Reconocimiento de una Empresa como Pequeña o Mediana pueden solicitar préstamos para financiar los daños causados por catástrofes, a un tipo de máximo interés del 1% más un porcentaje uniforme que se calcula a partir del tipo de interés fijo a dos años del ahorro postal. Las pymes también pueden solicitar préstamos a mediano y largo plazo para la comercialización de productos y préstamos para proyectos de inversión y construcción en el exterior.

¹¹⁸ Consultado en: <https://www.moeasmea.gov.tw/masterpage-en>.

¹¹⁹ SMEA, *White Paper on Small and Medium Enterprises 2022*, Chapter 1: Major Trends in the Development of SMEs.

¹²⁰ Normas para el Reconocimiento de una Empresa como Pequeña o Mediana, de 24 de junio de 2020. Consultado en: <https://law.moea.gov.tw/EngLawContent.aspx?lan=E&id=10396>.

¹²¹ Información facilitada por las autoridades.

¹²² Artículo 9 de la Ley de Desarrollo de la Pequeña y Mediana Empresa, de 6 de enero de 2016.

Los bancos comerciales se encargan de la aprobación de las solicitudes de préstamo, pero la financiación procede del Fondo de Desarrollo de las Pymes.¹²³

3.79. Las pymes que invierten en actividades innovadoras de I+D pueden obtener una bonificación fiscal de hasta el 30% del impuesto sobre la renta a pagar (artículo 35). Por otro lado, el Programa de Investigación e Innovación en las Pequeñas Empresas (SBIR) ofrece ayudas con el objetivo de fomentar la innovación y la I+D en las pymes. Mediante ese programa se conceden ayudas destinadas a i) la investigación y la planificación preliminares (fase 1) (no más de TWD 1 millón) durante seis meses; ii) la I+D y la planificación detallada (fase 2) (no más de TWD 10 millones) durante dos años, y iii) la ejecución (fase 2+) (no más de TWD 5 millones) durante un año.¹²⁴

3.80. En 2021, gracias al "Plan de Subvenciones para el Desarrollo de Mercados Internacionales", en vigor desde 2013, se proporcionó ayuda a 43 proyectos, entre ellos 29 destinados a pymes, para fomentar la diversificación de los mercados.¹²⁵ Para seguir prestando apoyo a las pymes, el Taipei Chino ha implementado una serie de programas como el "Proyecto de Revitalización de Ciudades para las Pequeñas y Medianas Empresas" (desde 2018) y el "Proyecto de Innovación Digital y Comercialización Internacional para las Pymes" (desde 2019).¹²⁶

3.81. Además, en virtud de la Ley de Innovación Industrial, las pymes también pueden obtener una bonificación fiscal de entre el 10% y el 15% del impuesto sobre la renta para los gastos en concepto de I+D.¹²⁷ En enero de 2023, se introdujeron modificaciones en la Ley de Innovación Industrial con el fin de ofrecer bonificaciones fiscales del impuesto sobre la renta a las empresas que se dediquen a la innovación tecnológica, ocupen un lugar clave en las cadenas de suministro mundiales e inviertan en actividades innovadoras de I+D (bonificación del 25% del impuesto sobre la renta) y en procesos de fabricación avanzados (bonificación del 5% del impuesto sobre la renta).¹²⁸ Con el fin de acelerar la innovación y la adición de valor en el sector industrial, y de promover la transformación y el desarrollo económicos, se creó un fondo especial de desarrollo (NDF) (artículo 29) que tiene por objeto, entre otras cosas, financiar las inversiones (por ejemplo, en innovación industrial, desarrollo de alta tecnología, energía/recursos reciclables/renovables e industrias de "energía verde") y las instalaciones.¹²⁹

3.82. El Taipei Chino también ofrece ayudas para financiar industrias de vanguardia, desarrollar aplicaciones innovadoras, y actualizar y transformar industrias existentes, como la biotecnología, nuevos productos farmacéuticos y las tecnologías 5G y de máquinas inteligentes. En virtud de la Ley de Innovación Industrial modificada, la duración de las bonificaciones fiscales para la inversión en nueva maquinaria inteligente y sistemas inalámbricos 5G se prorrogó hasta finales de 2024.¹³⁰ El Taipei Chino también ofrece incentivos fiscales para promover las industrias de la biotecnología y los productos farmacéuticos (productos médicos avanzados y de alta tecnología).¹³¹ En 2021, el Taipei Chino prorrogó las ventajas fiscales existentes para la inversión en I+D biomédicos durante otros 10 años.¹³² En la versión revisada de la Ley de Innovación Industrial también se prevén nuevos beneficios fiscales a fin de promover aún más el desarrollo de la industria biomédica. También se subvencionan la prospección y el desarrollo de reservas de petróleo y gas natural, mediante donaciones y préstamos a tipos de interés preferenciales, con el fin de garantizar el suministro local y estabilizar el mercado del petróleo.

3.83. Para estimular la I+D y la innovación de la tecnología industrial y fomentar el desarrollo de tecnología avanzada, en la Ley de Innovación Industrial también se prevé el establecimiento de

¹²³ Documento [G/SCM/N/372/TPKM](#) de la OMC, de 1 de junio de 2021.

¹²⁴ Consultado en: <https://www.moeasmea.gov.tw/article-en-2607-4318>.

¹²⁵ Consultado en: <https://www.imdp.org.tw/>.

¹²⁶ Consultado en: <https://info.moeasmea.gov.tw/masterpage-wpi>.

¹²⁷ Ley de Innovación Industrial, de 18 de febrero de 2022.

¹²⁸ Consultado en: <https://english.ey.gov.tw/Page/61BF20C3E89B856/e68f4b83-e22b-4587-9d9a-b0bb3a3de5da>.

¹²⁹ Artículo 30 de la Ley de Innovación Industrial, de 18 de febrero de 2022.

¹³⁰ Artículo 10-1 de la Ley de Innovación Industrial, de 18 de febrero de 2022.

¹³¹ Ley de Desarrollo del Sector Biotecnológico y de Productos Farmacéuticos, de 30 de diciembre de 2021.

¹³² La Ley de Desarrollo del Sector Biotecnológico y de Nuevos Productos Farmacéuticos pasó a llamarse Ley de Desarrollo del Sector Biotecnológico y de Productos Farmacéuticos, y los beneficios concedidos en virtud de los artículos 5 a 10 están en vigor desde el 1 de enero de 2022 y hasta el 31 de diciembre de 2031.

parques industriales.¹³³ Según las autoridades, en la actualidad hay 214 parques industriales establecidos de conformidad con la Ley de Innovación Industrial; estos parques pueden crearlos tanto el sector público como el privado. En ellos se proporcionan infraestructuras y servicios que favorecen la creación de conglomerados industriales y el desarrollo local. Las industrias establecidas en estos parques no reciben ninguna ventaja fiscal.

3.84. Además de los parques industriales previstos en la Ley de Innovación Industrial, también existen en la actualidad otros tipos de parques o zonas bajo control aduanero, como las zonas francas, los parques científicos¹³⁴, los parques industriales tecnológicos (antes ZEE)¹³⁵ y los parques tecnológicos agrícolas.¹³⁶ Algunos de estos parques son zonas bajo control aduanero y/u ofrecen incentivos fiscales a las empresas establecidas en ellos. En general, todas las empresas de los parques tienen derecho a importar materias primas, productos básicos, combustible, productos semiacabados y maquinaria y equipo, con exención del pago de derechos de aduana y otras cargas que afectan a las importaciones.¹³⁷

3.85. Las zonas francas son zonas bajo control aduanero creadas con el fin de promover el comercio y, por tanto, el desarrollo económico, facilitando la logística y el sistema de gestión, así como el flujo de mercancías, los servicios financieros y la transferencia de tecnología. Las mercancías, la maquinaria y los equipos que entran en una zona franca están exentos de derechos de aduana y otras cargas que afectan a las importaciones, así como de otras tasas (por ejemplo, tasas por servicios de promoción del comercio y derechos por servicios portuarios).¹³⁸ Para promover el empleo, el Taipei Chino exige que al menos el 60% de todos los empleados contratados en las empresas de zonas francas sean personas físicas del Taipei Chino.¹³⁹ En 2023, hay siete zonas francas establecidas, incluidas seis zonas francas portuarias y una aeroportuaria. Cada zona franca tiene su estrategia de desarrollo propia y está posicionada según su ubicación y la principal industria establecida en la zona circundante para poder crear conglomerados y sinergias industriales. En 2022, el valor de los productos comercializados a través de las zonas francas ascendió a TWD 1,8 billones, y su volumen fue de 4,35 millones de toneladas.¹⁴⁰

3.3.2 Normas y otros requisitos técnicos

3.86. La legislación principal que regula la normalización, la metrología y la seguridad de los consumidores en el Taipei Chino no cambió sustancialmente durante el período objeto de examen¹⁴¹; no obstante, la legislación subsidiaria se actualiza a menudo en función de las necesidades de la industria y de los consumidores, así como de los avances tecnológicos. Por ejemplo, existen 7 reglamentos y 12 directivas que guardan relación con la normalización, 117 directivas que regulan los diferentes productos y procedimientos reglamentados, y 25 reglamentos en los que se establecen cuestiones como el uso de marcas de certificación, el reconocimiento de laboratorios de pruebas y las exenciones de inspección.¹⁴² En el caso de la metrología, la Ley data de 2009 y no ha cambiado;

¹³³ Artículo 33 de la Ley de Innovación Industrial (última modificación), de 19 de enero de 2023.

¹³⁴ Documento [G/SCM/N/372/TPKM](#) de la OMC, de 1 de junio de 2021; y Ley de Establecimiento y Administración de Parques Científicos, de 6 de junio de 2018.

¹³⁵ Ley de Establecimiento y Administración de Parques Industriales Tecnológicos, de 19 de enero de 2023.

¹³⁶ Ley de Establecimiento y Administración de Parques Tecnológicos Agrícolas, de 4 de mayo de 2016.

¹³⁷ Artículo 23 de la Ley de Establecimiento y Administración de Parques Científicos, de 6 de junio de 2018; artículo 21 de la Ley de Establecimiento y Administración de Parques Industriales Tecnológicos, de 19 de enero de 2023; y artículo 22 de la Ley de Establecimiento y Administración de Parques Tecnológicos Agrícolas, de 4 de mayo de 2016.

¹³⁸ Artículo 21 de la Ley de Establecimiento y Administración de Zonas Francas, de 16 de enero de 2019.

¹³⁹ Artículo 10 de la Ley de Establecimiento y Administración de Zonas Francas, de 16 de enero de 2019.

¹⁴⁰ Información facilitada por las autoridades.

¹⁴¹ Entre ellas se encuentran la Ley de Normas, de 26 de noviembre de 1997; el Reglamento de Aplicación de la Ley de Normas, de 25 de noviembre de 1998; la Ley de Inspección de Productos, de 11 de julio de 2007; y la Ley de Pesos y Medidas, de 21 de enero de 2009. Consultado en: <https://www.bsmi.gov.tw/wSite/np?ctNode=9519&mp=2>.

¹⁴² Consultado en: <https://www.bsmi.gov.tw/wSite/np?ctNode=9519&mp=2> y https://www.bsmi.gov.tw/wSite/lp?ctNode=9522&xq_xCat=b&mp=2; e información facilitada por las autoridades.

sin embargo, hay 14 reglamentos y 33 directivas que versan sobre la verificación y homologación de pesos e instrumentos de medida.¹⁴³

3.87. La Oficina de Normas, Metrología e Inspección (BSMI), dependiente del MOEA, es la autoridad competente para hacer cumplir la legislación en materia de normas, inspección de productos, y pesos y medidas. Sigue siendo responsable de la normalización, la metrología y la seguridad de los productos de consumo. También es el organismo de notificación y el servicio de información para las cuestiones relacionadas con los OTC en el marco de la OMC.

3.88. La BSMI establece un programa de trabajo anual, que incluye las normas del Taipei Chino (CNS) que deben elaborarse y revisarse de conformidad con las necesidades de los fabricantes, los consumidores y otros usuarios, con el fin de aplicar normas coherentes a los productos, procedimientos y servicios del Taipei Chino.¹⁴⁴ El programa de trabajo se publica mensualmente en el Boletín de Normas de la BSMI. En su plan de trabajo para 2022, la BSMI se concentró en esferas relacionadas con las tecnologías de energía verde, la protección del medio ambiente, el ahorro de energía, la maquinaria inteligente y los productos que contribuyen al desarrollo científico y tecnológico.

3.89. Dentro de la BSMI, la División de Normas se encarga de la elaboración y compilación de las CNS. Las normas se establecen de acuerdo con la Ley de Normas y los reglamentos aplicables y se elaboran teniendo en cuenta los intereses del consumidor y de la industria, así como las prácticas internacionales.¹⁴⁵ El uso de las normas es voluntario a menos que en un reglamento técnico se indique su obligatoriedad. Los reglamentos técnicos son la base sobre la que se realizan las actividades de inspección, certificación, acreditación, reconocimiento u otras actividades de evaluación de la conformidad. Cuando surge la necesidad de establecer un reglamento técnico, se examinan las normas locales e internacionales existentes que resulten adecuadas para su utilización como referencia en el texto del reglamento.

3.90. El procedimiento para la elaboración de normas no parece haber cambiado sustancialmente desde el último examen de 2018, a saber: presentación de una propuesta¹⁴⁶; redacción; solicitud de observaciones; revisión; determinación; y aprobación y promulgación.¹⁴⁷ Por lo general, se tarda alrededor de seis meses en completar el proceso; no obstante, si la propuesta es compleja o se requiere una investigación o pruebas *in situ*, puede que se necesiten ocho meses o más.¹⁴⁸ Las normas internacionales se utilizan, total o parcialmente, como base para la elaboración de las CNS. La BSMI también puede adoptar normas internacionales conexas o grupos de normas del Taipei Chino ya existentes, cuando estas sean técnicamente apropiadas y aplicables.¹⁴⁹ Según la información facilitada por las autoridades, el índice de equivalencia entre las CNS y las normas internacionales es elevado (cuadro 3.10). Las normas se revisan cada cinco años tras su adopción, o antes si es necesario. Se pueden adquirir copias de las CNS en línea o de forma presencial; las CNS traducidas al inglés aparecen indicadas con un asterisco en el Catálogo de CNS.

3.91. La BSMI sigue prestando servicios de certificación y ensayo voluntarios.¹⁵⁰ Implementa dos programas de certificación voluntaria de productos: el Sistema de Certificación de la Marca CNS (marca CNS), que se concede a los productos que cumplen con las CNS pertinentes, y el Sistema de Certificación Voluntaria de Productos (Sistema VPC), que se utiliza principalmente para productos con tecnologías emergentes y para productos innovadores. La principal diferencia entre estos dos sistemas radica en que el Sistema VPC puede utilizarse para certificar productos que cumplen las

¹⁴³ Consultado en: https://www.bsmi.gov.tw/wSite/lp?ctNode=9521&xq_xCat=c&mp=2; e información facilitada por las autoridades.

¹⁴⁴ Consultado en: <https://www.bsmi.gov.tw/wSite/public/Attachment/f1677826197395.pdf>.

¹⁴⁵ Se publica información actualizada sobre la elaboración o revisión de las CNS en el Boletín de Normas y en: <https://www.bsmi.gov.tw/>.

¹⁴⁶ Toda persona, entidad jurídica, organismo público u organización puede presentar una propuesta para la elaboración, modificación o supresión de una CNS (información facilitada por las autoridades).

¹⁴⁷ Artículo 7 de la Ley de Normas, de 26 de noviembre de 1997.

¹⁴⁸ Consultado en: <https://www.bsmi.gov.tw/wSite/ct?xItem=4122&ctNode=9814&mp=2>.

¹⁴⁹ Artículo 8 de la Ley de Normas, de 26 de noviembre de 1997.

¹⁵⁰ Consultado en: <https://www.bsmi.gov.tw/wSite/ct?xItem=4141&ctNode=9457&mp=2>.

normas internacionales pertinentes cuando todavía no se hayan elaborado las CNS correspondientes.¹⁵¹

Cuadro 3.10 CNS y su equivalencia con las normas internacionales

Sector	Nº total de normas locales	Correspondencia con normas internacionales ^a (A)	Nº de normas equivalentes a normas internacionales ^b (B) = (C) + (D)	Reglamento técnico obligatorio (C)	Normas voluntarias (D)	% de equivalencia (%) (E) = (B) / (A) x 100
Ingeniería civil y arquitectura	560	81	72	6	66	88,9
Ingeniería mecánica	2.138	457	455	41	414	99,6
Ingeniería eléctrica	1.244	429	425	78	347	99,1
Ingeniería electrónica	603	271	271	25	246	100,0
Ingeniería automotriz y aeroespacial	477	41	41	2	39	100,0
Ingeniería de ferrocarriles	106	23	23	0	23	100,0
Ingeniería naval	354	22	22	1	21	100,0
Materiales ferrosos y metalurgia	312	127	127	36	91	100,0
Materiales no ferrosos y metalurgia	236	78	78	4	74	100,0
Ingeniería nuclear	0	0	0	0	0	n.a.
Industria química	1.956	519	519	24	495	100,0
Industria textil	390	116	115	3	112	99,1
Sector minero	82	8	8	0	8	100,0
Agricultura	331	92	92	1	91	100,0
Alimentación	355	174	173	11	162	99,4
Industria de la madera	85	20	18	4	14	90,0
Industria de la pasta de papel y el papel	190	62	62	4	58	100,0
Ordenación del medio ambiente	54	52	52	0	52	100,0
Industria de la cerámica	282	70	63	3	60	90,0
Artículos de uso doméstico	306	102	102	3	99	100,0
Diseño de accesibilidad	35	30	30	0	30	100,0
Equipo y aparatos médicos	258	150	150	3	147	100,0
Información y comunicación	921	835	834	8	826	99,9
Seguridad laboral	252	49	43	13	30	87,8
Control de calidad	74	62	62	4	58	100,0
Distribución física y embalaje	174	45	45	1	44	100,0
Generalidades y varios	429	253	252	24	228	99,6
Total	12.204	4.168	4.134	299	3.835	99,18

n.a. No aplicable.

a Número de normas que tienen normas internacionales correspondientes.

b Las normas locales que son iguales a las normas internacionales correspondientes, o las modifican, se consideran equivalentes a las normas internacionales.

Fuente: Información facilitada por las autoridades.

3.92. Los fabricantes del exterior pueden solicitar un certificado de la marca CNS. Para que una empresa pueda obtener una marca CNS, su sistema de gestión de la calidad debe ser evaluado y sus productos sometidos a prueba para la verificación de su conformidad con las CNS. La evaluación del sistema de gestión de la calidad de la empresa la realizan organismos de certificación reconocidos por la BSMI. De las pruebas pueden encargarse la BSMI o laboratorios de ensayo reconocidos por la BSMI.¹⁵² Una vez concedido el permiso para utilizar la marca CNS, la BSMI realizará, entre otras cosas, visitas de seguimiento a las fábricas para controlar la calidad, inspeccionar los productos en el mercado y verificar el cumplimiento. En caso de incumplimiento, los fabricantes registrados con la marca CNS están obligados a adoptar medidas correctivas.¹⁵³

¹⁵¹ Instrucciones relativas a la Marca CNS, de 26 de mayo de 2022; Reglamento relativo a la Marca CNS, de 22 de enero de 2022; y Reglamento relativo a las Tasas de la Marca CNS, de 11 de noviembre de 2021.

¹⁵² Consultado en: <https://www.bsmi.gov.tw/wSite/ct?xItem=4129&ctNode=9814&mp=2>.

¹⁵³ Información facilitada por las autoridades.

3.93. Los productos sujetos a reglamentos técnicos deben someterse a inspección de conformidad con la Ley de Inspección de Productos y sus correspondientes reglamentos antes de ser importados o comercializados en el mercado.¹⁵⁴ La BSMI supervisa la inspección y las pruebas; mantiene cuatro tipos de sistemas de inspección previa a la comercialización: inspección lote por lote (BBI), inspección con fines de vigilancia, Registro de la Certificación de Productos (RPC) y declaración de conformidad (DoC). En el caso de la inspección lote por lote y la inspección con fines de vigilancia, los fabricantes o importadores deben solicitar a la BSMI la inspección antes de que los productos salgan de las instalaciones de producción o cuando lleguen a su destino. De las pruebas pueden encargarse la BSMI, las organizaciones a las que haya encomendado la tarea, o laboratorios de ensayo reconocidos por la BSMI.¹⁵⁵ La marca de inspección de productos se colocará antes de que los productos se comercialicen.¹⁵⁶ La BSMI también lleva a cabo actividades de vigilancia posteriores a la comercialización sobre la base de un sistema de evaluación de riesgos para garantizar la seguridad de los productos reglamentados. La BSMI adopta un plan anual para emprender la vigilancia del mercado e identificar los productos de alto riesgo, y especifica los principios para llevar a cabo las actividades de vigilancia, incluidos los controles del mercado, las pruebas de muestreo, los proyectos especiales y la vigilancia de los productos vendidos en línea.¹⁵⁷ Los importadores o fabricantes de determinados productos pueden solicitar la exención de la inspección en determinadas condiciones.¹⁵⁸

3.94. El número de productos que requieren una inspección obligatoria por parte de la BSMI, aumentó de 1.224 en 2018 a 1.356 en 2022. Durante el período comprendido entre 2018 y 2022, se añadieron 165 artículos y se eliminaron 33 artículos de la lista de productos reglamentados. Según las autoridades, todos los productos añadidos fueron notificados al Comité OTC de la OMC. La mayoría de los productos sujetos a reglamentación son productos mecánicos, eléctricos y electrónicos, y textiles.¹⁵⁹

3.95. A fin de facilitar los trámites de los procedimientos de evaluación de la conformidad para la industria y los socios comerciales, el Taipei Chino ha suscrito varios acuerdos de reconocimiento mutuo, que abarcan principalmente productos eléctricos y electrónicos. Algunos acuerdos de reconocimiento mutuo se limitan al reconocimiento de los informes de pruebas, mientras que otros tienen un alcance más amplio y el reconocimiento abarca los certificados. Los laboratorios de ensayo o los organismos de certificación son designados en virtud de diferentes acuerdos de reconocimiento mutuo, lo que permite que los productos destinados a la exportación a la otra parte contratante puedan ser sometidos a pruebas localmente.

3.96. Durante el período comprendido entre 2018 y 2023 (junio), el Taipei Chino realizó 213 notificaciones ordinarias al Comité OTC de la OMC, la mayoría de las cuales fueron notificadas como reglamentos técnicos o/y procedimientos de evaluación de la conformidad.¹⁶⁰ Las medidas notificadas estaban relacionadas principalmente con medidas para proteger la salud y la seguridad de las personas. Cuatro notificaciones estaban relacionadas con medidas temporales adoptadas como consecuencia de la pandemia de COVID-19; una de ellas era de carácter urgente.¹⁶¹ La medida urgente estaba relacionada con el proyecto de modificación del Reglamento relativo a la Inspección

¹⁵⁴ Reglamento relativo a las Tasas de Inspección de Productos, de 7 de noviembre de 2022; Reglamento relativo al Uso de la Marca de Inspección de Productos, de 11 de enero de 2022; y Reglamento relativo a la Exención de la Inspección de Productos, de 21 de noviembre de 2019.

¹⁵⁵ Para consultar la lista de organismos de evaluación de la conformidad, véase: <https://www.bsmi.gov.tw/wSite/lp?ctNode=9769&CtUnit=4133&BaseDSD=7&mp=2>.

¹⁵⁶ Consultado en: <https://www.bsmi.gov.tw/wSite/ct?xItem=97595&ctNode=9766>.

¹⁵⁷ Consultado en: <https://www.bsmi.gov.tw/wSite/ct?xItem=97640&ctNode=9770> y <https://www.bsmi.gov.tw/wSite/ct?xItem=97595&ctNode=9766>.

¹⁵⁸ Estas condiciones se enumeran en los artículos 4 a 14 del Reglamento relativo a la Exención de la Inspección de Productos.

¹⁵⁹ La lista de productos reglamentados puede consultarse en: <https://www.bsmi.gov.tw/wSite/lp?ctNode=9767&CtUnit=4131&BaseDSD=7&mp=2>; y la lista de productos sujetos a inspección obligatoria, en: https://civil.bsmi.gov.tw/bsmi_pqn/pqn/ug6103f.do.

¹⁶⁰ Plataforma ePing MSF y OTC de la OMC. Con en: <https://eping.wto.org/es>.

¹⁶¹ Estaban relacionadas con el examen de los dispositivos médicos (documento [G/TBT/N/TPKM/496](#) de la OMC, de 30 de junio de 2022); los requisitos de inspección de las puertas cortafuego para edificios (documento [G/TBT/N/TPKM/466](#) de la OMC, de 23 de septiembre de 2021); las modificaciones del registro de sustancias químicas nuevas y existentes (documento [G/TBT/N/TPKM/457](#) de la OMC, de 28 de mayo de 2021); y el examen de las mascarillas médicas importadas (documento [G/TBT/N/TPKM/422](#) de la OMC, de 30 de junio de 2020).

y el Examen de los Dispositivos Médicos Importados.¹⁶² Durante el período objeto de examen, en el seno del Comité se planteó una preocupación comercial específica sobre el proyecto de Ley de Agricultura Ecológica.¹⁶³

3.3.3 Prescripciones sanitarias y fitosanitarias

3.97. El marco reglamentario para formular y aplicar medidas sanitarias y fitosanitarias (MSF) no ha cambiado significativamente desde el examen anterior. Varias leyes y reglamentos siguen regulando la sanidad vegetal y animal y la inocuidad de los alimentos (cuadro 3.11). Los principales textos legislativos por los que se rigen las medidas para prevenir la introducción de plagas o enfermedades y garantizar la higiene, la inocuidad y la calidad de los alimentos y proteger la salud pública son la Ley de Protección Fitosanitaria y Cuarentena Vegetal, la Ley de Prevención y Control de Enfermedades Animales Infecciosas y la Ley de Inocuidad e Higiene de los Alimentos.

Cuadro 3.11 Principal legislación sanitaria y fitosanitaria, 2022

Legislación	Entrada en vigor
Ley de Protección Fitosanitaria y Cuarentena Vegetal Regula la lucha contra las enfermedades y las plagas vegetales y la prevención de su propagación.	20/6/2018
Reglamento de Aplicación de la Ley de Protección Fitosanitaria y Cuarentena Vegetal Regula las inspecciones realizadas en las zonas de inspección de los almacenes portuarios. Las inspecciones deben basarse en una evaluación del riesgo.	11/5/2020
Prescripciones de Cuarentena para la Importación de Plantas y Productos de Origen Vegetal Enumera las plantas o productos de origen vegetal y los orígenes prohibidos, así como los motivos de la prohibición.	19/1/2023
Ley de Prevención y Control de Enfermedades Animales Infecciosas Regula la prevención de la aparición, el contagio y la propagación de enfermedades animales infecciosas.	13/12/2019
Reglamento relativo a la Importación de Productos Sujetos a Cuarentena Veterinaria^a Establece medidas de control para los productos de origen animal.	29/3/2022
Reglamento relativo a las Tasas por Servicios de Cuarentena Animal y Vegetal Las tasas por servicios de cuarentena ascienden al 0,1% del valor f.o.b. de exportación (salvo en el caso de determinados animales, plantas y sus productos) o del valor del derecho de importación. Las tasas por servicios de cuarentena ascienden al 0,05% del valor de los derechos de importación en el caso del trigo, la cebada, el maíz o la soja. Quedan eximidos de esas tasas los artículos utilizados para la ayuda o el socorro.	17/3/2020
Ley de Inocuidad e Higiene de los Alimentos Regula la higiene, la inocuidad y la calidad de los alimentos y la protección de la salud pública.	12/6/2019
Reglamento de Aplicación de la Ley de Inocuidad e Higiene de los Alimentos Especifica la reglamentación sobre buenas prácticas de higiene relativas a los alimentos y sobre los sistemas de control de la inocuidad de los alimentos.	13/7/2017
Reglamento de Inspección Sistemática de Alimentos Importados Define qué es la "inspección sistemática". Enumera los productos sujetos a inspección sistemática.	26/9/2019
Reglamento relativo a la Inspección de las Importaciones de Alimentos y Productos Conexos Define las prescripciones, los procedimientos y las operaciones de inspección.	10/6/2019
Normas sobre Límites de Residuos de Plaguicidas en los Alimentos Establece/modifica los límites máximos de residuos (LMR) de plaguicidas. ^b Los LMR efectivos se calculan basándose en el peso y la forma de los productos. El análisis de los LMR incluye al propio plaguicida y su metabolito.	17/2/2023
Normas sobre Límites de Residuos de Plaguicidas en los Productos de Origen Animal Establece/modifica los LMR de plaguicidas. ^c Los LMR efectivos se calculan basándose en el peso y la forma de los productos. El análisis de los LMR incluye al propio plaguicida y su metabolito.	1/11/2022

¹⁶² Documento [G/TBT/N/TPKM/496](#) de la OMC, de 30 de junio de 2022.

¹⁶³ Plataforma ePing MSF y OTC de la OMC. Consultado en: <https://eping.wto.org/es/Search/TradeConcerns>.

Legislación	Entrada en vigor
Normas sobre Límites de Residuos de Medicamentos Veterinarios en los Alimentos	11/5/2022
Establece/modifica los LMR de medicamentos veterinarios. ^d	
Normas para la Especificación, Campo de Aplicación, Uso y Niveles máximos de los Aditivos Alimentarios	2/8/2022
Establece la denominación, el campo de aplicación, el uso y los niveles máximos de los aditivos alimentarios.	

- a Derogó las Prescripciones de Cuarentena para la Importación de Animales y Productos de Origen Animal.
- b En 2022 (septiembre), había 7.516 LMR vinculados a 397 plaguicidas. Durante el período 2018-2022 (septiembre), hubo 11 revisiones y se modificaron 1.298 LMR.
- c En 2022 (septiembre), había 379 LMR vinculados a 99 plaguicidas. Durante el período 2018-2022 (septiembre), hubo 6 revisiones y se modificaron 182 LMR.
- d En 2022 (septiembre), había 1.530 LMR aplicables a 149 medicamentos veterinarios. Durante el período 2018-2022 (septiembre), hubo 7 revisiones y se modificaron 120 LMR.
- e En 2022 (septiembre), se establecieron restricciones para 796 aditivos alimentarios. Durante el período 2018-2022 (septiembre), hubo 13 revisiones de la lista de aditivos y se modificaron 68 aditivos alimentarios.

Fuente: Datos compilados por la Secretaría de la OMC a partir de información facilitada por las autoridades e información en línea.

3.98. La principal institución encargada de elaborar y aplicar las medidas sanitarias y fitosanitarias tampoco ha cambiado desde 2018. El Ministerio de Salud y Bienestar (MOHW), a través de su organismo encargado de la aplicación, la Administración de Productos Alimenticios y Farmacéuticos (FDA), sigue ocupándose de las cuestiones relacionadas con la inocuidad y la higiene de los alimentos y se encarga, entre otras cosas, de garantizar la calidad y la inocuidad de los alimentos, los productos médicos y los cosméticos; de los procedimientos de inspección y certificación sanitaria y fitosanitaria; y del etiquetado de los alimentos. La BAPHIQ, dependiente del COA, salvaguarda y garantiza la calidad e inocuidad de las importaciones de productos agropecuarios; gestiona los servicios de cuarentena para prevenir y luchar contra las enfermedades y plagas de los animales y los vegetales; y es el servicio de información/organismo encargado de la notificación de las cuestiones sanitarias y fitosanitarias en el contexto de la OMC. Otros organismos, como la BSMI, dependiente del MAE, y la Administración de Aduanas también participan en los procedimientos para establecer y/o aplicar medidas sanitarias y fitosanitarias.

3.99. El Taipei Chino establece y modifica las medidas sanitarias y fitosanitarias de conformidad con las normas, directrices o recomendaciones internacionales y con las pruebas científicas.¹⁶⁴ Si se producen cambios en la situación epidémica o se declara una nueva plaga epidémica que justifique una cuarentena, con el consiguiente riesgo para la producción de cultivos y la sanidad animal, el COA modifica la lista de productos sujetos a medidas sanitarias y fitosanitarias y la inspección de las importaciones, según sea necesario.¹⁶⁵

3.100. Para garantizar la salud de los animales y las personas, la autoridad competente puede anunciar medidas de cuarentena, incluida la prohibición de importación, tránsito o transbordo, en respuesta a la existencia de enfermedades animales infecciosas o una epidemia mundial. En este caso, la autoridad competente se coordina con otros organismos para aplicar las medidas necesarias de prevención y control de la situación sanitaria.

3.101. Para solicitar una inspección de cuarentena, los importadores de mercancías sujetas a cuarentena animal deben presentar a la autoridad de cuarentena animal para la importación/exportación los siguientes documentos, en formato electrónico o en papel: el certificado veterinario original, el conocimiento de embarque o la carta de porte marítimo/aéreo; fotocopias de la declaración de importación o la declaración de aduanas; y cualquier otro documento pertinente exigido por la autoridad de cuarentena animal para la importación/exportación.¹⁶⁶ En el caso de los animales para los que no se han especificado prescripciones en materia de cuarentena, el importador debe solicitar, antes de la importación, que la autoridad competente expida una prescripción de

¹⁶⁴ Información facilitada por las autoridades.

¹⁶⁵ La lista de productos sujetos a inspección de las importaciones puede consultarse en: <https://fbfh.trade.gov.tw/fh/ap/queryCCCRRegFormf.do> o <https://portal.sw.nat.gov.tw/APGQ/GC411>.

¹⁶⁶ Reglamento relativo a la Importación de Productos Sujetos a Cuarentena Veterinaria, de 29 de marzo de 2022.

cuarentena individual y que la autoridad de cuarentena animal para la importación/exportación realice una inspección de cuarentena.

3.102. La autoridad de cuarentena animal para la importación/exportación especifica los puertos de entrada, tránsito o transbordo y las zonas/lugares de inspección. El embalaje de los productos sujetos a cuarentena no puede abrirse, transportarse ni manipularse de manera que pueda conducir a la propagación de enfermedades animales infecciosas. La autoridad de cuarentena también puede inspeccionar los vehículos, los buques o las aeronaves antes de que las mercancías se carguen o descarguen para su importación (o exportación). Los resultados de la inspección se notifican a los importadores (o exportadores). Si se constata que los animales están enfermos, infectados o contaminados y existe riesgo de transmisión de enfermedades animales infecciosas, se adoptan las medidas precautorias que se consideren necesarias, incluida la eliminación inmediata.

3.103. Los productos locales e importados vendidos, incluso en línea, están sujetos a prescripciones en materia de cuarentena y deben llevar una etiqueta de advertencia en la que se indiquen las prescripciones en materia de inspección o cuarentena relacionadas con la sanidad animal.¹⁶⁷

3.104. La BAPHIQ actualiza, en caso necesario, la lista de prescripciones de cuarentena individuales aplicables a las plantas y los productos de origen vegetal prohibidos según el origen.¹⁶⁸ Las prescripciones se basan en normas, directrices o recomendaciones internacionales y en pruebas científicas y se modifican en consecuencia.¹⁶⁹ Además, en el caso de las plantas o los productos de origen vegetal prohibidos según el origen, la prohibición se aplica también si se descargan y transbordan a través de un territorio incluido en la lista. Para importar plantas y productos de origen vegetal reglamentados se requiere un certificado fitosanitario expedido en origen por la autoridad de fitocuarentena.¹⁷⁰

3.105. Para vigilar y prevenir la entrada y la propagación de enfermedades y plagas vegetales, la BAPHIQ puede notificar públicamente los tipos y el alcance de determinadas enfermedades y plagas vegetales, así como establecer un programa de vigilancia o inspección en consecuencia; y, si se considera necesario, adoptar medidas de control de emergencia, como restringir o prohibir el cultivo de plantas vulnerables o destruir las ya cultivadas; ordenar al propietario que erradique las plagas pertinentes; y/o establecer estaciones de inspección de cuarentena. En este contexto, los funcionarios encargados de la protección fitosanitaria/cuarentena están facultados para acceder a explotaciones agrícolas, almacenes, buques, vehículos o aeronaves e inspeccionar las plantas y los productos de origen vegetal y su embalaje.¹⁷¹

3.106. La FDA, que es la autoridad competente responsable de la inocuidad y la higiene de los alimentos en el Taipei Chino, establece las prescripciones sanitarias en materia alimentaria basándose en el principio de la evaluación de los riesgos, así como en pruebas científicas y normas internacionales vigentes. La FDA tiene un sistema de evaluación de riesgos y asesoramiento, así como un sistema de vigilancia de la higiene e inocuidad de los alimentos. Si durante la vigilancia se constata una incidencia que puede ser perjudicial para la higiene y la inocuidad de los alimentos, se lleva a cabo una inspección, se publica una alerta y se aplican otras medidas según sea necesario.

3.107. La reglamentación del Taipei Chino relativa a la inocuidad de los alimentos es amplia y detallada. La Ley de Inocuidad e Higiene de los Alimentos es un texto legislativo de alcance general y, para aplicarla, se ha promulgado reglamentación específica.¹⁷² En muchos casos, esta reglamentación se refiere a productos concretos. Además de establecer prescripciones sanitarias relacionadas con los productos alimenticios, la FDA establece normas para los plaguicidas¹⁷³, los

¹⁶⁷ Artículo 38.3 de la Ley de Prevención y Control de Enfermedades Animales Infecciosas.

¹⁶⁸ Para consultar la lista más reciente de prescripciones de cuarentena individuales, véase: www.baphiq.gov.tw.

¹⁶⁹ Información facilitada por las autoridades.

¹⁷⁰ Artículo 16 de la Ley de Protección Fitosanitaria y Cuarentena Vegetal, de 20 de junio de 2018.

¹⁷¹ Artículos 5 y 11 de la Ley de Protección Fitosanitaria y Cuarentena Vegetal, de 20 de junio de 2018.

¹⁷² Para consultar información detallada sobre esta legislación, véase: <https://www.fda.gov.tw/eng/law.aspx?cid=16&cr=650614838>.

¹⁷³ Para consultar la lista más reciente de los LMR en los productos alimenticios, véase: <https://consumer.fda.gov.tw/Law/Detail.aspx?nodeID=518&lang=1&lawid=127>; para consultar la lista más reciente de los LMR en los productos de origen animal, véase: <https://consumer.fda.gov.tw/Law/Detail.aspx?nodeID=518&lang=1&lawid=132>.

medicamentos veterinarios¹⁷⁴, los límites de residuos de aditivos alimentarios¹⁷⁵ y el etiquetado de los productos alimenticios. Al parecer, la reglamentación se aplica tanto a los alimentos producidos localmente como a las importaciones y exportaciones. Por ejemplo, en 2022, la FDA indicó que los exportadores de alimentos tenían que cumplir la reglamentación local y la vigente en el lugar de destino.¹⁷⁶

3.108. Las prescripciones relativas a la inspección de los productos alimenticios importados se modifican según sea necesario para garantizar el cumplimiento de las prescripciones en materia de higiene e inocuidad. En este contexto, la FDA y la Administración de Aduanas han establecido una plataforma de notificación aduanera para las importaciones de alimentos que no es necesario inspeccionar, que se actualiza trimestralmente, basándose en los resultados de las inspecciones de la FDA. Otras importaciones de alimentos pueden estar sujetas a una inspección sistemática. En general, los productos alimenticios requieren un control sanitario de tres niveles: en origen, a su llegada y la vigilancia posterior a la comercialización.¹⁷⁷ Algunos productos alimenticios, como la carne, el pescado, los huevos y los productos lácteos, requieren controles sanitarios más estrictos en origen (por ejemplo, una auditoría de las condiciones de gestión de la inocuidad de los alimentos de la cadena de producción). Además, durante el período objeto de examen, se aprobó una tasa de inspección *in situ*.¹⁷⁸

3.109. A su llegada, los productos importados pueden estar sujetos a diferentes tipos de inspección: inspección lote por lote, inspección reforzada o periódica de una selección aleatoria de lotes, verificación lote por lote o inspección de seguimiento.¹⁷⁹ El tipo de inspección viene determinado por factores tales como la información de dominio público sobre la inocuidad de los productos, las pruebas científicas y los registros de productos no conformes. No obstante, debido a la naturaleza de los productos o el plazo de inspección, los importadores de productos alimenticios pueden solicitar el levante previo de las mercancías importadas y almacenarlas en un lugar determinado.¹⁸⁰ Además, los importadores que disponen del sello "Industria Excelente" se benefician de medidas de inspección preferenciales (como la tasa mínima de inspección para la inspección periódica de una selección aleatoria de lotes).

3.110. En el período 2018-2023 (junio), el Taipei Chino presentó 161 notificaciones ordinarias al Comité MSF de la OMC. La mayoría (101) se refería a la inocuidad de los alimentos o la protección de la salud humana, 32 a la protección fitosanitaria y 26 a la protección de la sanidad animal. Dos de las notificaciones ordinarias eran medidas temporales adoptadas a raíz de la pandemia de COVID-19; se referían a métodos alternativos para presentar certificados de inocuidad e higiene de los alimentos y a los certificados veterinarios y fitosanitarios originales. Cinco notificaciones indicaban que se habían adoptado medidas de urgencia, cuatro de las cuales se referían a la protección fitosanitaria y una a la protección de los animales. Cincuenta y seis de las medidas notificadas por el Taipei Chino no se basaban en normas internacionales. Se plantearon cuatro preocupaciones comerciales específicas sobre las medidas adoptadas por el Taipei Chino en relación con los nuevos procedimientos para reconocer a un interlocutor comercial la condición sanitaria de libre de enfermedades infecciosas de los animales; las restricciones a la importación de aves de corral y de carne de bovino; el procedimiento para la evaluación del riesgo fitosanitario de las importaciones de hortalizas y frutas frescas; y las restricciones generales a la importación a causa de la encefalopatía espongiforme bovina (EEB). Esta última preocupación se ha planteado desde 2004, la última vez en 2020.¹⁸¹

¹⁷⁴ Para consultar la lista más reciente de LMR de medicamentos veterinarios en los productos alimenticios, véase: <https://www.fda.gov.tw/eng/lawContent.aspx?cid=16&id=306>.

¹⁷⁵ Para consultar la lista más reciente de LMR de los aditivos alimentarios, véase: <https://www.fda.gov.tw/eng/lawContent.aspx?cid=16&id=308>.

¹⁷⁶ Consultado en: <https://www.fda.gov.tw/eng/newsContent.aspx?id=28359>.

¹⁷⁷ Consultado en: <https://www.fda.gov.tw/eng/newsContent.aspx?id=28344>.

¹⁷⁸ Artículo 6, párrafos 2 y 3, del Reglamento de Inspección Sistemática de Alimentos Importados, de 26 de septiembre de 2019, e información facilitada por las autoridades.

¹⁷⁹ Artículo 8 del Reglamento de Inspección Sistemática de Alimentos Importados, de 26 de septiembre de 2019.

¹⁸⁰ Artículo 33 de la Ley de Inocuidad e Higiene de los Alimentos, de 12 de junio de 2019.

¹⁸¹ Consultado en: <https://eping.wto.org/es/Search/TradeConcerns>.

3.3.4 Política de competencia y controles de precios

3.3.4.1 Política de competencia

3.111. Durante el período objeto de examen, el régimen de competencia del Taipei Chino no sufrió grandes modificaciones, tras haber sido racionalizado en 2015 y en 2017.¹⁸² La principal ley antimonopolio, la Ley de Comercio Leal, regula las conductas anticompetitivas y las prácticas comerciales desleales. La Comisión de Comercio Leal (FTC) sigue siendo la autoridad encargada de la formulación y aplicación de la política de competencia.¹⁸³ La FTC y los organismos de reglamentación especializados del Taipei Chino tienen competencias complementarias en los sectores regulados.¹⁸⁴

3.112. Las competencias de la FTC incluyen la investigación y sanción de las infracciones de la Ley de Comercio Leal, así como el control previo de las concentraciones económicas. Las investigaciones pueden iniciarse de oficio o previa reclamación de cualquier persona.¹⁸⁵ Independientemente de los procedimientos administrativos de la FTC, que no se suspenden con la interposición de una demanda, las partes perjudicadas podrán exigir la cesación de las prácticas anticompetitivas (y la indemnización por daños y perjuicios) ante los tribunales.¹⁸⁶ Asimismo, se pueden interponer recursos de apelación independientes y paralelos contra las decisiones de la FTC ante la propia autoridad de competencia y ante un tribunal; sin embargo, el sistema judicial tiene la última palabra. Durante el período objeto de examen, la FTC introdujo varias mejoras de procedimiento con miras a aumentar su transparencia.

3.113. La legislación del Taipei Chino en materia de competencia no se aplica a las prácticas anticompetitivas orientadas a la exportación (incluidos los cárteles) que solo tienen efectos en los mercados exteriores. También se encuentra fuera del alcance de dicha legislación la concesión de ayudas públicas o de un trato fiscal preferente por parte de la administración pública. Durante el período objeto de examen, la FTC publicó directrices sobre las consultas previas a la presentación de notificaciones de fusiones y revisó sus directrices sobre la notificación de fusiones, las prácticas relativas a las franquicias, las alianzas de transporte aéreo civil y la publicidad falsa o que pueda inducir a error. También se introdujeron modificaciones en la reglamentación por la que se rigen las recompensas por la información sobre acciones concertadas ilegales y la notificación de acuerdos relativos a la vinculación de patentes de medicamentos.¹⁸⁷ En diciembre de 2022, la FTC publicó un "Libro Blanco sobre la Política de Competencia en la Economía Digital", en el que se establecen determinados principios básicos sobre la observancia y sugerencias de posibles modificaciones reglamentarias.¹⁸⁸

3.114. En general, el régimen de competencia del Taipei Chino aplica el criterio de razonabilidad (es decir, una evaluación basada en los efectos) al examinar las concentraciones económicas y las prácticas anticompetitivas. Por lo general, la acción concertada está prohibida, salvo en determinadas circunstancias en las que debe solicitarse la aprobación previa de la FTC.¹⁸⁹ La

¹⁸² Documento [WT/TPR/S/377/Rev.1](#) de la OMC, de 6 de marzo de 2019.

¹⁸³ La FTC también se encarga de hacer cumplir la Ley de Supervisión de la Comercialización a Múltiples Niveles, cuyo objetivo es proteger los derechos e intereses de los participantes en los programas de comercialización a múltiples niveles. Las empresas que quieran participar en la comercialización a múltiples niveles deben solicitar su registro ante la FTC antes de iniciar las operaciones.

¹⁸⁴ La FTC ha publicado directrices específicas para determinados mercados, entre ellos las telecomunicaciones, el comercio al por mayor, la intermediación financiera, la publicación de libros de texto, los mercados electrónicos y el corretaje inmobiliario.

¹⁸⁵ De conformidad con su mandato, la FTC realiza anualmente un estudio sobre la estructura del mercado industrial. Las conclusiones del estudio se tienen en cuenta para la formulación de propuestas de políticas favorables a la competencia.

¹⁸⁶ Las resoluciones de la FTC no son vinculantes para los tribunales que entienden en causas relacionadas con cuestiones antimonopolio. Cuando está en curso una investigación paralela de la FTC, las partes no pueden solicitar una orden de suspensión del procedimiento judicial. Los tribunales tienen la facultad discrecional de triplicar la indemnización otorgada por daños y perjuicios si el demandante ha demostrado que el demandado ha cometido la infracción deliberadamente.

¹⁸⁷ Desde enero de 2018, los acuerdos relativos a la vinculación de patentes de medicamento deben notificarse al Ministerio de Salud y Bienestar, que los remitirá a la FTC si existen preocupaciones anticompetitivas (artículo 48.19 de la Ley de Asuntos Farmacéuticos).

¹⁸⁸ Consultado en:

<https://www.ftc.gov.tw/internet/english/doc/docDetail.aspx?uid=1942&docid=17352>.

¹⁸⁹ Artículo 15 de la Ley de Comercio Leal.

concesión de licencias obligatorias para los DPI puede utilizarse como medida correctiva frente a la aprobación condicional de fusiones o como sanción por conductas anticompetitivas. Las autoridades han indicado que ninguna de las sanciones administrativas ni de las medidas correctivas en caso de fusiones impuestas por la FTC durante el período 2018-2022 se refería a la concesión de licencias obligatorias para los DPI.

3.115. Las concentraciones económicas requieren la aprobación previa de la FTC siempre que: i) la cuota de mercado de la empresa resultante sea superior a un tercio; ii) una de las partes en la fusión tenga una cuota de mercado anterior a la fusión de al menos el 25%; o iii) el volumen de negocio de las partes en la fusión correspondiente al ejercicio fiscal anterior supere determinados umbrales.¹⁹⁰ La FTC no está facultada para examinar las fusiones no sujetas a notificación. Durante el período 2018-2022, la FTC bloqueó dos propuestas de fusiones y otorgó la aprobación condicional en cinco casos (cuadro 3.12). Durante el mismo período, se adoptaron medidas de observancia en relación con varios mercados, entre ellos los de estiba portuaria, hormigón premezclado, servicios de guardias de seguridad, componentes de discos duros, servicios de transporte aéreo, productos farmacéuticos, servicios de suministro de comidas y acondicionadores de aire de uso doméstico.

Cuadro 3.12 Actividades de observancia de la FTC, 2018-2022

Descripción	2018	2019	2020	2021	2022
Asuntos iniciados	2.467	2.046	2.394	2.522	2.384
Notificaciones de fusiones presentadas	69	64	65	62	74
Reclamaciones	1.802	1.507	1.855	2.075	1.856
Acciones concertadas presentadas	3	4	9	1	6
Solicitudes de clemencia	0	2	1	1	4
Solicitudes de dictamen	273	197	190	156	145
Investigaciones de oficio	320	274	275	228	303
Asuntos concluidos	2.454	2.002	2.375	2.606	2.358
Fusiones ^a	67	60	62	69	69
Autorizadas sin condiciones	26	26	35	32	22
Autorizadas con sujeción a medidas correctivas	1	0	2	1	1
Bloqueadas	1	1	0	0	0
Abuso de posición dominante	0	0	0	1	0
Prácticas restrictivas	9	2	3	10	7
Prácticas comerciales desleales	62	26	32	55	77
Total de multas de la FTC (en millones de TWD)	43,7	76,3	626,73	1.547,21	78,46
Recursos	15	20	4	25	15
Decisiones iniciales revocadas/modificadas	0	5	14	0	1

a Además de las fusiones autorizadas y bloqueadas, las estadísticas sobre el examen de las fusiones incluyen también, entre otros resultados, los de "jurisdicción no ejercida", "carácter no notificable" y "documentación incompleta".

Nota: Se excluyen las estadísticas sobre el cumplimiento de la Ley de Supervisión de la Comercialización a Múltiples Niveles.

Fuente: FTC.

3.116. La FTC y los tribunales competentes pueden ordenar a una empresa infractora que ponga fin o rectifique su conducta ilícita y pague una multa. La inobservancia de las sanciones de la FTC (excepto las relacionadas con el control de las fusiones) dará origen a una responsabilidad penal y el asunto se remitirá a un fiscal. Los límites legales aplicables a las sanciones pecuniarias y penales no se han actualizado desde el anterior examen del Taipei Chino.¹⁹¹ Con arreglo al programa de clemencia de la FTC, cuyo objetivo es detectar acciones concertadas, puede otorgarse al primer denunciante la inmunidad total o parcial, según el conocimiento previo que tuvieran las autoridades de la conducta anticompetitiva. Hasta cuatro denunciantes posteriores pueden obtener una reducción (de un 50% como máximo) de la cuantía de las multas administrativas que se les imputen.

¹⁹⁰ Los umbrales del volumen de negocio que activarían la obligación de presentar una notificación previa a la fusión se modificaron por última vez en diciembre de 2016. Consultado en: <https://www.ftc.gov.tw/upload/530fef1f-6053-4268-8219-4db5291c6cb1.pdf>.

¹⁹¹ Documento WT/TPR/S/377/Rev.1 de la OMC, de 6 de marzo de 2019.

3.117. El Taipei Chino se esfuerza constantemente por fortalecer y formalizar sus acuerdos de cooperación en materia de política de competencia. Durante el período 2018-2022, la FTC suscribió instrumentos de cooperación técnica con las autoridades encargadas de la competencia de Eswatini e Indonesia.¹⁹² En general, estos instrumentos de cooperación contienen disposiciones sobre el intercambio de mejores prácticas e información no confidencial.¹⁹³ El Taipei Chino participa también activamente en foros mundiales y regionales sobre política de competencia, entre ellos la Red Internacional de Competencia y el Grupo de Políticas y Derecho de la Competencia del Comité Económico de la APEC.

3.3.4.2 Controles de precios

3.118. El Taipei Chino mantiene los controles legales de precios del gas natural (sección 4.2.2.3). Además, los precios de determinados bienes y servicios están regulados en determinadas circunstancias, en tanto que el conjunto del mercado pertinente del bien o el servicio en cuestión no está sujeto a una regulación de precios. Por ejemplo, las tarifas de inyección para la energía renovable vendida a la empresa de servicios públicos (TPC) se establecen anualmente mediante amplias consultas convocadas por el MOEA. El MOEA también regula los precios al por menor de la electricidad suministrada por la empresa TPC a los consumidores finales.

3.119. Desde finales de noviembre de 2020, un organismo de reglamentación de las telecomunicaciones (NCC) regula los precios de las empresas de telecomunicaciones que se considera que tienen un poder significativo en un mercado de servicios.¹⁹⁴ En el marco del sistema de seguro universal de salud del Taipei Chino, la aseguradora (NHIA) realiza anualmente encuestas de precios y ajustes de precios en relación con los medicamentos reembolsados.¹⁹⁵ Los descuentos estacionales de las tarifas de los vuelos locales siguen estando limitados al 50%.¹⁹⁶

3.120. Durante el período objeto de examen, el Taipei Chino mantuvo mecanismos de sostenimiento de los precios para los productores de determinados productos agropecuarios (arroz, azúcar y hojas de tabaco). En 2018 se suprimieron los precios administrados de las compras garantizadas de tabaco en hojas.¹⁹⁷

3.121. El Comité de Estabilización de los Precios sigue siendo el principal organismo encargado de coordinar la oferta y la demanda de bienes y servicios con miras a estabilizar sus precios.¹⁹⁸ Una Junta de Supervisión de los Precios de los Productos Básicos se encarga de supervisar las fluctuaciones de los precios de los productos básicos y las materias primas importantes y de realizar las tareas que le asigne el Comité de Estabilización de los Precios.¹⁹⁹ Los ministerios y organismos competentes también pueden adoptar medidas independientemente para mantener la estabilidad de los precios en el marco de sus atribuciones respectivas, por ejemplo, la supervisión de las decisiones de fijación de precios de las empresas de propiedad estatal subordinadas.

¹⁹² Consultado en: <https://www.ftc.gov.tw/internet/english/doc/docList.aspx?uid=1075>.

¹⁹³ Las autoridades indican que la FTC no ha firmado ningún instrumento de cooperación que le permita intercambiar información confidencial con otros responsables de la observancia sin el consentimiento previo de las partes investigadas, u ofrecer asistencia en materia de investigación.

¹⁹⁴ Anteriormente, el NCC aplicaba controles de precios a las empresas de telecomunicaciones que poseen y explotan instalaciones de red.

¹⁹⁵ Artículo 46 de la Ley de Seguros Médicos. Consultada en: <https://law.moj.gov.tw/ENG/LawClass/LawAll.aspx?pcode=L0060001>.

¹⁹⁶ Reglamento relativo a las Tarifas para el Transporte Aéreo de Pasajeros y Carga. Consultado en: <https://law.moj.gov.tw/ENG/LawClass/LawAll.aspx?pcode=K0090055>.

¹⁹⁷ Documento [G/AG/N/TPKM/207](#) de la OMC, de 12 de enero de 2022.

¹⁹⁸ El Comité está integrado por representantes de diversos Ministerios, entre ellos, los de Asuntos Económicos, Hacienda, Transporte y Comunicaciones, y Salud y Bienestar; y por representantes del Banco Central (CBC), la FTC, el COA, la Dirección General de Presupuesto, Contabilidad y Estadística (DGBAS), la Comisión de Obras Públicas, el Consejo de Desarrollo (NDC) y el Departamento de Protección del Consumidor del poder ejecutivo.

¹⁹⁹ La Junta de Supervisión de los Precios de los Productos Básicos fue establecida por el Ministerio de Asuntos Económicos, y el Viceministro se encarga de su organización.

3.3.5 Comercio de Estado, empresas de propiedad estatal y privatización

3.122. En 2022, al igual que en el momento del último examen, el Taipei Chino notificó a la OMC tres empresas comerciales del Estado²⁰⁰: el Organismo para la Agricultura y la Alimentación (AFA); el BOT, que ejerce el derecho exclusivo de asignación de los contingentes arancelarios de la OMC; y la Planta Central de Grabado y Tipografía (CEPP), que ejerce el derecho exclusivo de impresión de papel moneda y de importación de papel para billetes de banco.²⁰¹

3.123. El AFA regula la producción y comercialización, incluidas las exportaciones e importaciones, de diferentes tipos de arroz para garantizar la seguridad alimentaria, los ingresos de los agricultores y la estabilidad del mercado.²⁰² El AFA adquiere una parte del arroz "paddy" a un precio garantizado para la acumulación de existencias con fines de seguridad alimentaria; el arroz restante se vende libremente en el mercado local. El AFA importa arroz para garantizar el funcionamiento sin trabas del mercado local y del sistema de estabilización de los precios. El AFA conserva el derecho exclusivo de importar el 65% de los contingentes arancelarios de la OMC correspondientes al arroz; los importadores registrados pueden participar en la asignación del contingente para las importaciones de arroz del sector privado, cuya repartición se efectúa por medio de licitaciones públicas organizadas por el MOF. En 2021, el AFA importó el 55,5% de las importaciones totales de arroz.²⁰³

3.124. El número de empresas de propiedad estatal y los sectores de la economía en los que operan no experimentaron grandes cambios durante el período objeto de examen (cuadro 3.13). Al parecer, desde 2018 solo se ha privatizado una institución.²⁰⁴ Las autoridades indican que no existen nuevos planes de privatización o de desinversión. La mayoría de las empresas de propiedad estatal operan en el sector de los servicios y los servicios públicos. Entre estas empresas, solo las que se dedican a los servicios postales y al mercado de la electricidad (transmisión y distribución) mantienen derechos exclusivos. Aunque se permite la competencia en otros mercados, la CPC Corporation, encargada del suministro de combustible y gas tiene una participación sustancial en el mercado de los productos del petróleo y, en el caso del gas natural, gestiona casi el 100% del mercado. Salvo en el caso de una empresa (servicios postales) que obtiene un trato fiscal preferente, las demás no reciben incentivos y ninguna está obligada a obtener bienes o servicios localmente.

Cuadro 3.13 Lista indicativa de empresas con participación pública, 2022

Nombre de la empresa	Participación pública	Sector	Cuota de mercado 2022	Monopolio o derechos exclusivos	Trato preferencial y/o trato fiscal	Prescripciones sobre abastecimiento local
Empresas de propiedad estatal						
Chunghwa Post Corporation, Ltd (CPC)	100%	Servicios postales y de mensajería	8%	Derechos exclusivos con respecto a los servicios postales	Trato fiscal preferencial ^a	No
		Servicios financieros (excluidos los servicios de seguros)	..	No	No	
		Servicios de seguros	3,61%	No	No	
"Taiwan International Ports Corporation, Ltd" (TIPC)	100%	Transporte y almacenamiento	63%	No	No	No
Taoyuan International Airport Corporation, Ltd (TIAC)	100%	Explotación y gestión de aeropuertos	93%	No	No	No

²⁰⁰ De conformidad con el artículo XVII.4 a) del GATT de 1994 y el párrafo 1 del Entendimiento relativo a la interpretación del artículo XVII.

²⁰¹ Documentos de la OMC [G/STR/N/18/TPKM/Add.1](#) y [G/STR/N/19/TPKM](#), de 10 de marzo de 2022, y [G/STR/N/19/TPKM/Add.1](#), de 20 de octubre de 2022.

²⁰² Los tipos de arroz regulados por el AFA son: arroz con cáscara (SA: 1006.10.00.00); arroz descascarillado (arroz cargo o arroz pardo) (SA: 1006.20.00.00); arroz glutinoso (SA: 1006.30.00.10); arroz semiblanqueado o blanqueado, incluso pulido o glaseado, los demás (SA: 1006.30.00.90); y arroz partido (SA: 1006.40.00.00).

²⁰³ Cálculo de la OMC basado en el documento [G/STR/N/19/TPKM/Add.1](#) de la OMC, de 20 de octubre de 2022.

²⁰⁴ En 2018 se privatizó una empresa de gestión de desechos.

Nombre de la empresa	Participación pública	Sector	Cuota de mercado 2022	Monopolio o derechos exclusivos	Trato preferencial y/o trato fiscal	Prescripciones sobre abastecimiento local
"Taiwan Financial Holding Corporation, Ltd" (TFHC)	100%	Servicios financieros	9% ^b	No	No	No
"Land Bank of Taiwan Corporation, Ltd" (LBTC)	100%	Servicios financieros	5% ^b	No	No	No
Export-Import Bank (Eximbank)	100%	Servicios financieros	n.a.	No	No	No
CPC Corporation (CPC)	100%	Suministro de combustible y gas	Productos del petróleo: 77,5% Gasolina: 79,6% Gasóleo: 77,2% Fueloil: 96,4% Combustible para aviación: 60,3% Gas natural: casi el 100%	No	No	No
"Taiwan Water Corporation" (TWC)	100%	Abastecimiento de agua	78,33%	No	No	No
"Taiwan Power Company" ("Taipower") (TPC)	94,04 %	Suministro de electricidad	75%	Derecho exclusivo de transmisión y distribución de electricidad	No	No
"Taiwan Tobacco and Liquor Corporation"	100%	Manufacturas	.. ^c	No	No	No
"Taiwan Sugar Corporation" (TSC)	96,51 %	Manufacturas Comercio mayorista y minorista	Azúcar: 55,85%	No	No	No
Participación pública						
Chunghwa Telecom Corporation, Ltd (CTC)	41%	Servicios de telecomunicaciones	Servicios de comunicaciones fijas locales: 91,7% de cuota de mercado de los abonados a la telefonía local, 82,1% de cuota de mercado de las llamadas internas de larga distancia y 62,6% de cuota de mercado de los abonados a la banda ancha. Internet y otros servicios con valor añadido: 57,8% Servicios de comunicaciones fijas internacionales: 47,1% Servicios de comunicaciones móviles: 36,6% Línea arrendada internacional: 75,6%	No	No	No
Mega Financial Holding Corporation, Ltd (MFHC)	8,4%	Servicios financieros	5,5% ^b	No	No	No
First Financial Holding Corporation, Ltd (FFHC)	11,49 %	Servicios financieros	5,6% ^b	No	No	No
"Taiwan Cooperative Financial Holding Corporation, Ltd" (TCFH)	26,06 %	Servicios financieros	6,1% ^b	No	No	No

Nombre de la empresa	Participación pública	Sector	Cuota de mercado 2022	Monopolio o derechos exclusivos	Trato preferencial y/o trato fiscal	Prescripciones sobre abastecimiento local
Hua Nan Financial Holdings Corporation, Ltd (HNFHC)	1,7%	Servicios financieros	4,9% ^b	No	No	No
Chang Hwa Commercial Bank, Ltd (CHCB)	12,19 %	Servicios financieros	3,9% ^b	No	No	No
"Taiwan Business Bank Corporation, Ltd" (TBBC)	2,08%	Servicios financieros	3,0% ^b	No	No	No
Trade-Van Information Services Corporation, Ltd (TVISC)	36,11 %	Servicios de información	.. ^c	No	No	No
"Central Reinsurance Corporation" (CRC)	9,82%	Servicios financieros	n.a.	No	No	No
"China Steel Corporation" (CSC)	20%	Manufacturas	Planchas de acero: 72% Alambrón: 56% Bobinas/hojas de acero laminadas en caliente: 24% Bobinas/hojas de acero laminadas en frío: 42% Hojas de acero magnético: 77% Hojas de acero galvanizado por inmersión en caliente: 28% Hojas de acero electrogalvanizado: 75%	No	No	No
Taiyen Biotech Corporation, Ltd (TAIYEN)	38,88%	Manufacturas	Sal: 80%	No	No	No
Tang Eng Iron Works Corporation, Ltd (TE)	11,56%	Manufacturas	10,3%	No	No	No
"CSBC Corporation, Taiwan" (CSBC)	11,25%	Manufacturas	..	No	No	No
Aerospace Industrial Development Corporation (AIDC)	35,17%	Manufacturas	..	No	No	No
COWIN Environmental Resources Ltd (COWIN)	42,00%	Recogida, tratamiento y eliminación de desechos; recuperación de materiales	Incineración: 4,8%	No	No	No

.. No disponible.

n.a. No se aplica.

a Se concede una exención fiscal respecto de los servicios de entrega de correo, la propiedad postal y los efectos y recibos y otros documentos utilizados para suministrar servicios postales (artículo 9 de la Ley de Servicios Postales).

b La cuota de mercado se ha calculado en función de la escala de activos.

c La cuota de mercado no está disponible porque la empresa ha diversificado sus líneas de productos más allá de su actividad inicial. Por consiguiente, no es posible indicar el porcentaje de la cuota de mercado.

Fuente: Información facilitada por las autoridades.

3.3.6 Contratación Pública

3.125. Durante el período examinado, el Taipei Chino llevó a cabo actividades de contratación pública valoradas en promedio en más de TWD 1,7 billones anuales, lo cual representa alrededor del 8,6% del PIB, un aumento con respecto al 6,0% del período de examen anterior (cuadro 3.14). En términos de valor, la construcción representa el 36,93% de la contratación pública total, seguida de los bienes y servicios, que representa el 41,5% y el 21,57%, respectivamente.

Cuadro 3.14 Indicadores escogidos de la contratación pública, 2018-2022

	2018	2019	2020	2021	2022
Valor total (miles de millones de TWD)^a	1.608,4	1.794,5	1.662,2	1.742,3	1.905,8
Contribución al PIB (%)	8,8	9,5	8,4	8,0	8,4
Proveedores locales (%)	77,8	61,8	84,6	73,4	81,6
Proveedores no locales (%)	22,2	38,2	15,4	26,6	18,4
Partes en el ACP (%)	20,2	35,8	14,2	23,1	17,0
Contratación abarcada por el ACP	470,4	542,5	582,3	574,5	608,7
Contribución al PIB (%)	2,6	2,9	2,9	2,6	2,7
Número total de contratos adjudicados	200.973	199.368	205.123	200.093	205.021
Proveedores locales (%)	89,5	89,1	89,0	88,9	89,2
Proveedores no locales (%)	10,5	10,9	11,0	11,1	10,8
Partes en el ACP (%)	8,7	8,8	8,9	8,8	8,7
Contratación abarcada por el ACP (niles de millones de TWD)	3.197	3.659	3.900	4.031	4.088

a El valor total incluye tanto la contratación abarcada por el ACP como la que no lo está, y excluye el valor de las compras menores (valor inferior a TWD 100.000), para las cuales no se dispone de estadísticas.

Fuente: Información facilitada por las autoridades.

3.126. El Taipei Chino se adhirió al Acuerdo sobre Contratación Pública (ACP) de la OMC en 2009 y al ACP revisado en 2014. Sus compromisos en el marco del ACP se basan en el principio de reciprocidad. La construcción y los bienes representaron el 42% y el 44% respectivamente del valor de las contrataciones abarcadas por el ACP en 2021.

3.3.6.1 Marco jurídico e institucional

3.127. La contratación pública sigue estando regulada principalmente por la Ley de Contratación Pública y su Reglamento de Aplicación. El marco jurídico también incluye varios reglamentos que aclaran y desarrollan determinadas disposiciones de la Ley de Contratación Pública.²⁰⁵ El Taipei Chino no ha notificado al Comité de Contratación Pública de la OMC ningún cambio en sus leyes y reglamentos relacionados con el ACP ni en la administración de tales leyes y reglamentos (artículo XXII.5 del ACP de 2012 (véase también el artículo XXIV.5 b) del ACP de 1994)).

3.128. La finalidad de la Ley de Contratación Pública es establecer procedimientos de contratación justos y abiertos, promover la eficiencia y la eficacia de las actividades de contratación pública y velar por la calidad de la contratación. La Ley se aplica a las contrataciones realizadas por cualquier organismo público, escuela pública o empresa de propiedad estatal. Al realizar actividades de contratación, las entidades deben proteger los intereses públicos y observar los principios de equidad y razonabilidad, y no deben otorgar un trato diferenciado a los proveedores.²⁰⁶ La Ley se modificó sustancialmente en 2019²⁰⁷ para mejorar la eficiencia del proceso de contratación, promover la competitividad de la industria y mantener el orden del mercado.²⁰⁸ Por ejemplo, la Ley modificada, entre otras cosas, i) elimina el requisito de especificar los motivos de haber elegido la oferta más ventajosa en lugar de la oferta de menor precio, y establece que para la contratación de

²⁰⁵ Como las disposiciones que tratan de la contratación "llave en mano", la contratación mixta o la asistencia a las pymes en el ámbito de la contratación pública.

²⁰⁶ Artículo 6 de la Ley de Contratación Pública.

²⁰⁷ Decreto de 22 de mayo de 2019 por el que se modifican los artículos 4, 15, 17, 22, 25, 30, 31, 50, 52, 59, 63, 76, 85, 93, 94, 95, 101 y 103 y se añaden los artículos 11-1, 26-1 y 70-1.

²⁰⁸ Baker McKenzie (2019), *Client Alert*. Consultado en: https://insightplus.bakermckenzie.com/bm/attachment_dw.action?attkey=FRbANEucS95NMLRN47z%2BeeOgEFct8EGQJsWJiCH2WAWBW0h13oTMYt61yXk6aPsN&nav=FRbANEucS95NMLRN47z%2BeeOgEFct8EGQJbuwypnpZjc4%3D&attdocparam=pB7Hesg%2FZ312Bk8OIuOIH1c%2BY4belFAeTFazIVrff%2Bo%3D&fromContentView=1.

determinados servicios por encima del umbral de publicación (TWD 1,5 millones)²⁰⁹ debe seleccionarse la oferta más ventajosa; y ii) estipula sanciones para los licitantes que ofrezcan beneficios indebidos para que se les adjudique un contrato, lo cual puede incluir la prohibición de participar en cualquier procedimiento de contratación pública por un período de hasta tres años.²¹⁰

3.129. No hubo cambios importantes en el marco institucional de contratación pública durante el período examinado. El sistema de contratación pública sigue estando descentralizado y dirigido por la Comisión de Obras Públicas (PCC), que se encarga, entre otras cosas, de i) elaborar y modificar las leyes, reglamentos y políticas sobre la contratación pública que alcanza el umbral de publicación; ii) examinar y aprobar los contratos uniformes para la contratación; iii) coordinarse con todas las entidades y supervisarlas en lo relativo a los asuntos de contratación; iv) atender las reclamaciones contra las entidades contratantes centrales; y v) reunir y publicar estadísticas.²¹¹ En la contratación a nivel local, municipal o de condado (ciudad) se siguen los mismos procedimientos y directrices elaborados por la PCC, con algunas flexibilidades, en particular en el caso de la contratación que no alcanza el umbral de publicación (TWD 1,5 millones).

3.3.6.2 Métodos de contratación

3.130. Desde el anterior examen, no ha habido cambios en los procedimientos utilizados. El sistema de contratación pública contempla varios umbrales, algunos de los cuales se modificaron durante el período, no necesariamente vinculados a procedimientos específicos, y tres métodos de contratación (cuadro 3.15). Los nuevos umbrales para la publicación y las compras menores se anunciaron a finales de 2022 y entraron en vigor el 1 de enero de 2023. Estos umbrales se modificaron debido a las presiones inflacionarias mediante un reglamento administrativo promulgado por la entidad responsable.

Cuadro 3.15 Umbrales y métodos de contratación

Umbral	Tipo de contrato	Cuantía del contrato	Método	Requisitos adicionales
Compras menores	Obras	Hasta TWD 150.000	Licitación directa (negociación del precio)	n.a.
	Bienes			
	Servicios			
Contratación que no alcanza el umbral de publicación, pero igual o superior a una décima parte de ese umbral	Obras	Entre TWD 150.000 y TWD 1,5 millones	Licitación pública ^a Licitación restringida o directa	n.a.
	Bienes			
	Servicios			
Publicación	Obras	Igual o superior a TWD 1,5 millones	Licitación pública ^a Licitación selectiva Licitación restringida o directa	n.a.
	Bienes			
	Servicios			
Supervisión	Obras	Igual o superior a TWD 50 millones	Licitación pública ^a Licitación selectiva Licitación restringida o directa	Se requiere supervisión por parte de la entidad superior
	Bienes	Igual o superior a TWD 50 millones		
	Servicios	Igual o superior a TWD 10 millones		
Compras grandes	Obras	Igual o superior a TWD 200 millones	Licitación pública ^a Licitación selectiva Licitación restringida o directa	Se requiere supervisión por parte de la entidad superior y pueden exigirse calificaciones específicas
	Bienes	Igual o superior a TWD 100 millones		
	Servicios	Igual o superior a TWD 20 millones		

n.a. No se aplica.

a Deben obtenerse ofertas públicamente por lo menos de tres proveedores.

b En la primera licitación deben obtenerse por lo menos tres ofertas.

Fuente: Ley de Contratación Pública.

3.131. En el caso de la contratación que alcanza el umbral de publicación (es decir, cuantía igual o superior a TWD 1,5 millones), la Ley de Contratación Pública establece que, en principio, debe utilizarse la licitación pública. Conforme a este procedimiento, mediante un aviso público se invita a

²⁰⁹ Estos servicios son los servicios profesionales, técnicos, de información, de bienestar social y/o culturales o creativos (artículo 52 de la Ley de Contratación Pública).

²¹⁰ Artículos 59 y 101 de la Ley de Contratación Pública.

²¹¹ Artículo 10 de la Ley de Contratación Pública.

todos los proveedores interesados a presentar ofertas. Sin embargo, en determinadas circunstancias también se puede utilizar la licitación selectiva o restringida (por ejemplo, cuando hace falta hacer una evaluación de las calificaciones previas). En tales casos, se publica un aviso público mediante el cual se invita a todos los proveedores interesados a presentar sus documentos de calificación, y una vez terminada la evaluación, se invita a los proveedores calificados a presentar sus ofertas.²¹² En algunos casos, las entidades contratantes están exentas de publicar el aviso público y pueden recurrir a la licitación restringida.²¹³ Para la contratación que alcanza el umbral de publicación, deben indicarse las especificaciones técnicas relacionadas con las propiedades de uso y empleo y los requisitos funcionales que, cuando sea posible, deben basarse en normas internacionales. De conformidad con la Ley de Contratación Pública, la competencia no debe restringirse indebidamente estableciendo requisitos o calificaciones por encima del nivel necesario para ejecutar el contrato. En el caso de la licitación pública y selectiva, la invitación a licitar/aviso de evaluación de calificación debe publicarse en el sistema de contratación electrónica (GEPS). La Ley de Contratación Pública prohíbe específicamente la fragmentación de las compras para sustraerse a las disposiciones aplicables al umbral de publicación.²¹⁴ Para las compras grandes, la Ley de Contratación Pública estipula que pueden prescribirse calificaciones específicas a fin de garantizar que los proveedores tengan experiencia sustancial, un buen historial de desempeño y capacidad (es decir, recursos financieros, personal y equipo). Este tipo de contratación está sujeto a los mismos procedimientos que la contratación que alcanza el umbral de publicación.

3.132. Estos procedimientos también se aplican a la contratación sujeta a supervisión. Sin embargo, la entidad contratante debe presentar los documentos pertinentes a su entidad superior (es decir, la entidad que se encuentra a un nivel inmediatamente superior) y esa entidad debe supervisar todas las actividades de contratación, con inclusión de la apertura de las ofertas, la competencia de precios o negociación de precios, y la adjudicación del contrato.

3.133. Cuando la contratación no alcanza el umbral de publicación, pero supera una décima parte de ese umbral, las entidades deben recurrir a licitaciones públicas y recibir por lo menos tres ofertas por escrito.²¹⁵ Si la entidad contratante recibe menos de tres ofertas, el concurso se declara vacío y la entidad puede recurrir a una licitación restringida. Las entidades también pueden utilizar la licitación selectiva o la licitación restringida con sujeción a las mismas condiciones indicadas para la contratación que alcanza el umbral de publicación.²¹⁶ En principio, las compras por un valor que no alcanza el umbral de publicación se reservan a las pymes, a menos que la pyme en cuestión no sea capaz de llevar adelante el contrato.²¹⁷

3.134. En relación con las compras menores, las entidades contratantes pueden negociar directamente con el proveedor y no están obligadas a publicar un aviso público y obtener ofertas de tres proveedores.²¹⁸ El Taipei Chino no recopila datos anuales sobre las compras menores.

3.135. La Ley de Contratación Pública también contempla la contratación especial, que se define en función de las características del objeto de la contratación y, en consecuencia, no está sujeta a un umbral. Las obras por encima de una determinada escala, y los bienes y servicios que requieren aptitudes profesionales o técnicas especiales, quedan comprendidos en la categoría de contratación especial. Los procedimientos utilizados para la contratación que alcanza el umbral de publicación también se utilizan para la contratación especial. Como en el caso de las grandes compras, dadas

²¹² La precalificación se puede utilizar cuando i) haya una demanda recurrente; ii) el examen de las ofertas lleve mucho tiempo; iii) el costo de preparar una oferta sea alto; iv) los requisitos de calificación sean complejos; o v) la contratación tenga que ver con actividades de investigación y desarrollo (I+D).

²¹³ Es el caso cuando i) una licitación pública o selectiva se declara vacía, o las ofertas presentadas no cumplen los requisitos establecidos; ii) el objeto de la contratación solo puede ser proporcionado por un único proveedor, y no hay alternativa o sustituto (por ejemplo, un derecho exclusivo, producto o suministro de fuente única, o una obra de arte); iii) hay una urgencia extrema; iv) hacen falta ulteriores entregas y el cambio de proveedor no garantizaría la interoperabilidad y compatibilidad con los suministros o servicios ya existentes; y v) el objeto de la contratación es una materia prima (*commodity*).

²¹⁴ Artículo 14 de la Ley de Contratación Pública.

²¹⁵ Artículo 49 de la Ley de Contratación Pública.

²¹⁶ Artículos 23 y 49 de la Ley de Contratación Pública.

²¹⁷ Artículo 3 del Reglamento relativo a la Asistencia para las Pequeñas y Medianas Empresas que Participan en la Contratación Pública, última modificación de 24 de abril de 2002.

²¹⁸ Artículo 5 del reglamento pertinente sobre las licitaciones relativas a las compras menores, adoptado el 26 de abril de 1999 y modificado por última vez el 8 de marzo de 2018.

las características de este tipo de adquisición, las entidades contratantes pueden prescribir calificaciones específicas para los ofertantes en este tipo de contratación.

3.136. Las disposiciones de la Ley de Contratación Pública relativas a la invitación a licitar y la adjudicación de los contratos pueden no aplicarse en determinados procedimientos utilizados para la contratación i) en respuesta a una catástrofe, una epidemia o un peligro inminente; ii) entre entidades públicas; y iii) de una organización internacional, un gobierno exterior o sus instituciones autorizadas en el marco de un acuerdo que incluya disposiciones específicas sobre contratación pública.²¹⁹ La contratación realizada en relación con un proyecto de I+D financiado con fondos públicos también está excluida de la Ley de Contratación Pública.²²⁰

3.137. Durante el período examinado, la mayor parte de la contratación pública, en términos de valor, se llevó a cabo mediante licitaciones públicas (cuadro 3.16).

Cuadro 3.16 Contratación por tipos de procedimiento, 2018-2022

	Partida	Licitación pública (%)	Licitación selectiva (%)	Licitación restringida (%)
2018	Porcentaje del valor total	79,3	5,2	15,5
	Construcción	96,2	0,0	3,8
	Bienes	59,5	12,6	27,9
	Servicios	82,3	2,0	15,7
2019	Porcentaje del valor total	63,0	8,6	28,4
	Construcción	95,9	0,1	4,0
	Bienes	33,7	16,8	49,5
	Servicios	84,3	1,4	14,3
2020	Porcentaje del valor total	76,5	10,5	13,0
	Construcción	94,9	0,0	5,1
	Bienes	52,1	27,6	20,3
	Servicios	84,1	1,2	14,7
2021	Porcentaje del valor total	73,5	11,2	15,3
	Construcción	87,1	8,3	4,6
	Bienes	53,0	21,5	25,5
	Servicios	80,5	1,6	17,9
2022	Porcentaje del valor total	78,1	5,8	16,1
	Construcción	94,1	1,0	4,9
	Bienes	52,8	17,7	29,5
	Servicios	80,5	0,1	19,4

Nota: Incluye la contratación no abarcada por el ACP de la OMC y con un valor superior a TWD 100.000 y no incluye la contratación para la reventa o el uso en la producción o suministro de bienes o servicios para la venta.

Fuente: Información facilitada por las autoridades.

3.138. A fin de velar por la eficiencia y la calidad, una entidad puede realizar contrataciones "llave en mano", consolidando en un único contrato durante un determinado período la contratación del diseño, trabajo, suministro, instalación y mantenimiento.²²¹ Una entidad contratante también puede permitir la licitación conjunta de un número limitado de proveedores, dependiendo de las características de la contratación, siempre que incremente la competencia entre los proveedores o no restrinja la competencia.²²² Los procedimientos aplicables a estos tipos de contratación son los mismos que los aplicables a la contratación que alcanza el umbral de publicación.

3.139. Una entidad también puede firmar un contrato de suministro interinstitucional con un proveedor para el suministro de bienes y servicios solicitados por dos o más entidades. Estos contratos tienen una duración máxima de dos años y su valor no puede llegar al umbral de

²¹⁹ Reglamento relativo a las Invitaciones a Licitar y la Adjudicación de Contratos en la Contratación Especial, última modificación de 27 de agosto de 2009.

²²⁰ Artículo 6 de la Ley Fundamental de Ciencia y Tecnología, última modificación de 14 de junio de 2017.

²²¹ Ley de Contratación Pública; y artículo 24 del Reglamento para la Implementación de la Contratación "Llave en Mano", última modificación de 24 de septiembre de 2012.

²²² Ley de Contratación Pública; y artículo 25 del Reglamento para la Licitación Conjunta, última modificación de 22 de julio de 2007.

supervisión, a menos que lo apruebe la entidades superior.²²³ En 2021, los contratos de suministro interinstitucionales como porcentaje de la contratación total ascendieron a alrededor del 2,5%.

3.140. La participación de proveedores del exterior en la contratación pública se rige por los requisitos establecidos en los arreglos en los cuales el Taipei Chino es parte (como el ACP de la OMC)²²⁴ y otros reglamentos en virtud de los cuales el Taipei Chino puede imponer restricciones o prohibiciones a proveedores, productos o servicios de un socio comercial que no permita o restrinja el acceso a los mercados a los proveedores, productos o servicios del Taipei Chino.

3.3.6.3 Preferencias

3.141. La Ley de Contratación Pública prevé compensaciones y preferencias de precios para promover el empleo, el desarrollo industrial y la protección ambiental, que se aplican a las contrataciones no abarcadas por el ACP.

3.142. Una entidad contratante puede pedir a un ofertante (local o del exterior) que adquiera bienes producidos a nivel local, transfiera tecnología, invierta y/o facilite las exportaciones en la medida en que no esté prohibido por los arreglos en los cuales el Taipei Chino sea parte. Alternativamente, cuando un proveedor del exterior presente la oferta de menor precio, una entidad contratante puede adjudicar el contrato a un proveedor local a ese precio, siempre que los bienes suministrados contengan por lo menos un 50% de valor añadido local, o las obras o los servicios tengan lugar o se presten a nivel local.²²⁵

3.143. Se otorga trato preferencial a los proveedores locales en la medida en que no esté prohibido por los arreglos en los cuales el Taipei Chino sea parte. Cuando un proveedor del exterior ofrezca la oferta de menor precio para una contratación que alcance el umbral de publicación, la entidad contratante puede adjudicar el contrato a un proveedor local a un precio más alto que no supere el 3% y cinco años.²²⁶

3.144. La contratación pública también se utiliza como herramienta para apoyar las minorías y los grupos desfavorecidos, o para proteger el medio ambiente. Para las contrataciones que no alcancen el umbral de publicación en las zonas aborígenes, las entidades deben contratar a individuos, instituciones, personas jurídicas o grupos aborígenes, siempre que puedan ejecutar el contrato, al realizar contrataciones por una cuantía inferior al umbral de publicación en las zonas aborígenes. No existe una cuantía mínima de contratación ni una meta anual.²²⁷ Si el proveedor adjudicatario en las zonas aborígenes tiene más de 100 empleados, por el menos el 1% deben ser personas aborígenes. La Ley de Contratación Pública también estipula el uso de la licitación restringida para la contratación de bienes y servicios proporcionados por personas con discapacidad física o mental, presidiarios u organizaciones filantrópicas. Existe una preferencia de precios de hasta el 10% para las ofertas que incluyen productos etiquetados como inocuos para el medio ambiente.²²⁸ Las leyes y los reglamentos relacionados con la contratación pública no fijan metas anuales en relación con la compra de productos ecológicos.

3.145. Las entidades contratantes deben adjudicar un porcentaje específico de su contratación prevista a las pymes.²²⁹ Para implementar este requisito, se fija un porcentaje objetivo anual no vinculante, que actualmente asciende al 45%.²³⁰ Al realizar contrataciones que alcancen el umbral de publicación, la entidad puede exigir que el ofertante sea una pyme o alentar al proveedor adjudicatario que subcontrate una pyme. El porcentaje objetivo anual también es exigible a nivel

²²³ Artículo 6 del Reglamento para la Implementación de los Contratos de Suministro Interinstitucionales, última modificación de 22 de noviembre de 2019.

²²⁴ Los ALC del Taipei Chino con Nueva Zelandia y Singapur incluyen un capítulo sobre contratación pública.

²²⁵ Artículo 43 de la Ley de Contratación Pública.

²²⁶ Artículo 44 de la Ley de Contratación Pública.

²²⁷ Artículo 11 de la Ley de Protección de los Derechos de las Personas Indígenas al Empleo, de 4 de febrero de 2015.

²²⁸ Ley de Contratación Pública; y artículo 96 del Reglamento para la Compra Prioritaria de Productos Ecológicos, última modificación de 15 de enero de 2001.

²²⁹ Según las Normas para el Reconocimiento de una Empresa como Pequeña o Mediana, una empresa se considera pyme si se ha constituido de conformidad con las leyes pertinentes, tiene un capital desembolsado no superior a TWD 100.000 millones y cuenta con menos de 200 empleados.

²³⁰ Documento [GPA/WPS/SME/26](#) de la OMC, de 6 de julio de 2016.

local. En 2022, el valor de la contratación pública a pymes ascendió a TWD 522.0000 millones, lo cual representa el 86,85% del total de la contratación pública.

3.3.6.4 Transparencia

3.146. A fin de mejorar la apertura y la transparencia, el Taipei Chino mantiene un sistema de información electrónico para la contratación pública denominado GEPS.²³¹ La finalidad de este sistema es proporcionar información sobre los avisos de licitación y las adjudicaciones de contratos de todas las entidades contratantes a fin de facilitar la participación en la contratación pública. El Boletín de Contrataciones Públicas está ahora plenamente integrado en el GEPS.

3.147. De conformidad con la Ley de Contratación Pública, se puede elevar una protesta o reclamación en caso de disputa entre una entidad contratante y un proveedor.²³² Cuando el valor de la contratación alcance el umbral de publicación, el proveedor puede presentar una reclamación por escrito a las instituciones pertinentes.²³³ En todos los casos, se alienta la mediación. Sin embargo, en caso de que la mediación no dé resultado, los reclamantes pueden recurrir al arbitraje. De conformidad con el artículo 74 de la Ley de Contratación Pública, se puede presentar una reclamación en caso de controversia entre una entidad y un proveedor derivada de una invitación a licitar, una evaluación de una oferta o la adjudicación de un contrato. La decisión puede ser impugnada ante los tribunales administrativos.

3.3.7 Derechos de propiedad intelectual

3.148. Como parte de su esfuerzo general por promover las industrias de alta tecnología y atraer IED, el Taipei Chino siguió fortaleciendo su marco para la protección de las innovaciones tecnológicas y los derechos de propiedad intelectual (DPI). Durante el período objeto de examen se introdujeron varias modificaciones en la legislación sobre DPI. Algunas de ellas se introdujeron para armonizar la legislación del Taipei Chino con las disposiciones del Tratado Integral y Progresista de Asociación Transpacífico (CPTPP). En general, la finalidad de estas modificaciones es simplificar el régimen jurídico de los DPI y adaptarlo a un entorno que evoluciona rápidamente (cuadro 3.17).

3.149. La política de propiedad intelectual (PI) sigue siendo responsabilidad de la Oficina de Propiedad Intelectual (TIPO) del Ministerio de Asuntos Económicos (MOEA), que también se encarga de redactar las leyes sobre PI, garantizar la coordinación interinstitucional en materia de observancia y aplicar el Plan de Acción para los DPI 2021-2023.

3.150. En la OMC, el Taipei Chino es un miembro activo del Consejo de los ADPIC, donde desempeña un papel fundamental en los debates sobre PI e innovación, en particular sobre el crecimiento de las mipymes mediante la PI, las mujeres y la PI, la PI y la microfinanciación, y la colaboración público-privada en materia de innovación.²³⁴ Aparte del Acuerdo sobre los ADPIC de la OMC, el Taipei Chino participa en la protección de los DPI y la cooperación en este ámbito en el marco del Grupo de Expertos en Derechos de Propiedad Intelectual (IPEG) del APEC. El Taipei Chino no participa en los acuerdos administrados por la OMPI. Sin embargo, en la medida en que aplica el Acuerdo sobre los ADPIC de la OMC, también cumple las obligaciones sustantivas de los principales convenios de la OMPI incorporados mediante referencia a este Acuerdo, como el Convenio de París, el Convenio de Berna, la Convención de Roma y el Tratado sobre la Propiedad Intelectual respecto de los Circuitos Integrados (Tratado IPIC).

3.151. Durante el período examinado, el Taipei Chino siguió profundizando la cooperación mundial en materia de DPI mediante la firma de varios memorandos de entendimiento.²³⁵

²³¹ La versión en inglés del sitio web, que incluye información sobre el ACP de la OMC, se puede consultar en el siguiente enlace: <https://web.pcc.gov.tw/tps/QueryTender/query/queryEng?mode=>.

²³² Artículo 74 de la Ley de Contratación Pública.

²³³ Artículo 76 de la Ley de Contratación Pública.

²³⁴ Véanse, por ejemplo, los documentos de la OMC [IP/C/W/638](#), de 16 de febrero de 2018; [IP/C/W/652](#), de 8 de febrero de 2019; [IP/C/W/667](#), de 9 de septiembre de 2020; [IP/C/W/675](#), de 26 de febrero de 2021; [IP/C/W/679](#), de 27 de mayo de 2021; [IP/C/W/685](#), de 1 de octubre de 2021; e [IP/C/W/686](#), de 25 de febrero de 2022.

²³⁵ TIPO, *Annual Report* (2021). Consultado en: <https://www.tipo.gov.tw/en/lp-309-2.html>.

Cuadro 3.17 Requisitos y duración de la protección de los derechos de propiedad intelectual, 2023

Materia	Protección	Observaciones
Derecho de autor y derechos conexos	<p>La Ley de Derecho de Autor protege 10 tipos de obras (obras orales y literarias, obras musicales, obras dramáticas y coreográficas, obras artísticas, obras fotográficas, obras pictóricas y gráficas, obras audiovisuales, grabaciones de sonido, obras arquitectónicas y programas de ordenador), así como las obras derivadas.</p> <p>El plazo de protección es de 50 años contados a partir del fallecimiento del autor, excepto en el caso de las obras fotográficas y audiovisuales, las grabaciones de sonido y las interpretaciones o ejecuciones, que están protegidas durante 50 años a partir de la publicación de la obra.</p> <p>Las obras de autores originarios de un Miembro de la OMC, o cuando se aplique el principio de reciprocidad, están protegidas. De lo contrario, las obras solo están protegidas si se publican por primera vez en el Taipei Chino o se publican en el Taipei Chino dentro de los 30 días siguientes a su primera publicación fuera del Taipei Chino. Esto se aplica si existe reciprocidad.</p>	Las importaciones paralelas de productos protegidos por el derecho de autor están prohibidas (artículo 87.4), si bien hay algunas excepciones.
Marcas de fábrica o de comercio (incluidas las marcas de certificación y colectivas)	<p>Todo signo con carácter distintivo, consistente en particular en palabras, emblemas, símbolos, colores, formas tridimensionales, movimientos, hologramas, sonidos o cualquier combinación de ellos, está protegido por un período de 10 años, prorrogable indefinidamente por períodos adicionales de 10 años.</p> <p>El registro se basa en el principio de reciprocidad o en la existencia de un arreglo para la protección recíproca de las marcas.</p> <p>Para solicitar una marca, los solicitantes del exterior deben utilizar un agente de marcas. El interesado que haya presentado una solicitud en un socio comercial que sea Miembro de la OMC u otorgue reconocimiento recíproco de los derechos de prioridad al Taipei Chino puede reivindicar un derecho de prioridad dentro de los seis meses siguientes a la solicitud inicial.</p>	La Ley de Marcas (artículo 36.2) adopta el principio de agotamiento internacional, lo que permite las importaciones paralelas.
Indicaciones geográficas (marcas de certificación o colectivas)	<p>En virtud de la Ley de Marcas, las indicaciones geográficas se registran como marcas de certificación o marcas colectivas.</p> <p>Para que un bien o servicio esté protegido mediante una indicación geográfica, debe tener una calidad, reputación u otra característica que sea imputable fundamentalmente a su origen geográfico.</p> <p>Las solicitudes de una marca de certificación (indicación geográfica) deben ser presentadas por una persona jurídica, un grupo jurídico o una autoridad.</p> <p>Las solicitudes de una marca colectiva (indicación geográfica) deben ser presentadas por una unión, una asociación u otro grupo que tenga personalidad jurídica.</p> <p>Las indicaciones geográficas están protegidas mientras existan los requisitos que confieren la protección.</p> <p>Las indicaciones geográficas registradas están protegidas por un período de 10 años, prorrogable indefinidamente por períodos adicionales de 10 años.</p>	

Materia	Protección	Observaciones
Inventiones, modelos de utilidad, y dibujos y modelos	<p>Las invenciones, los modelos de utilidad, y los dibujos y modelos se protegen mediante patente siempre que cumplan los criterios de novedad, actividad inventiva y aplicabilidad industrial.</p> <p>Las patentes se conceden sobre la base del principio de reciprocidad o de la existencia de un arreglo para la protección recíproca de los derechos de patente.</p> <p>Las patentes de invención se conceden por un período de 20 años, las patentes de modelos de utilidad por 10 años y las patentes de dibujos y modelos por 15 años a partir de la fecha de presentación de la solicitud.</p> <p>En principio, las patentes no son renovables. Sin embargo, las patentes de invención relacionadas con un producto farmacéutico o agroquímico, o su proceso de fabricación, se pueden prorrogar una sola vez por un período de hasta cinco años para compensar cualquier demora en la obtención de la aprobación reglamentaria.</p> <p>Los solicitantes del exterior deben designar un agente de patentes para que presente la solicitud y se ocupe de las cuestiones relacionadas con la patente.</p> <p>El solicitante que haya solicitado primero una patente en un socio comercial que otorgue reconocimiento recíproco de los derechos de prioridad al Taipei Chino o sea Miembro de la OMC puede reivindicar un derecho de prioridad dentro de los 12 meses siguientes a la solicitud inicial y, en el caso de las solicitudes de patentes de dibujos y modelos, dentro de los 6 meses.</p>	<p>Las invenciones no obtienen una patente si se divulgan en una publicación impresa, se explotan públicamente o son de conocimiento público antes de la presentación de la solicitud.</p> <p>También quedan excluidos de la patentabilidad: i) los animales, las plantas y los procesos biológicos esenciales para la producción de animales o plantas, excepto los procesos de producción de microorganismos; ii) los métodos de diagnóstico, terapéuticos y quirúrgicos para el tratamiento de personas o animales; y iii) las invenciones contrarias al orden público o la moralidad.</p> <p>No se puede conceder una patente a los modelos de utilidad que sean contrarios al orden público o a la moralidad.</p> <p>No se puede conceder una patente a un dibujo o modelo si se trata de i) la forma de un artículo guiado exclusivamente por sus funciones; ii) una obra de arte; iii) el esquema de un circuito integrado y circuito electrónico; o iv) un artículo contrario al orden público o la moralidad.</p> <p>La Ley de Patentes adopta el principio de agotamiento internacional (artículo 59.1.6), lo que permite las importaciones paralelas.</p>
Esquemas de trazado (topografías) de los circuitos integrados	<p>Un esquema de trazado está protegido si es el resultado del intelecto y los esfuerzos del creador. En el momento de la creación, el esquema de trazado no debe ser ordinario, común o conocido, aunque la combinación de componentes o interconexiones ordinarios, comunes o conocidos puede estar protegida.</p> <p>Los esquemas de trazado están protegidos durante 10 años a partir de la fecha de solicitud o de la fecha de la primera explotación comercial, si esta fuera anterior.</p> <p>Un propietario del exterior puede solicitar el registro en el Taipei Chino si existe un arreglo vigente que otorgue protección, o sobre la base del principio de reciprocidad.</p> <p>Un propietario del exterior también puede obtener protección en el Taipei Chino si la primera explotación comercial tuvo lugar en el Taipei Chino, y existe reciprocidad.</p>	
Obtenciones vegetales	<p>La protección se otorga únicamente si la variedad es nueva, distinta, uniforme y estable, y se le ha dado una denominación adecuada de la variedad vegetal.</p> <p>En el caso de los árboles y las plantas enredaderas perennes, la protección es de 25 años a partir de la fecha de aprobación.</p> <p>Para todas las demás especies vegetales, el plazo de protección es de 20 años contados a partir de la fecha de aprobación.</p>	

Materia	Protección	Observaciones
Secretos comerciales	Un secreto comercial se define como cualquier método, técnica, proceso, fórmula, programa, diseño u otra información que pueda utilizarse en la producción, las ventas o las operaciones, que no sea conocida en general, tenga valor económico y cuyo propietario haya adoptado medidas razonables para mantener en secreto. Los secretos comerciales están protegidos automáticamente mientras no se divulguen.	
Creaciones intelectuales tradicionales de los pueblos indígenas	Se otorga protección a las ceremonias religiosas, música, bailes, canciones, esculturas, tejidos, dibujos, prendas de vestir, artesanía popular o cualquier otra expresión cultural tradicional de los pueblos indígenas. Estas creaciones están permanentemente protegidas tras registrarse en el Consejo de los Pueblos Indígenas.	

Fuente: Compilado por la Secretaría de la OMC sobre la base de la legislación del Taipei Chino en materia de DPI.

3.3.7.1 Derecho de autor y derechos conexos

3.152. El derecho de autor y los derechos conexos en el Taipei Chino siguen estando protegidos por la Ley de Derecho de Autor y la legislación subsidiaria.²³⁶ Durante el período objeto de examen, el Taipei Chino introdujo varias modificaciones a la Ley de Derecho de Autor para exigir responsabilidades civiles y penales a los proveedores de programas informáticos que permitan el acceso a sitios web que infringen el derecho de autor, y para facilitar el uso de obras protegidas por el derecho de autor en el contexto del aprendizaje a distancia y los archivos digitales.²³⁷ Asimismo, para garantizar el cumplimiento de las disposiciones del CPTPP en materia de DPI, se modificó la Ley de Derecho de Autor para tener en cuenta los casos de piratería digital, distribución y transmisión pública ilegales que constituyen una infracción grave considerada delito perseguible de oficio. Sin embargo, la piratería de discos ópticos ya no se considera una infracción grave y ahora está sujeta a responsabilidad civil general.

3.153. El Reglamento relativo a las Solicitudes de Aprobación de Licencias para Obras cuyo Titular del Derecho de Autor sea Desconocido y los Cánones por su Uso también se modificó para facilitar el uso de las obras huérfanas y apoyar el desarrollo de las industrias culturales y creativas, de conformidad con la Ley de Fomento de las Industrias Culturales y Creativas, que promueve el uso de esas obras.²³⁸

3.154. También se modificó la Ley de Organizaciones de Gestión Colectiva de los Derechos de Autor para introducir un mecanismo de consulta pública para que la TIPO pueda recibir observaciones de los usuarios del derecho de autor en general al tramitar las solicitudes de permiso presentadas por organizaciones de gestión colectiva. La Ley modificada también establece límites temporales para los directores de organizaciones de gestión colectiva, así como controles internos para garantizar la buena gobernanza, y promueve el uso de tecnología en esas organizaciones para mejorar la gestión y las operaciones. También se reforzó la facultad de la TIPO para supervisar y sancionar a los organismos que infrinjan la ley.²³⁹

²³⁶ Ley de Organizaciones de Gestión Colectiva de los Derechos de Autor, última modificación de 18 de mayo de 2022; Reglamento sobre la Mediación en Litigios sobre Derecho de Autor, última modificación de 14 de abril de 2004; Reglamento relativo a las Solicitudes de Aprobación de Licencias Obligatorias para Obras Musicales y los Cánones por su Uso, última modificación de 4 de agosto de 2020; Normas para los Derechos de Solicitud relacionados con Asuntos relativos al Derecho de Autor, última modificación de 12 de abril de 2010; Reglamento relativo a las Solicitudes de Aprobación de Licencias para Obras cuyo Titular del Derecho de Autor es Desconocido y los Cánones por su Uso, última modificación de 11 de marzo de 2021; y Reglamento relativo a las Tasas de las Organizaciones de Gestión Colectiva de los Derechos de Autor, última modificación de 26 de febrero de 2010.

²³⁷ Documentos de la OMC [IP/N/1/TPKM/23-IP/N/1/TPKM/C/13](#), de 11 de octubre de 2019, y [IP/N/1/TPKM/34-IP/N/1/TPKM/C/17](#), de 22 de septiembre de 2022.

²³⁸ Documento [IP/N/1/TPKM/31-IP/N/1/TPKM/C/15](#) de la OMC, de 10 de junio de 2021.

²³⁹ Documento [IP/N/1/TPKM/35-IP/N/1/TPKM/C/18](#) de la OMC, de 22 de septiembre de 2022.

3.3.7.2 Marcas de fábrica o de comercio

3.155. Las marcas siguen estando protegidas por la Ley de Marcas y la legislación subsidiaria, incluido el Reglamento de Aplicación de la Ley de Marcas.²⁴⁰ Durante el período objeto de examen se modificó la Ley de Marcas para incluir disposiciones penales sobre la falsificación de etiquetas de marcas o marcas colectivas. En virtud de la Ley modificada, ahora se exigen responsabilidades penales por algunos actos preparatorios y que contribuyen a infringir la ley, como la importación de etiquetas y envases falsificados. Además, los actos cometidos con "intencionalidad y negligencia" están ahora sujetos a responsabilidades civiles, mientras que solo los actos cometidos con intencionalidad están sujetos a responsabilidad penal. El Reglamento de Aplicación de la Ley de Marcas también se modificó para establecer que la Clasificación de Bienes y Servicios mantenida por la Oficina del Registro se basará en la Clasificación Internacional de Bienes y Servicios publicada por la OMPI. Además, el Reglamento relativo a la Presentación y Tramitación Electrónicas de las Solicitudes de Marcas se modificó para permitir la presentación de solicitudes de marcas por medios alternativos cuando el tamaño del fichero sea demasiado grande (es decir, un DVD de lectura únicamente que deberá entregarse en persona o por medio de un servicio postal para completar el proceso de presentación electrónica de la solicitud).

3.156. La TIPO también revisó las Directrices para el Examen de la Probabilidad de Confusión para ayudar a determinar si existe probabilidad de confusión entre dos marcas.

3.157. Durante el período objeto de examen, los registros de marcas de fábrica o de comercio mostraron una tendencia al alza (81.460 en 2021 frente a 71.809 en 2018). La proporción de marcas registradas por residentes experimentó un aumento significativo durante el mismo período (23%), en particular en 2020 y 2021 (cuadro 3.18). El plazo medio de tramitación de las solicitudes de marcas registró un mínimo histórico en 2021, de 6,2 meses.²⁴¹

Cuadro 3.18 Marcas y datos conexos, 2018-2022

	2018	2019	2020	2021	2022
Marcas					
Solicitudes	84.816	86.794	94.089	95.917	94.778
Residentes	59.840	61.928	72.170	73.374	74.326
No residentes	24.976	24.866	21.919	22.543	20.452
Registros	71.809	70.785	78.849	81.460	79.400
Residentes	50.463	48.921	56.736	62.071	60.312
No residentes	21.346	21.864	22.113	19.389	19.088
Marcas de certificación					
Solicitudes	46	40	47	41	36
Registros	29	44	34	29	28
Marcas colectivas de asociaciones					
Solicitudes	49	53	46	48	48
Registros	39	37	39	48	32

Fuente: TIPO, *Annual Report* (2021); e información facilitada por la TIPO.

3.3.7.3 Indicaciones geográficas

3.158. Las indicaciones geográficas pueden registrarse en el Taipei Chino como marcas de certificación o marcas colectivas en virtud de la Ley de Marcas. Las indicaciones geográficas también se rigen por otras leyes, como la Ley de Comercio Leal, la Ley de Administración del Tabaco y el Alcohol, el Reglamento relativo al Etiquetado de los Productos Alcohólicos y la Ley de Etiquetado de Productos.

3.159. El Taipei Chino es copatrocinador de la propuesta conjunta para el establecimiento de un sistema multilateral de notificación y registro de las indicaciones geográficas de vinos y bebidas

²⁴⁰ Reglamento de Aplicación sobre Retención en Aduana de las Mercancías que Infrinjan los Derechos de Marca, última modificación de 2 de agosto de 2012; Ley de Calificación de los Examinadores de Marcas, última modificación de 2 de febrero de 2000; Normas sobre las Tasas de las Marcas, última modificación de 28 de junio de 2012; Reglamento relativo a la Presentación y Tramitación Electrónicas de Marcas, modificado por última vez el 9 de junio de 2020; y Reglamento relativo a las Medidas Aduaneras para Proteger los Derechos e Intereses relativos a las Marcas, última modificación de 15 de septiembre de 2021.

²⁴¹ TIPO, *Annual Report* (2021). Consultado en: <https://www.tipo.gov.tw/en/lp-309-2.html>.

espirituosas, que se aplicaría con carácter voluntario.²⁴² El Taipei Chino también se opone a la ampliación a todos los bienes del nivel más elevado de protección de las indicaciones geográficas de los vinos y bebidas espirituosas.²⁴³

3.3.7.4 Patentes, modelos de utilidad, y dibujos y modelos

3.160. La protección mediante patente en el Taipei Chino sigue estando regulada por la Ley de Patentes y la legislación secundaria, incluido el Reglamento de Aplicación de la Ley de Patentes.²⁴⁴ Durante el período examinado, se modificó la Ley de Patentes para, entre otras cosas, i) ampliar de 12 a 15 años la duración de la protección de la patente de dibujos y modelos; ii) suavizar las restricciones respecto de la división de las solicitudes de patentes de invención y modelos de utilidad después de su aprobación; y iii) especificar el plazo para solicitar una modificación posterior a la concesión de una patente de modelo de utilidad y para un examen sustantivo.²⁴⁵

3.161. Con el fin de armonizar el marco jurídico sobre patentes del Taipei Chino con el CPTPP, en 2019 se implantó un sistema de vinculación de patentes en el marco de la Ley de Asuntos Farmacéuticos. A fin de garantizar la coherencia entre esta Ley y la Ley de Patentes, en 2022 esta última se modificó para proporcionar el fundamento jurídico para que los titulares de patentes puedan denunciar por infracción de patente a los fabricantes de medicamentos genéricos que hayan presentado una declaración P4. La Ley modificada también dispone que, en caso de que el titular de una patente no presente una denuncia dentro del plazo estipulado, el fabricante del medicamento genérico puede obtener una sentencia declarativa para determinar si ha habido una infracción.²⁴⁶

3.162. El Reglamento de Aplicación de la Ley de Patentes también se modificó para eximir a los solicitantes en el ámbito de la biotecnología de presentar una lista de secuencias por escrito y para reducir el plazo para la presentación de observaciones de terceros a la TIPO.²⁴⁷ Además, se introdujeron modificaciones importantes en el Reglamento relativo a la Determinación de la Prórroga de la Duración de las Patentes, de modo que ya no se exige presentar un documento que demuestre que se ha aprobado el ensayo clínico o la prueba sobre el terreno para la prórroga de la duración de la patente en el exterior. Además, en el caso de las pruebas sobre el terreno que no es necesario llevar a cabo de forma secuencial, se suprimió la limitación de que solo se pudiera solicitar la prórroga de la duración de la patente para la secuencia más larga.²⁴⁸

3.163. Las Directrices para el Examen de las Invenciones relacionadas con los Programas Informáticos se modificaron para tener en cuenta la mayor utilización de aplicaciones e innovaciones basadas en la inteligencia artificial en muchas industrias. En las Directrices modificadas se especifican ahora los criterios de admisibilidad que debe utilizar la TIPO para las invenciones relacionadas con programas informáticos.²⁴⁹

3.164. No se introdujeron cambios en las disposiciones sobre licencias obligatorias contenidas en la Ley de Patentes, y durante el período objeto de examen no se concedieron licencias obligatorias.

3.165. El número total de patentes solicitadas y concedidas disminuyó ligeramente durante el período objeto de examen; el número de solicitudes de patentes de invención aumentó, mientras que el número de solicitudes de patentes de modelos de utilidad y dibujos y modelos disminuyó. La mayoría de las solicitudes de patente fueron presentadas por residentes en el Taipei Chino, pero la

²⁴² Documento [TN/IP/W/10/Rev.4](#) de la OMC, de 31 de marzo de 2011.

²⁴³ Documento [IP/C/W/386](#) de la OMC, de 8 de noviembre de 2002.

²⁴⁴ Reglamento relativo a las Tasas de las Patentes, última modificación de 27 de septiembre de 2019; Reglamento relativo a la Presentación y Tramitación Electrónicas de las Solicitudes de Patente, última modificación de 9 de junio de 2020; Reglamento relativo a la Determinación de la Prórroga de la Duración de las Patentes, última modificación de 11 de abril de 2018; Reglamento relativo a la Retención en Aduana de las Mercancías Sospechosas de Infringir una Patente, última modificación de 24 de marzo de 2014; Reglamento relativo a la Vinculación de Patentes de Medicamentos, de 1 de julio de 2019; Reglamento relativo al Depósito de Material Biológico a efectos de Solicitar una Patente, última modificación de 4 de junio de 2015; y Ley de Agentes de Patentes, última modificación de 21 de noviembre de 2018.

²⁴⁵ Documento [IP/N/1/TPKM/24/Rev.1-IP/N/1/TPKM/P/13/Rev.1](#) de la OMC, de 3 de noviembre de 2022.

²⁴⁶ Documento [IP/N/1/TPKM/33-IP/N/1/TPKM/P/17](#) de la OMC, de 6 de julio de 2022.

²⁴⁷ Documentos de la OMC [IP/N/1/TPKM/25-IP/N/1/TPKM/P/14](#), de 5 de diciembre de 2019, e [IP/N/1/TPKM/27-IP/N/1/TPKM/P/15](#), de 20 de julio de 2020.

²⁴⁸ Documento [IP/N/1/TPKM/19-IP/N/1/TPKM/P/10](#) de la OMC, de 26 de septiembre de 2018.

²⁴⁹ TIPO (2021), *Annual Report*. Consultado en: <https://www.tipo.gov.tw/en/lp-309-2.html>.

parte correspondiente a los solicitantes del exterior aumentó en comparación con el período de examen anterior, cuando el porcentaje alcanzó un promedio del 40% (cuadro 3.19). En 2022, las tres principales categorías de productos que se beneficiaron de la concesión de patentes fueron los dispositivos semiconductores (10,62%), óptica (8,32%) y circuitos electrónicos básicos (6,20%). El plazo medio de tramitación de las solicitudes de patentes de invención alcanzó un mínimo histórico en 2019, de 13,6 meses. En el caso de las solicitudes de patentes de modelo de utilidad, el mínimo histórico se registró en 2020 (2,2 meses). El plazo medio de tramitación de las solicitudes de patentes de dibujos y modelos se situó en 7,3 meses durante el período de examen.²⁵⁰

Cuadro 3.19 Solicitudes y registros de patentes, 2018-2022

	2018	2019	2020	2021	2022
Solicitudes de patente					
Invención	47.429	48.268	46.664	49.116	50.242
Residentes (%)	39	39	41	40	39
No residentes (%)	61	61	59	60	61
Modelos de utilidad	17.910	17.580	17.555	15.796	14.662
Residentes (%)	93	93	94	92	93
No residentes (%)	7	7	6	8	7
Dibujos y modelos	8.082	8.804	8.019	7.701	7.155
Residentes (%)	53	48	49	46	48
No residentes (%)	47	52	51	54	52
Total	73.421	74.652	72.238	72.613	72.059
Residentes (%)	53	53	55	52	51
No residentes (%)	47	47	45	48	49
Patentes otorgadas					
Inventiones	36.147	34.926	33.811	36.576	37.175
Residentes (%)	41	41	41	42	43
No residentes (%)	59	59	59	58	57
Modelos de utilidad	18.559	16.300	17.489	15.742	14.212
Residentes (%)	93	93	93	92	92
No residentes (%)	7	7	7	8	8
Dibujos y modelos	7.487	6.660	7.419	7.158	6.627
Residentes (%)	52	51	45	46	44
No residentes (%)	48	49	55	54	56
Total	62.193	57.886	58.719	59.476	58.014
Residentes (%)	58	57	57	56	55
No residentes (%)	42	43	43	44	45

Fuente: TIPO, *Annual Report* (2021); e información facilitada por la TIPO.

3.3.7.5 Variedades vegetales

3.166. No ha habido cambios importantes en la Ley de Obtenciones Vegetales y Semillas, que se modificó por última vez en mayo de 2018.

3.3.7.6 Esquemas de trazado de los circuitos integrados (topografías)

3.167. Los esquemas de trazado de los circuitos integrados siguen estando protegidos por la Ley de Protección de los Esquemas de Trazado de los Circuitos Integrados, modificada por última vez en 2002, y el Reglamento de Aplicación de la mencionada Ley. Durante el período objeto de examen no se introdujeron cambios importantes.

3.3.7.7 Secretos comerciales

3.168. Los secretos comerciales siguen estando protegidos por la Ley de Secretos Comerciales. En enero de 2020 la Ley se modificó para introducir el mecanismo de órdenes de confidencialidad para salvaguardar los secretos comerciales de los reclamantes durante las investigaciones penales. Toda persona que infrinja una orden de confidencialidad puede ser condenada a una pena de prisión de tres años como máximo. La finalidad de esta modificación es evitar que se filtren secretos comerciales, aumentar la disposición de las empresas a interponer una demanda y permitir que los fiscales concluyan efectivamente sus investigaciones. Además, dado que estas modificaciones

²⁵⁰ Información facilitada por las autoridades.

también aumentan la protección de los secretos comerciales de personas del exterior, podrían repercutir favorablemente en la IED y en la I+D.²⁵¹

3.3.7.8 Observancia

3.169. Según las autoridades, la calidad y cantidad de los DPI son fundamentales para la competitividad del Taipei Chino y para promover su integración económica mundial.²⁵² Durante el período objeto de examen, el Taipei Chino adoptó medidas e instituyó varias políticas nuevas para mejorar la observancia de los DPI, como el Plan de Acción para los DPI 2021-2023, que se está aplicando de conformidad con las políticas del Taipei Chino en materia de innovación y desarrollo industriales. El objetivo principal del Plan es fortalecer las investigaciones de piratería, falsificación y robo de secretos comerciales para reducir efectivamente las infracciones.

3.170. El Grupo Especial de Coordinación Interinstitucional para la Observancia de los DPI, que incluye a representantes de algunos ministerios, la policía general, la policía de DPI y la Administración de Aduanas, sigue coordinando la labor en materia de observancia.

3.171. Todas las leyes sobre DPI contienen disposiciones sobre sanciones civiles en caso de infracción. La infracción del derecho de autor, las marcas y los secretos comerciales también conlleva responsabilidades penales. Las sanciones penales por infracción del derecho de autor incluyen penas de prisión de hasta cinco años y/o una multa de hasta TWD 2 millones. Las sanciones penales por infracción de marcas incluyen penas de prisión de hasta tres años y/o una multa de hasta TWD 200.000. También existen sanciones penales por la apropiación indebida de secretos comerciales (entre 1 y 10 años y/o una multa de entre TWD 3 millones y TWD 50 millones).

3.172. La Administración de Aduanas es el organismo encargado de velar por que las mercancías importadas y exportadas cumplan la legislación en materia de DPI; las autoridades aduaneras pueden suspender de oficio el despacho de las mercancías sospechosas de infringir DPI. Para agilizar la identificación de las falsificaciones, en 2021 se modificó el Reglamento relativo a las Medidas Aduaneras para Proteger los Derechos e Intereses relativos a las Marcas, de modo que los titulares de derechos puedan identificar las mercancías sospechosas en una plataforma electrónica y no sobre el terreno. Durante el período examinado, la Administración de Aduanas siguió intercambiando información sobre los casos de falsificación con sus homólogos mundiales.

3.173. En el mercado local, las principales entidades encargadas de las infracciones de los DPI son las fiscalías de distrito, la Oficina de Investigaciones (MOJ), la policía, la policía de DPI y el Tribunal Comercial y de la Propiedad Intelectual. Durante el período, el Tribunal de la Propiedad Intelectual se fusionó con el Tribunal Comercial y pasó a denominarse Tribunal Comercial y de la Propiedad Intelectual. La policía de DPI sigue realizando investigaciones sobre falsificación y piratería. El Grupo Especial Mixto para la aplicación de las normas relativas a los discos ópticos llevó a cabo inspecciones periódicas y aleatorias de las fábricas de discos ópticos hasta 2021, cuando, según las autoridades, esas inspecciones se suspendieron. En 2022, el valor de los decomisos en el mercado local por infracciones relacionadas con las marcas y el derecho de autor se elevó a TWD 49,45 millones.²⁵³

²⁵¹ Documento [IP/N/1/TPKM/26-IP/N/1/TPKM/U/3](#) de la OMC, de 9 de abril de 2020.

²⁵² TIPO (2021), *Annual Report*. Consultado en: <https://www.tipo.gov.tw/en/lp-309-2.html>.

²⁵³ Información facilitada por las autoridades.

4 POLÍTICAS COMERCIALES, POR SECTORES

4.1 Agricultura

4.1.1 Panorama general

4.1. En 2022, la agricultura, la ganadería, la pesca y la silvicultura representaron en conjunto el 1,4% del PIB y el 4,6% del empleo, frente al 1,7% y el 4,9%, respectivamente, en 2018 (cuadro 1.1). Más del 50% de la producción anual del sector durante el período 2018-2021 correspondió al segmento de los cultivos, mientras que la contribución de la silvicultura continuó siendo muy modesta. La importancia relativa de la ganadería en la producción del sector aumentó de forma constante, mientras que la parte correspondiente a la pesca mantuvo en general una tendencia a la baja. Las principales actividades fueron la horticultura y la cría de ganado porcino y de aves de corral (cuadro 4.1). El arroz sigue siendo el alimento básico más importante en el Territorio Aduanero Distinto de Taiwán, Penghu, Kinmen y Matsu (Taipei Chino), aunque tanto la superficie destinada a su cultivo como el volumen de producción han venido disminuyendo de manera constante desde 2018.¹

Cuadro 4.1 Composición de la producción agropecuaria, 2018-2021

	2018	2019	2020	2021
Total (millones de TWD)	525.610,1	512.427,9	503.805,3	536.074,2
Producción de cultivos	269.445,6	262.509,5	263.610,3	272.179,9
Frutas	99.352,0	92.343,5	95.779,7	101.259,6
Legumbres y hortalizas	73.332,5	77.828,3	74.617,2	81.476,1
Arroz paddy	42.986,5	39.891,5	38.753,9	35.149,1
Producción ganadera	166.687,0	162.941,8	168.813,4	185.786,7
Cerdos	70.359,5	70.944,4	71.487,3	76.696,6
Pollos de engorde, incluidos los de pigmentación plena	43.867,6	40.048,6	46.448,7	52.878,3
Huevos de gallina	21.131,7	22.010,3	21.413,2	23.066,8
Producción forestal	139,2	156,4	165,6	227,4
Madera	108,5	132,4	143,9	203,1
Producción pesquera	89.267,5	86.622,6	71.216,1	77.880,2
Pesca de aguas profundas	35.740,3	33.840,3	25.560,8	32.658,4
Acuicultura en aguas interiores	31.819,6	31.353,2	27.159,8	27.187,0

Fuente: Consejo de Agricultura (COA) Consultado en: <https://eng.coa.gov.tw/ws.php?id=2505686>.

4.2. El sector agropecuario del Taipei Chino sigue siendo de tamaño reducido debido a la escasez de tierras agrícolas, la fragmentación de las operaciones agrícolas y la disminución y el envejecimiento de la fuerza de trabajo rural. En 2021, el Taipei Chino contaba con 734.634 hectáreas de tierras cultivadas, 8.107 hectáreas destinadas a la cría de animales y 30.668 a los estanques de acuicultura.² La mayoría de las explotaciones siguen siendo de pequeña escala (1,1 hectáreas por término medio) y familiares.

4.3. La vulnerabilidad a las condiciones climáticas adversas constituye otro impedimento al crecimiento y la productividad del sector. Durante el período objeto de examen, el Taipei Chino experimentó varios desastres relacionados con el clima, incluidas inundaciones y sequías. El total de pérdidas agrícolas achacables a los desastres en el período 2018-2021 se estimó en TWD 34.900 millones.³

4.4. El Taipei Chino sigue dependiendo en gran medida de los alimentos y los insumos agrícolas importados, como los piensos y los cultivos forrajeros, y los abonos. La balanza del comercio de pescado y productos de la pesca (definición de la OMC) fue positiva durante el período 2018-2019, pero posteriormente pasó a ser negativa (cuadro 4.2). Las importaciones de alimentos representaron aproximadamente el 3,6% de las importaciones totales de mercancías en 2022, frente al 4% en 2018.⁴ En 2021, las importaciones representaron el 68,7% de la ingesta calórica anual de la población del Taipei Chino, frente al 65,5% en 2018. El fuerte aumento de los costos del transporte marítimo, desencadenado por la escasez mundial de contenedores de transporte marítimo tras la

¹ Consultado en: <https://eng.coa.gov.tw/ws.php?id=8842>.

² También había 52.391 hectáreas de tierras en barbecho.

³ Consultado en: https://eng.coa.gov.tw/upload/files/eng_web_structure/2505697/ZA_ZA10-1_276_110.pdf.

⁴ Cálculos de la Secretaría de la OMC basados en la publicación *Trade Statistics* de la BOFT. Consultado en: <https://cuswebo.trade.gov.tw/FSCE000F/FSCE000F>.

Cuadro 4.2 Comercio de productos agropecuarios, 2018-2022

a	Capítulos y partidas 03, 0508, 0511.91, 1504.10, 1504.20, 1603-1605, y 2301.20 del SA.
b	Capítulos 1 a 23 (con exclusión de los Capítulos 5, 6, 13 y 14, y las partidas 1108, 1109, 1201-1209, 1520, 1211.30, 1211.40, 1211.50, 1212.21, 1212.29, 2207.10 y 2207.20) y partidas 3823, 3502.11 y 3502.19 del SA.
c	Capítulo 23 y partidas 1213 y 1214 del SA.
d	Capítulo 31 del SA.

Fuente: Cálculos de la Secretaría de la OMC basados en la publicación *Trade Statistics* de la BOFT.
Consultado en: <https://cuswebo.trade.gov.tw/FSCE000F/FSCE000F>.

4.6. El Consejo de Agricultura (COA) sigue a cargo de las cuestiones relacionadas con la agricultura, la ganadería, la silvicultura, la pesca y los productos alimenticios en el Taipei Chino.⁶ Entre sus responsabilidades figuran la formulación y aplicación de políticas, incluida la orientación y supervisión de las actividades pertinentes realizadas a nivel provincial y municipal. El COA comparte responsabilidades con otros organismos públicos en las esferas de los recursos hídricos, la ordenación territorial y la gestión de los océanos y las costas, así como la prevención de desastres.

4.7. Durante el período objeto de examen, los esfuerzos del COA encaminados a proteger los derechos e intereses de la población rural y a fomentar un entorno agrícola óptimo se guiaron por su Nuevo Programa para una Agricultura Innovadora, que comprende tres ejes principales: la mejora del bienestar de los agricultores, la mejora de la infraestructura y la mejora de la competitividad.

⁶ Consultado en: <https://eng.coa.gov.tw/ws.php?id=2505380>.

Además, el COA continuó aplicando estrategias y planes de acción elaborados de conformidad con el Plan de Acción de Adaptación al Cambio Climático y la Nueva Política Orientada al Sur (NSP) del Taipei Chino.

4.8. El COA se sigue ocupando del Fondo de Garantía del Crédito Agrícola, que tiene por objeto ayudar a los agricultores y a los pescadores que no disponen de suficientes garantías para obtener préstamos agrícolas. El COA es también la autoridad competente que administra el Fondo de Reparación de Daños Causados a los Agricultores por las Importaciones de Productos Agropecuarios, así como su Subfondo, el Fondo para la Industria de la Cría de Ganado Porcino, establecido en 2021. Estos fondos financian medidas de apoyo que ayudan a los agricultores a hacer frente a los desafíos de la liberalización del comercio, acelerar la transformación estructural del sector agrícola y mejorar su competitividad. En enero de 2021, el Taipei Chino estableció también un Fondo de Seguros Agrícolas con el fin de aplicar mecanismos de diversificación de riesgos, estabilizar las operaciones y funciones del sistema de seguros agrícolas, formar a tasadores de pérdidas, y establecer una base de datos sobre los seguros agrícolas. De conformidad con la Ley de Seguro Agrícola, el COA debe inyectar en el Fondo hasta TWD 10.000 millones. Las autoridades indican que hasta la fecha se han inyectado TWD 600 millones.

4.9. Las principales leyes por las que se rige el sector siguen siendo la Ley de Desarrollo Agrícola, la Ley de Silvicultura y la Ley de Pesca. Durante el período objeto de examen se introdujeron modificaciones, por ejemplo, en la Ley de Seguros de Salud de los Agricultores y la Ley de Pesca. El Taipei Chino también promulgó la Ley de Promoción de la Agricultura Orgánica (30 de mayo de 2018), la Ley de Pesca en Aguas Distantes (20 de julio de 2016), la Ley de Seguro Agrícola (27 de mayo de 2020), la Ley de Pensiones de los Agricultores (10 de junio de 2020) y la Ley de Riego (22 de julio de 2020). El 1 de octubre de 2020, todas las asociaciones de riego que operaban en el Taipei Chino fueron absorbidas formalmente por un nuevo organismo de gestión del riego establecido en el marco del COA.⁷

4.10. El Taipei Chino se adhirió al Acuerdo sobre las Pesquerías del Océano Índico Meridional (SIOFA) en julio de 2019. Tras las mejoras fundamentales introducidas en lo que respecta al marco jurídico, la trazabilidad; la cooperación internacional; y los mecanismos de vigilancia, control y supervisión, la Unión Europea retiró al Taipei Chino de la lista de "tarjetas amarillas" contra la pesca ilegal, no declarada y no reglamentada el 27 de junio de 2019.⁸

4.1.2 Medidas comerciales

4.11. El arancel NMF medio aplicado a los productos agropecuarios (definición de la OMC), con inclusión de los equivalentes *ad valorem* (EAV), es del 16,6% (17,6% al nivel de ocho dígitos del SA) en 2023, frente al 17,8% en 2018 (cuadro 3.1). En torno al 6% de las líneas arancelarias correspondientes a los productos agropecuarios estaban sujetas a tipos no *ad valorem*, y el promedio aritmético de los EAV era del 59,5% (frente a un promedio del 13,9% de todos los tipos *ad valorem*). Los aranceles NMF más elevados se aplicaban a las nueces de areca (betel) (subpartida 0802.80.0000 del SA, TWD 810/kg con un EAV del 1.069,9%), seguidas de los demás terciopelos de cornamenta de ciervo (subpartida 0507.90.2000 del SA, 500%⁹), y del arroz con cáscara (subpartida 1006.10.0000 del SA, TWD 45/kg, con un EAV del 467,4%).

4.12. Los derechos de importación aplicados a la mayor parte de los productos de madera (184 de las 201 líneas arancelarias del Capítulo 44 del SA) siguen siendo nulos, y el promedio aritmético de los aranceles es del 0,9% en 2023. El promedio aritmético de los tipos arancelarios aplicados al pescado y los productos de la pesca (definición de la OMC) fue del 19,9% (20,1% al nivel de 8 dígitos del SA) en 2023, frente al 20,4% en 2018.¹⁰ Alrededor de 61 de las 816 líneas arancelarias estaban

⁷ Mediante la centralización de la gestión del riego, el Taipei Chino se propone ampliar la cobertura de los servicios y garantizar la máxima eficiencia en la utilización de los recursos hídricos para uso agrícola. Las autoridades afirman que las condiciones del suministro de servicios de riego a los agricultores siguen sin verse afectadas por la reforma institucional. Los servicios de riego se prestan gratuitamente a los agricultores y no están sujetos a ningún derecho de suscripción.

⁸ Consultado en: https://ec.europa.eu/commission/presscorner/detail/en/ip_19_3397.

⁹ Tipo fuera de contingente.

¹⁰ El Arancel de Importación del Taipei Chino de 2018 contiene 9.134 líneas al nivel de 8 dígitos, mientras que su Arancel de 2023 contiene 12.280 líneas al nivel de 10 dígitos. A efectos de comparación, la cifra entre paréntesis indica el tipo medio correspondiente calculado sobre la base de las líneas de 8 dígitos que figuran en el arancel de 2023.

sujetas a tipos no *ad valorem* y el EAV medio era del 25,8%. Los aranceles NMF más elevados para las importaciones de productos pesqueros se aplican a los mójoles congelados (subpartida 0303.89.1000 del SA, TWD 25/kg, EAV del 83,8%); y a los camarones y langostinos, secos, salados o en salmuera, pero sin ahumar (subpartidas 0306.95.1910 y 0306.95.1990 del SA, TWD 48/kg o 25%, si este porcentaje es superior, EAV del 72,5%).

4.13. El Taipei Chino aplica contingentes arancelarios a determinadas importaciones de productos agropecuarios (sección 3.1.3.3). En 2018-2022 se aplicaron en varias ocasiones medidas de salvaguardia especial a las importaciones de productos agropecuarios (sección 3.1.6 y cuadro 4.3).

Cuadro 4.3 Medidas de salvaguardia especial aplicadas, 2018-2022

Año	Designación de los productos	Basadas en el volumen		Basadas en el precio	
		Período	Cantidad afectada (kg)	Envío	Cantidad afectada (kg)
2018	Cacahuets (maníes)	25/12/18 a 31/12/18	2.979	4	4.900
	Ajos	14/12/18 a 31/12/18	4.813	-	-
	Patas y alas de pollo	21/9/18 a 31/12/18	25.985.804	1.425	44.768.590
	Los demás trozos de pollo	27/3/18 a 31/12/18	6.982.930	48	444.907
	Leche fresca	3/8/18 a 31/12/18	2.706.687	-	-
	Las demás leches líquidas	-	-	25	218.909
	Despojos de aves	18/7/18 a 31/12/18	90.649	-	-
	Alubias rojas	21/12/18 a 31/12/18	1.795	2	97
	Shiitake seco	21/12/18 a 31/12/18	2.396	-	-
	Caquis (persimónios)	-	-	1	4
	Panceta de cerdo	22/8/18 a 31/12/18	3.624.601	90	503.020
	Peras	-	-	3	31
2019	Los demás ajos, frescos o refrigerados	23/9/19 a 31/12/19	638.492	-	-
	Patas y alas de pollo	18/10/19 a 31/12/19	29.159.494	3.307	97.121.324
	Los demás trozos de pollo	11/2/19 a 31/12/19	3.966.556	58	919.884
	Leche fresca	10/9/19 a 31/12/19	1.411.597	-	-
	Las demás leches líquidas	26/11/19 a 31/12/19	330.230	2	744
	Despojos de aves	23/8/19 a 31/12/19	166.312	-	-
	Despojos de animales	27/11/19 a 31/12/19	1.428.469	-	-
	Alubias rojas	-	-	5	382
	Shiitake seco	7/10/19 a 31/12/19	1.689	26	48.094
	Caquis (persimónios)	-	-	1	48
	Panceta de cerdo	-	-	82	1.004.975
	Peras	-	-	1	10
2020	Patas y alas de pollo	27/10/20 a 31/12/20	5.830.045	5.257	152.970.970
	Los demás trozos de pollo	21/7/20 a 31/12/20	4.619.263	52	881.617
	Leche fresca	29/9/20 a 31/12/20	747.301	-	-
	Las demás leches líquidas	-	-	2	487
	Despojos de aves	13/11/20 a 31/12/20	50.678	-	-
	Shiitake seco	24/6/20 a 31/12/20	30.955	54	166.632
	Panceta de cerdo	-	-	114	641.026
	Arroz	-	-	11	5.410
2021	Cacahuets (maníes)	16/12/21 a 31/12/21	6.478	6	948
	Peras	-	-	1	15
	Ajo (bulbos de ajo secos, incluso en trozos o en rodajas o triturados o pulverizados)	28/9/21 a 31/12/21	99.019	-	-
	Patas y alas de pollo	-	-	2.882	81.198.846
	Los demás trozos de pollo	-	-	29	322.553
	Las demás leches líquidas	30/11/21 a 31/12/21	225.701	8	5.476
	Shiitake seco	26/2/21 a 31/12/21	114.180	114	233.387
	Caquis (persimónios)	7/10/21 a 31/12/21	26.970	-	-
	Panceta de cerdo	-	-	30	326.295
	Arroz	6/12/22 a 31/12/22	144.819	90	15.073.378
2022	Cacahuets (maníes)	25/3/22 a 31/12/22	302.353	9	5.027
	Ajo (bulbos de ajo secos, incluso en trozos o en rodajas o triturados o pulverizados)	1/12/22 a 31/12/22	15.500	-	-
	Patas y alas de pollo	-	-	488	12.473.036
	Los demás trozos de pollo	-	-	10	34.331
	Las demás leches líquidas	5/9/22 a 31/12/22	1.656.958	-	-
	Alubias rojas	4/11/22 a 31/12/22	17.793	-	-
	Shiitake seco	21/2/22 a 31/12/22	175.564	154	275.161
	Caquis (persimónios)	25/10/22 a 31/12/22	26.154	-	-
	Panceta de cerdo	17/10/22 a 31/12/22	2.235.499	2	22.960

- Esta medida no se aplicó.

Nota: Si son aplicables a un envío de productos importados la SGE basada en el precio y la SGE basada en el volumen, solamente se aplicará una de ellas (el derecho adicional más elevado).

Fuente: Documentos de la OMC [G/AG/N/TPKM/177](#), de 28 de febrero de 2019; [G/AG/N/TPKM/190](#), de 21 de enero de 2020; [G/AG/N/TPKM/199](#), de 5 de febrero de 2021; y [G/AG/N/TPKM/210](#), de 21 de febrero de 2022; e información facilitada por las autoridades.

4.14. El COA, a través de su Organismo para la Agricultura y la Alimentación (AFA), mantiene el derecho exclusivo de importar arroz en nombre del sector público, concretamente, un 65% de la cantidad contingentaria anual de arroz pardo (sección 3.1.3.3). Durante el período 2018-2021, las importaciones de arroz pardo se mantuvieron relativamente estables, mientras que la producción local disminuyó de forma constante. No obstante, el Taipei Chino fue exportador neto de arroz pardo en 2020-2021 (cuadro 4.4).

Cuadro 4.4 Comercio y producción de arroz pardo, 2018-2021

(En miles de toneladas métricas)

Arroz pardo	2018	2019	2020	2021
Importaciones totales	127,5	139,7	127,8	127,9
Cantidad importada por el AFA	79,9	81,8	69,9	86,2
Exportaciones totales	74,5	112,5	264,2	227,6
Producción local	1.561,6	1.428,3	1.387,2	1.241,7

Fuente: Información facilitada por las autoridades.

4.15. El Taipei Chino ha notificado al Comité de Agricultura que durante el período 2018-2022 no se aplicaron programas de subvenciones a la exportación sujetos a compromisos de reducción.¹¹

4.16. El COA sigue ayudando a los agricultores en sus esfuerzos generales de expansión del mercado mediante la organización y facilitación de programas de comercialización, el apoyo a la participación en exposiciones en el exterior y la creación de imágenes de marca. Las iniciativas de promoción de las exportaciones abarcan una amplia gama de productos beneficiarios, entre ellos el pescado (atún, mero y tilapia), las orquídeas, el té, las habas de soja y las frutas (bananas y mangos). Durante el período 2018-2022, el COA acogió 29 eventos de comercialización de productos agropecuarios y proporcionó apoyo para la participación en 54 exposiciones internacionales y 137 actividades de promoción de ventas en el exterior.

4.17. En julio de 2017, el COA estableció una ventanilla única agrícola para ayudar a las empresas que se proponen emprender o ampliar actividades en las economías asociadas en el marco de la NSP. La ventanilla única ofrece información y servicios en diversas esferas, con inclusión de los regímenes de inversión, los requisitos de capital, el apoyo técnico, las actividades comerciales, los derechos de propiedad intelectual, la certificación y los mercados laborales. Las autoridades indican que la ventanilla única brindó asistencia a 129 solicitantes en 2020-2022.

4.18. Siguen vigentes prohibiciones a la exportación de determinadas especies vegetales, animales y de pescado y sus productos (sección 3.2.3). Las autoridades indican que durante el período 2018-2023 no se han introducido nuevas prohibiciones de importación o exportación de productos agropecuarios.

4.19. El Taipei Chino ha concertado acuerdos sobre la equivalencia de la certificación de productos agrícolas orgánicos con Australia, el Canadá, el Japón, Nueva Zelanda y los Estados Unidos.

4.1.3 Medidas de ayuda interna

4.20. Las notificaciones más recientes del Taipei Chino sobre la ayuda interna abarcan los años 2018 y 2019.¹² La Medida Global de la Ayuda (MGA) total aumentó de TWD 9.000 millones en 2018 a TWD 9.400 millones en 2019. El total de la ayuda del compartimento verde también aumentó ligeramente, de TWD 37.200 millones a TWD 37.600 millones en el mismo período. El arroz siguió recibiendo la ayuda por productos específicos más importante, y representó la mayor parte de los desembolsos totales por productos específicos realizados cada uno de esos años. El componente no referido a productos específicos de la MGA aumentó de TWD 1.800 millones en 2018 a TWD 3.000 millones en 2019. El aumento fue principalmente imputable a los gastos para subvencionar el precio de la maquinaria agrícola. Los gastos notificados en concepto de ayuda no referida a productos específicos también incluían la subvención del transporte de abonos, la subvención de la diferencia de precio de los abonos para uso agrícola, la exención del pago o reducción de las tarifas de la electricidad utilizada para la producción agrícola, la subvención de los

¹¹ Documentos de la OMC [G/AG/N/TPKM/170](#), de 22 de enero de 2019; [G/AG/N/TPKM/189](#), de 27 de enero de 2020; [G/AG/N/TPKM/198](#), de 25 de enero de 2021; [G/AG/N/TPKM/208](#), de 14 de enero de 2022; y [G/AG/N/TPKM/219](#), de 19 de enero de 2023.

¹² Documentos [G/AG/N/TPKM/206](#) y [G/AG/N/TPKM/207](#) de la OMC, de 12 de enero de 2022.

combustibles para maquinaria agrícola, la subvención de intereses y la subvención del seguro para el ganado.

4.21. El Taipei Chino ha notificado al Comité de Subvenciones y Medidas Compensatorias varios programas de ayuda que estaban en vigor durante el período objeto de examen. También se aplicaron varios programas de apoyo adicionales (cuadro A4.1).

4.22. La ayuda financiera prestada por el Taipei Chino al sector agropecuario se sigue basando en diversas orientaciones de política relativas, entre otras cosas, a actividades específicas, a determinados cultivos (arroz, caña de azúcar y frutas), a los insumos esenciales y a la financiación y el seguro de los agricultores. El COA sigue siendo la principal entidad encargada de gestionar la concesión de fondos de apoyo a los productores agrícolas y de controlar que estos cumplan las condiciones pertinentes. El Ministerio de Asuntos Económicos (MOEA) y la TSC, una empresa de propiedad estatal, administran la ayuda interna al azúcar. La financiación de las subvenciones a la agricultura, excepto el azúcar, es aprobada anualmente por el COA y procede de su propio presupuesto.

4.23. El COA sigue realizando compras planificadas de arroz paddy a los agricultores a precios garantizados para disponer de una reserva a efectos de seguridad alimentaria en el Taipei Chino. De conformidad con la Ley de Gestión de los Productos Alimenticios, la reserva obligatoria de arroz se fija en no menos de tres meses de consumo (lo que equivale unas 300.000 toneladas métricas).¹³ Las autoridades afirman que las reservas de seguridad alimentaria se liberan principalmente con el fin de destinarlas a las escuelas para almuerzos escolares.

4.24. En respuesta a la pandemia de COVID-19, el COA aplicó una amplia gama de medidas de urgencia para reducir al mínimo los efectos desfavorables en el sector agropecuario y garantizar la continuidad de las actividades.¹⁴ Las principales medidas de alivio incluían la asignación de TWD 23.000 millones para préstamos en concepto de socorro; los pagos de intereses subvencionados y ninguna tasa de tramitación durante un año como máximo para las ramas de producción gravemente afectadas; la flexibilización de las condiciones de los préstamos; la subvención parcial o total de los pagos de intereses entre el 1 de marzo de 2020 y el 28 de febrero de 2021 sobre los saldos de los préstamos que estaban pendientes al 15 de enero de 2020; las disposiciones para el aplazamiento de los reembolsos de préstamos; la concesión de subvenciones de subsistencia (TWD 10.000-TWD 30.000) a los agricultores y los pescadores; las subvenciones de los costos de explotación para los agentes económicos admisibles¹⁵; las subvenciones a los alquileres de las asociaciones de pescadores que alquilan espacio para la venta directa de productos del mar; el alivio de los pagos de agua y electricidad de las explotaciones recreativas; y la reducción o eliminación de los derechos de arrendamiento de las tierras forestales públicas. Las medidas de estímulo aplicadas por el COA consistieron principalmente en actividades de comercialización y promoción de las ventas, así como en incentivos a la exportación (productos del mar, frutas y flores) e incentivos para ajustar la oferta y el almacenamiento a los cambios en las pautas de consumo. Se alentaron las visitas a lugares de turismo agrícola y zonas de esparcimiento forestales a través de programas de bonos y de organización de viajes de turismo ecológico en grupo.

4.2 Minería y energía

4.2.1 Minería

4.25. Las actividades de explotación de minas y canteras en el Taipei Chino siguen siendo relativamente modestas y representaron menos del 0,1% del PIB anual durante el período examinado (cuadro 1.1). Durante dicho período, no se introdujeron cambios significativos en el marco jurídico e institucional pertinente.

¹³ Consultado en: <https://law.moj.gov.tw/LawClass/LawAll.aspx?pcode=M0030066>.

¹⁴ Reglamento sobre las Medidas de Alivio y Revitalización para la Agricultura en Respuesta al Impacto de la Neumonía Grave causada por Nuevos Patógenos, de 12 de marzo de 2020.

¹⁵ Entre los agentes económicos admisibles figuran los propietarios de embarcaciones pesqueras, los cultivadores de flores, las empresas del Parque de Biotecnología Agrícola de Pingtung, las empresas comerciales de productos agroalimentarios, las organizaciones de agricultores y pescadores, las cooperativas pesqueras y las empresas pesqueras.

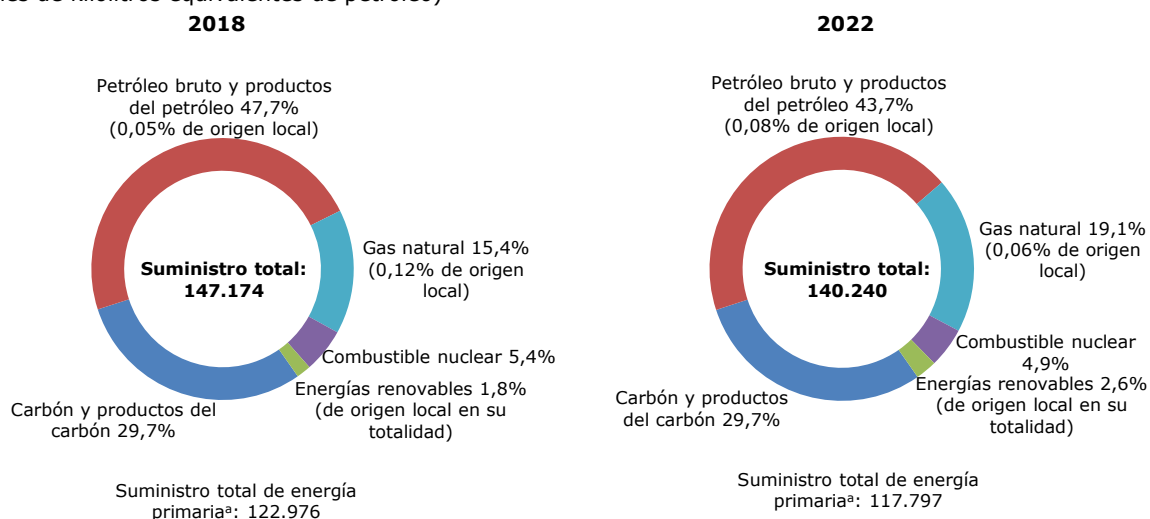
4.2.2 Energía

4.2.2.1 Panorama general

4.26. El Taipei Chino sigue satisfaciendo sus necesidades energéticas esencialmente con importaciones, aunque la proporción de energía importada con respecto al total del suministro energético se redujo ligeramente del 98% en 2018 al 97,3% en 2022. Las importaciones de energía representaron el 18,1% de la factura total de las importaciones en 2022, lo que supone un aumento frente al 17,6% registrado en 2018. Los combustibles fósiles siguen dominando la matriz de suministro energético (gráfico 4.1), pues la mayor parte de la electricidad que se produce a nivel local se genera a partir de carbón y gas natural. La proporción que representa el conjunto de las fuentes renovables con respecto al suministro energético total, aunque sigue siendo reducida, ha ido en aumento. Todos los recursos energéticos se importan por vía marítima, pues la red eléctrica del Taipei Chino sigue sin tener ninguna interconexión con redes exteriores. La resiliencia del sector energético se ve además limitada por el envejecimiento de la infraestructura y las reducidas oportunidades de cooperación exterior.

Gráfico 4.1 Suministro total de energía por fuentes, 2018 y 2022

(Miles de kilolitros equivalentes de petróleo)



a Con exclusión de las exportaciones, los depósitos marinos internacionales, el suministro para la aviación civil internacional y las variaciones en las reservas.

Nota: Cuando procede, las cifras entre paréntesis indican la proporción del suministro total que corresponde a los recursos autóctonos.

Fuente: Cálculos de la Secretaría de la OMC basados en datos facilitados por las autoridades.

4.27. Garantizar un suministro suficiente y estable de energía es de vital importancia para la economía del Taipei Chino, sobre todo para la industria de los semiconductores, caracterizada por su rápido crecimiento y gran consumo de energía. No obstante, varios segmentos, como la electricidad y el gas natural, todavía no se han abierto completamente a la competencia, y la presencia en ellos de empresas de propiedad estatal sigue siendo considerable. La transmisión y la distribución de electricidad y el suministro de gas combustible por tuberías siguen figurando en la lista negativa del Taipei Chino relativa a las entradas de inversiones (cuadro A2.2).

4.28. La Oficina de Energía (BOE) del Ministerio de Asuntos Económicos (MOEA) sigue siendo la principal entidad a cargo de la formulación de la política energética y de la aplicación de la legislación en la materia; también actúa como organismo de reglamentación del subsector de la electricidad. Le corresponden las siguientes competencias: la evaluación y planificación del suministro y la demanda de energía; la concesión de autorizaciones de prospección, producción, transporte, almacenamiento, transformación, importación y exportación, distribución, comercialización y utilización de energía; la revisión de los precios del gas natural y la electricidad, y las tarifas de inyección a red de energía renovable; la concesión de permisos de establecimiento a empresas energéticas y la supervisión de sus actividades; así como la supervisión del personal técnico del

sector.¹⁶ La Administración de Protección del Medio Ambiente se encarga de elaborar planes y reglamentación en materia de adaptación al cambio climático, en colaboración con los ministerios y organismos competentes.

4.29. El sector de la energía se sigue rigiendo principalmente por la Ley de Administración de la Energía, la Ley de Administración del Petróleo, la Ley de Empresas de Gas Natural, la Ley de Electricidad y la Ley de Desarrollo de las Energías Renovables. Con motivo de un referéndum celebrado en noviembre de 2018, el 22 de mayo de 2019 se modificó la Ley de Electricidad y se suprimió la disposición que preveía el desmantelamiento de los equipos de generación de energía nuclear para 2025.

4.30. Mediante una modificación introducida en mayo de 2019 en la Ley de Desarrollo de las Energías Renovables, se dotó a las autoridades locales de competencias para contribuir al proceso de revisión de los equipos de generación de energía renovable (hasta 2.000 kW de capacidad); se establecieron nuevas "normas de conversión entre las tarifas de inyección y el suministro directo/transmisión de un punto a otro de energía verde"; se crearon incentivos para las cooperativas de generación de energía, las plantas de energía civiles establecidas por los residentes de una comunidad y las instalaciones de generación de energía renovable y almacenamiento de energía ubicadas en zonas indígenas; y se estableció la prescripción de que los grandes consumidores de electricidad implanten instalaciones de generación y almacenamiento de energías renovables o adquieran un determinado volumen de electricidad generada a partir de fuentes renovables (comprobable mediante un certificado).¹⁷ La Ley de Empresas de Gas Natural se modificó en mayo de 2020 para establecer sanciones a las empresas de servicios públicos que se nieguen a suministrar gas natural sin la debida justificación.

4.31. En 2020, el Taipei Chino promulgó el "Reglamento para la Gestión del Establecimiento de Equipos de Generación de Energías Renovables de Usuarios que Superen determinada Capacidad Contratada", en virtud del cual los grandes consumidores de electricidad (aquellos que consuman más de 5.000 kW) deben realizar determinadas inversiones en generación o almacenamiento de energías renovables.

4.32. Las Directrices para el Desarrollo Energético (2017) siguen siendo el principal documento de política para el sector. En el documento de política se concibe un proceso fluido de transición energética mediante avances equilibrados en materia de seguridad energética, economía verde, sostenibilidad ambiental y equidad social. Los objetivos específicos enmarcados en estos cuatro pilares son garantizar la diversidad energética; aumentar la eficiencia energética; mejorar la planificación y la gestión energéticas, así como el ahorro de energía; aumentar el almacenamiento de energía y la integración de sistemas inteligentes; reducir las emisiones de gases de efecto invernadero (GEI); y establecer un mercado de la energía que promueva la competencia leal.¹⁸

4.33. La Ley de Gestión y Reducción de Gases de Efecto Invernadero (2015), que fue reemplazada por la Ley de Respuesta al Cambio Climático el 15 de febrero de 2023, siguió influyendo en la política energética. La nueva Ley modernizó el marco de reducción de GEI del Taipei Chino y formalizó su objetivo de lograr reducir a cero las emisiones netas de estos gases para 2025. Entre las principales innovaciones figuran el establecimiento de un mecanismo de fijación de precios del carbono y un mecanismo complementario para incentivar la reducción de las emisiones.¹⁹ Los planes del Taipei Chino encaminados a lograr reducir a cero las emisiones netas de GEI comprenden una estrategia de transición energética basada en tres pilares (la creación de un sistema energético sin emisiones de carbono, la mejora de la infraestructura para la resiliencia del sistema y la promoción de la innovación y la inversión en energía verde) y nueve ámbitos de actuación.²⁰

4.34. En el marco de su Programa de Tecnología Energética Industrial, la BOE ofrece subvenciones a las empresas registradas en el Taipei Chino que traten de desarrollar tecnologías energéticas innovadoras y aumentar la especialización de las industrias energéticas. El apoyo financiero puede dirigirse al desarrollo, la demostración y la verificación de tecnologías de vanguardia, aplicaciones

¹⁶ Consultado en: https://www.moeaboe.gov.tw/ECW/english/content/Content.aspx?menu_id=960.

¹⁷ Los grandes consumidores que no cumplan con este requisito deben abonar una "cantidad pecuniaria de sustitución" a la autoridad competente para el desarrollo de energías renovables.

¹⁸ Consultado en: https://www.moeaboe.gov.tw/ECW/main/content/wHandMenuFile.ashx?file_id=559.

¹⁹ Consultado en: <https://www.epa.gov.tw/eng/37CE8CA1532189C3>.

²⁰ Consultado en: <https://www.epa.gov.tw/DisplayFile.aspx?FileID=A3360AB964B4B8E1>.

innovadoras, productos de valor añadido o la integración de sistemas en las industrias energéticas.²¹ Según señalan las autoridades, el Programa de Tecnología Energética Industrial contaba con 139 beneficiarios durante el período 2018-2022. Además de este programa, la BOE también presta asistencia de consultoría sobre gestión de las emisiones de GEI y concede a las empresas subvenciones para la verificación de las emisiones. Las subvenciones pueden centrarse en el control de inventarios, así como en la verificación de reducciones voluntarias y programas de compensación. Además, el Plan de Acción para la Financiación Verde del Taipei Chino tiene por objeto favorecer la captación de fondos y la inversión en el segmento de la energía verde.

4.2.2.2 Electricidad

4.35. Entre 2018 y 2022, la capacidad instalada total del Taipei Chino aumentó de 52.666 MW a 61.944 MW, y la electricidad generada se incrementó de 275.539 GWh a 288.154 GWh. Las centrales eléctricas alimentadas con carbón siguieron desempeñando una función fundamental, aunque su proporción respectiva de capacidad instalada y generación de electricidad disminuyó durante el período comprendido entre 2018 y 2022. A lo largo de este período, la cartera de generación de electricidad pasó a orientarse a las centrales alimentadas por gas natural licuado (GNL) y energías renovables (gráficos 4.2 y 4.3).

4.36. El subsector de la electricidad lo integran "Taipower" (TPC), nueve productores de energía independientes y 79 productores para consumo propio (autoprodutores).²² TPC conserva el derecho exclusivo de transmisión y distribución de electricidad; la compañía es propietaria de la red eléctrica y se encarga de equilibrar el sistema de suministro de electricidad. Ajustarse al margen de reserva obligatorio (capacidad de suministro superior a la demanda máxima en al menos el 15%) es una responsabilidad compartida de todos los agentes del mercado que venden electricidad a los usuarios finales.²³ Según indican las autoridades, TPC se esfuerza de manera continuada por mejorar la infraestructura y ampliar la cobertura de la red eléctrica, prestando especial atención a promover las energías renovables.

4.37. TPC también sigue dominado el mercado de generación de electricidad, pues representó el 55,8% de la capacidad instalada y el 67,9% de la electricidad generada en 2022, lo que supone un descenso frente al 63,4% y el 69,0%, respectivamente, registrados en 2018 (gráficos 4.2 y 4.3).²⁴ Desde 2017, los productores de energías renovables pueden vender su electricidad a los consumidores, directamente o a través de la red de TPC (transmisión de energía desde un punto a otro). De manera alternativa, pueden vender esa electricidad a TPC a unas tarifas de inyección garantizadas que se establecen cada año mediante amplias consultas convocadas por el MOEA.²⁵ Los productores de energía no renovable solo pueden vender electricidad a TPC. Todas las empresas que poseen equipos de generación de electricidad deben contribuir al Fondo para la Facilitación del Desarrollo de la Energía Eléctrica.

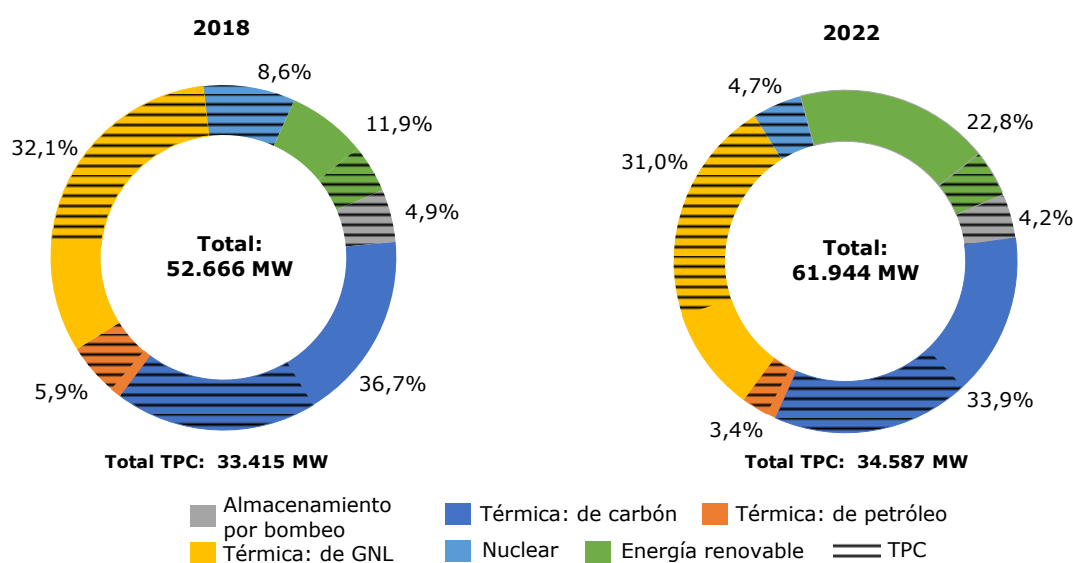
²¹ Consultado en: https://www.moeaboe.gov.tw/ECW/english/content/Content.aspx?menu_id=8716.

²² En marzo de 2023, TPC, empresa de propiedad totalmente estatal, llevó a cabo una ampliación de capital por valor de TWD 149.900 millones, que fue plenamente suscrita por el MOEA.

²³ Durante el período 2018-2022, el margen de reserva real se situó entre el 10% y el 16,8%. Consultado en: <https://www.taipower.com.tw/en/page.aspx?mid=4488&cid=2792&cchk=02060b9f-a45e-40f1-9d39-627908bf9dbe#:~:text=The%20percentage%20of%20reserve%20margin,than%200.365%20day%20per%20year>.

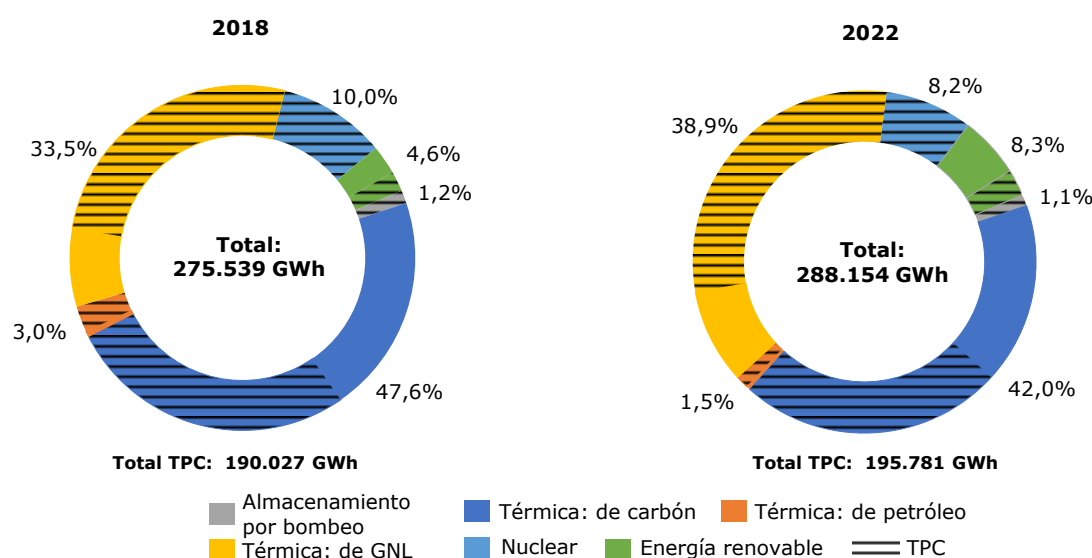
²⁴ De conformidad con la Ley de Electricidad, TPC debe garantizar la separación de la contabilidad de sus líneas de negocio para evitar cualquier subvención cruzada, y debe desagregar sus actividades de suministro, transmisión y distribución durante el período comprendido entre 2023 y 2025.

²⁵ La tarifa de inyección vigente en el momento de la firma del contrato de adquisición de electricidad con TPC mantiene su validez durante 20 años.

Gráfico 4.2 Capacidad instalada de generación de electricidad, 2018 y 2022

Nota: Las partes sombreadas indican la proporción de los respectivos recursos correspondiente a TPC.

Fuente: Cálculos de la Secretaría de la OMC basados en datos facilitados por las autoridades.

Gráfico 4.3 Electricidad generada, 2018 y 2022

Nota: Las partes sombreadas indican la proporción de los respectivos recursos correspondiente a TPC.

Fuente: Cálculos de la Secretaría de la OMC basados en datos facilitados por las autoridades.

4.38. El Taipei Chino ha implantado un sistema de licitación en dos etapas para la asignación de la capacidad prevista de generación de energía eólica marina con miras a lograr la eficiencia económica y minimizar la carga fiscal de los planes de garantías para la compra de energía. En la primera etapa, los promotores de proyectos deben lograr una puntuación umbral, según su capacidad técnica y financiera, así como su intención de integrarse en las cadenas de suministro locales mediante la aplicación de un programa que revista importancia para la industria. La segunda etapa consiste en una subasta competitiva basada en el precio. En el caso de ofertas de valor idéntico, los promotores de los proyectos se clasifican según la puntuación que hayan obtenido en los criterios facultativos de importancia industrial.

4.39. El Consejo de Examen de las Tarifas Eléctricas (ETEC), dependiente del MOEA, revisa y ajusta cada año las tarifas de transmisión y distribución aplicadas por TPC. La tarifa que aplica TPC a la transmisión de energía desde un punto a otro también se somete a la revisión y aprobación del ETEC.

A fin de atenuar los efectos económicos de las fluctuaciones a corto plazo en los precios de la electricidad, la Reserva de Estabilización de los Precios de la Electricidad absorbe todo beneficio extraordinario obtenido por TPC y (previa aprobación del ETEC) compensa a la compañía cuando sus resultados no alcanzan el margen de beneficio razonable.

4.40. Aquellos equipos de generación de energías renovables para los cuales no existan equipos análogos de fabricación local pueden beneficiarse de la exención de los derechos de importación, siempre que se constate el uso al que están destinados.²⁶ Durante el período objeto de examen, el Taipei Chino puso en marcha el Proyecto de Generación de Energía Verde en Techos y ofreció subvenciones a las administraciones locales para la instalación de paneles fotovoltaicos en las cubiertas de los edificios. También se ofrecieron subvenciones a las fundaciones, instituciones médicas y escuelas que desearan instalar sistemas fijos de generación de energía mediante pilas de combustible (hasta 500 kW de capacidad).²⁷

4.2.2.3 Hidrocarburos

4.41. Dado que el volumen de petróleo bruto que se extrae localmente sigue siendo muy bajo, el Taipei Chino debe importar la práctica totalidad del petróleo bruto con el que satisface su consumo de productos del petróleo refinados. El petróleo y los productos del petróleo siguen sujetos a prescripciones en materia de licencias²⁸ y a la aprobación previa de cada envío de importación. Además, los importadores deben estar en posesión de un permiso de establecimiento y una licencia de explotación expedidos por la BOE.

4.42. Los derechos de importación sobre el petróleo bruto y los productos del petróleo siguen siendo relativamente bajos, pues el tipo NMF medio aplicado es del 2,2%. Alrededor de 16 de las 38 líneas arancelarias están exentas de derechos, y el tipo arancelario aplicado más elevado es del 5% (cuadro A3.1). En 2022, el valor del conjunto de las importaciones de petróleo ascendió al 9,5% del costo total de las importaciones de mercancías. Los principales proveedores de petróleo y productos del petróleo del Taipei Chino fueron el Reino de la Arabia Saudita (25,3%), los Estados Unidos (17,9%), el Estado de Kuwait (16,7%) y los Emiratos Árabes Unidos (13,7%).

4.43. El mercado de productos del petróleo refinados del Taipei Chino sigue estando dividido básicamente entre CPC Corporation (CPC), empresa de propiedad estatal, y una compañía privada. Durante el período objeto de examen, CPC explotaba dos refinerías con una capacidad combinada de 600.000 barriles diarios y la compañía privada explotaba una refinería con una capacidad diaria de 540.000 barriles.²⁹ Ambas compañías exportan su excedente de productos de la refinación del petróleo.³⁰ Si bien las exportaciones de productos del petróleo no están sujetas a autorización previa o a prescripciones en materia de registro, los exportadores de estos productos deben obtener la autorización de la BOE antes de iniciar sus actividades comerciales.

4.44. En mayo de 2023, 236 compañías poseían licencias activas para la venta al por mayor de gasolina y gasóleo, frente a 237 en 2018. CPC sigue dominando el mercado minorista de productos del petróleo. A finales de 2022, contaba con una red de 1.925 estaciones de servicio (incluidas 1.302 propiedad de franquiciados de CPC) del total de 2.519 de estaciones que operan en el Taipei Chino. CPC también explota estaciones de aprovisionamiento de combustible de aviación en todos los aeropuertos del Taipei Chino y cuenta con estaciones marítimas de repostaje para buques internacionales en cuatro puertos. La participación de CPC en las ventas totales de gasolina, diésel, fueloil y combustibles de aviación fue del 79,6%, 77,2%, 96,4% y 60,3%, respectivamente.

4.45. La Ley de Administración del Petróleo no contiene ninguna disposición sobre controles de precios. Las autoridades han indicado que, anteriormente, el MOEA había propuesto a CPC una fórmula de ajuste de precios para la gasolina y el diésel vendidos a nivel local, pero que, desde agosto de 2013, no se espera de la empresa que utilice esa fórmula para tomar sus decisiones en

²⁶ Consultado en: https://www.moeaboe.gov.tw/ECW/english/content/Content.aspx?menu_id=8711.

²⁷ Consultado en: https://www.moeaboe.gov.tw/ECW/english/content/Content.aspx?menu_id=8714.

²⁸ Documentos [G/LIC/N/3/TPKM/7](#) y [G/LIC/N/3/TPKM/13](#) de la OMC, de 22 de agosto de 2016 y 11 de octubre de 2022, respectivamente.

²⁹ Economist Intelligence Unit (2022), *Industry Report: Energy*. Consultado en: http://country.eiu.com/filehandler.ashx?issue_id=1742660557&mode=pdf.

³⁰ Según indican las autoridades, las dos compañías se reparten casi a partes iguales el control de las instalaciones de carga y descarga de buques petroleros en el Taipei Chino.

materia de fijación de precios. Los rivales de CPC en los mercados de la gasolina y el diésel tienen también libertad para adoptar de manera independiente sus decisiones en materia de fijación de precios.

4.46. Se siguen concediendo subvenciones para garantizar el suministro de productos del petróleo en las zonas alejadas, reducir las diferencias de precio entre las ciudades y las zonas rurales, y promover la prospección y el desarrollo de reservas de petróleo y gas natural.

4.47. Con arreglo a la Ley de Administración del Petróleo, los importadores de petróleo bruto y los explotadores de refinerías en el Taipei Chino deben mantener reservas con fines de seguridad que garanticen 60 días de suministro. Asimismo, las autoridades también deben mantener una reserva de petróleo con fines de seguridad equivalente al menos a 30 días de suministro.³¹ Las reservas de seguridad se someten a un seguimiento mediante informes mensuales de los explotadores e inspecciones periódicas de la BOE. Desde 2018, los importadores de gas natural también deben mantener reservas de seguridad y contar con un nivel mínimo de capacidad de almacenamiento. Los umbrales mínimos de reserva y capacidad de almacenamiento (expresados como suministro diario de gas) deben ir aumentando gradualmente de 7 y 15 en 2019 a 14 y 24, respectivamente, en 2027.³²

4.48. El modesto nivel de producción de gas natural del Taipei Chino se redujo prácticamente a la mitad entre 2018 y 2021 (gráfico 4.1). En consecuencia, las importaciones de GNL siguieron representando la mayor parte del consumo local. Se sigue aplicando un derecho nulo a las importaciones de gas natural. En 2022, los principales proveedores de GNL del Taipei Chino fueron Australia (37%), Qatar (26%) y los Estados Unidos (11%). Se prevé que la demanda de gas natural aumente, impulsada por los esfuerzos de las autoridades para adoptar fuentes de energía menos contaminantes.

4.49. CPC es propietaria de las dos terminales de recepción de GNL del Taipei Chino, cuya capacidad de manipulación anual conjunta es de 16,5 millones de toneladas, lo que le confiere un monopolio *de facto* sobre las importaciones de gas natural. Una de esas terminales se está ampliando para satisfacer la creciente demanda de GNL. Además, CPC ha invertido en la construcción de una tercera terminal (que está previsto que entre en pleno funcionamiento en junio de 2025) y está ampliando su extensa red de transmisión y distribución de gas natural con miras a lograr la cobertura de toda la isla. También se están construyendo otras dos terminales de recepción de GNL, propiedad de TPC.³³

4.50. En marzo de 2023, había 25 empresas de servicios públicos (incluida CPC) que suministraban gas natural a cerca de 3,9 millones de usuarios en el Taipei Chino. Los precios del gas natural al por mayor y al por menor los regula el MOEA, basándose en el principio de la recuperación total de los costos y permitiendo un margen de beneficio razonable. CPC revisa mensualmente la evolución del costo de importación del GNL y puede modificar directamente los precios del gas natural a nivel local si el ajuste se mantiene dentro de una banda del 3% (intermensual) o del 6% (en un intervalo de tres meses). Si estos umbrales deben superarse, es necesaria la aprobación del MOEA.

4.3 Manufacturas

4.51. El sector manufacturero sigue siendo un pilar de la economía del Taipei Chino y, en 2022, representó el 34,2% del PIB, el 26,4% del empleo (cuadro 1.1) y el 92% de las exportaciones de mercancías.³⁴ La producción manufacturera aumentó de TWD 15,7 billones en 2018 a TWD 19,9 billones en 2022. El crecimiento sostenido del subsector de las partes y componentes electrónicos, sobre todo de la industria de los semiconductores, sustentó el crecimiento del conjunto del sector. El subsector de los productos químicos siguió siendo clave, aunque su participación en la producción industrial total disminuyó un poco entre 2018 y 2022 (gráfico 4.4). Durante el mismo

³¹ El volumen de suministro se calcula en función del promedio de las ventas locales de los 12 meses anteriores.

³²

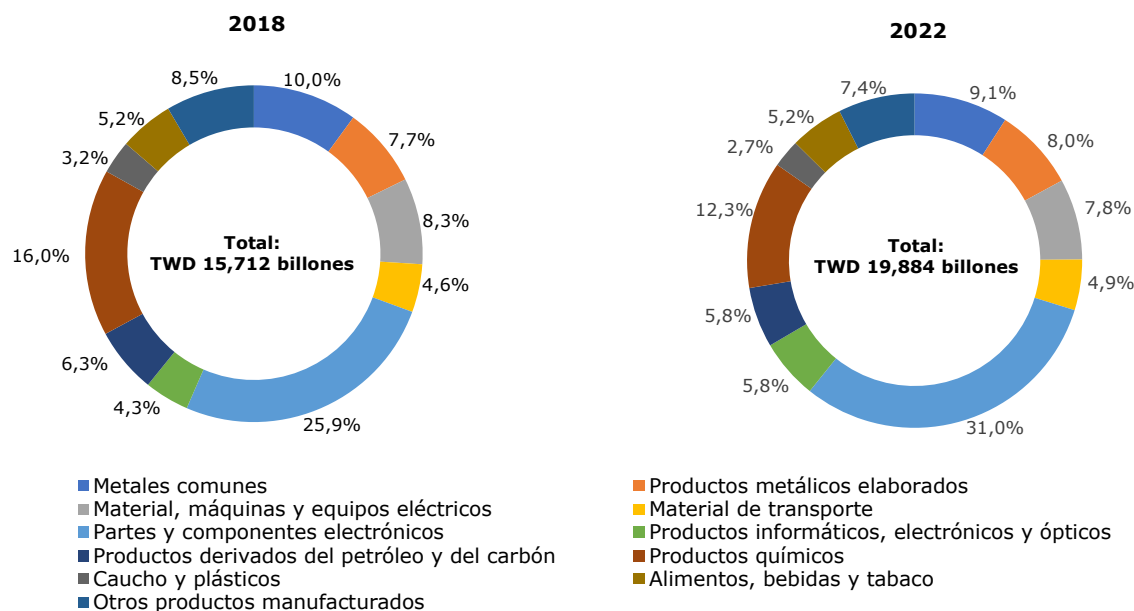
Consultado en: https://www.moeaboe.gov.tw/ECW/english/content/ContentLink2.aspx?menu_id=965&sub_menu_id=8673.

³³ Consultado en: https://www.moeaboe.gov.tw/ECW/english/content/Content.aspx?menu_id=8677.

³⁴ La proporción de las exportaciones de mercancías que representa el sector se calcula tomando como base la clasificación de la CUCI Rev.3.

período, las exportaciones de productos manufacturados del Taipei Chino estuvieron dominadas por los circuitos electrónicos integrados, que representaron el 41,7% de todas las exportaciones de manufacturas en 2022. Otras categorías de exportación fueron, por ejemplo, las partes y accesorios de máquinas para tratamiento o procesamiento de datos y las máquinas automáticas para tratamiento o procesamiento de datos.

Gráfico 4.4 Producción industrial, 2018 y 2022



Fuente: Cálculos de la Secretaría de la OMC basados en la base de datos Estadísticas de Producción Industrial (MOEA).

4.52. El Taipei Chino es líder mundial en la industria de los chips semiconductores, en particular en la producción de los circuitos más pequeños y más eficientes. Según las autoridades, en 2021 el Taipei Chino representó el 26% de los ingresos mundiales procedentes de los semiconductores y una parte mucho mayor (61%) del mercado mundial de chips semiconductores avanzados (inferiores a 16 nm).³⁵ Mantenerse a la vanguardia de la industria de los semiconductores requiere realizar inversiones constantes en investigación y desarrollo y atraer trabajadores especializados.

4.53. La Oficina de Desarrollo Industrial (IDB), dependiente del MOEA, sigue siendo la encargada de formular la política industrial. Las estrategias generales para el sector manufacturero siguen estando establecidas en los planes de desarrollo a medio plazo del Taipei Chino. Durante el período objeto de examen, las autoridades trataron de dar respuesta a varios desafíos que afronta el sector, como la prevalencia de los vínculos entre ambos lados del estrecho a nivel de su posición global en las cadenas de valor mundiales, la necesidad de reducir su huella de GEI, la falta de inversiones e innovación suficientes y el envejecimiento de la población. En consecuencia, las prioridades estratégicas del Taipei Chino se han centrado en la modernización industrial ("Plan de Industrias Innovadoras 5+2", seguido del Programa de Promoción de Seis Industrias Estratégicas Básicas), la optimización del ecosistema de empresas emergentes, la intensificación de la transformación digital, el fortalecimiento de la infraestructura y la gobernanza digital, la transición a una producción industrial con bajas emisiones de carbono y la promoción del desarrollo de la industria verde.³⁶

4.54. La inversión exterior en determinadas actividades manufactureras sigue estando prohibida o restringida (sección 2.4). El Taipei Chino mantiene un amplio abanico de incentivos destinados a fomentar la inversión industrial y la modernización tecnológica (sección 3.3.1). Las autoridades también apoyan desde hace mucho tiempo la creación de conglomerados industriales para impulsar el desarrollo del sector manufacturero. A finales de 2022, el Taipei Chino contaba con 13 parques científicos, 10 parques industriales tecnológicos (anteriormente denominados zonas de elaboración

³⁵ Documento [WT/DS615/3](#) de la OMC, de 5 de enero de 2023.

³⁶ Plan de Desarrollo (2021-2024). Consultado en: https://www.ndc.gov.tw/en/Content_List.aspx?n=9649AD857AF274BA&upn=C5B71E23EEC92FCF.

para la exportación), 214 parques industriales (incluidos 83 gestionados por entidades del sector privado) y dos puertos industriales.³⁷ Según indican las autoridades, los principales conglomerados industriales comprenden los circuitos integrados, la optoelectrónica, las telecomunicaciones, los ordenadores y periféricos, la maquinaria de precisión y la biotecnología.

4.55. En 2023, los aranceles aplicados a los productos manufacturados (Secciones 5 a 21 del SA) se situaban entre el 0% y el 30% (cuadro A3.1). Cuando se realizó el anterior examen del Taipei Chino, la protección arancelaria más elevada correspondía a determinados camiones cisterna, camiones con cabrestante y chasis de vehículos para usos especiales (tres líneas arancelarias al 30%). En 2023, distintos tipos de vehículos de gran tamaño para el transporte de pasajeros, camiones para el transporte de mercancías y chasis seguían estando sujetos a aranceles del 25% (29 líneas arancelarias); y determinadas motocicletas (5 líneas arancelarias) estaban gravadas con aranceles del 20%.

4.4 Servicios

4.56. En 2022, los servicios representaron el 57,8% del PIB y el 60% del empleo (frente al 59,1% y el 59,4%, respectivamente, en 2018). Al igual que cuando se realizó el examen anterior, los subsectores de servicios que más contribuyen al PIB son el comercio al por mayor y al por menor (15,8%), las actividades inmobiliarias y la vivienda en propiedad (7,5%) y las finanzas y los seguros (6,4%) (cuadro 1.1). El Taipei Chino registró una reducción del déficit del comercio de servicios en 2018-2019 y, a partir de entonces, un superávit creciente (sección 1.3).

4.57. El Taipei Chino no introdujo cambios en sus compromisos en el marco del AGCS durante el período objeto de examen. En los informes de exámenes anteriores se describen de modo general estos compromisos.³⁸ En sus ACR con Guatemala, Nueva Zelandia y Singapur, el Taipei Chino ha asumido compromisos preferenciales sobre el comercio de servicios que, en muchos casos, representan una mejora respecto de los que figuran en su Lista anexa al AGCS.³⁹

4.4.1 Servicios financieros

4.58. El crecimiento económico del Taipei Chino sigue sustentándose en su sistema financiero, muy desarrollado y resistente, que ofrece un amplio conjunto de productos y servicios financieros de banca, seguros, gestión de activos y mercados de capitales. La contribución de las actividades financieras y de seguros al PIB y al empleo se mantuvo en términos generales estable durante el período examinado, situándose en 2022 en el 6,4% y el 3,8%, respectivamente (cuadro 1.1). Según las autoridades, en 2022 el 92,1% de los adultos tenía una cuenta bancaria o postal, el 95,5% había realizado pagos electrónicos y el 73,2% había suscrito una póliza de seguro de vida.

4.59. En 2022, los activos totales del sector financiero ascendieron a TWD 114,8 billones, lo que representa el 506,6% del PIB nominal. Los bancos locales siguen siendo un pilar fundamental del sistema financiero. Sus activos representaban el 55,1% de los activos totales en 2022, frente al 53,7% en 2018. Durante el período examinado, los activos conjuntos de las compañías de seguros de vida representaron aproximadamente el 30% de los activos totales del sector financiero (cuadro 4.5). Muchos bancos locales pertenecen a conglomerados financieros que también son propietarios de compañías de seguros y otros proveedores de servicios financieros.

Cuadro 4.5 Activos del sistema financiero, 2018-2022

(Miles de millones de TWD)

	2018	2019	2020	2021	2022
Activos totales, de los cuales	91.159,2	96.770,3	104.066,4	109.561,8	114.832,1
Sector bancario	64.131,4	66.627,5	71.459,0	75.270,0	80.245,1
Bancos locales	48.990,7	51.270,2	55.545,8	59.267,7	63.293,8
Bancos de titularidad pública	8.176,0	8.271,4	8.665,6	9.105,7	9.769,3

³⁷ Consultado en: <https://www.moeaidb.gov.tw/ctrl?lang=1&PRO=publication.rwdPublicationList>.

³⁸ Documentos [WT/TPR/S/165/Rev.1](#) y [WT/TPR/S/302/Rev.1](#) de la OMC, de 10 de octubre de 2006 y 18 de diciembre de 2015, respectivamente.

³⁹ Los compromisos sobre el comercio de servicios consignados por el Taipei Chino en el marco de sus ACR y del AGCS se comparan en los siguientes documentos de la OMC: documento [WT/REG297/1/Rev.1](#), de 17 de julio de 2013, cuadro 4.2, para el ACR con Guatemala; documento [WT/REG348/1](#), de 16 de julio de 2014, cuadro 4.3, para el ACR con Nueva Zelandia; y documento [WT/REG350/1](#), de 19 de enero de 2015, cuadro 4.2, para el ACR con Singapur.

	2018	2019	2020	2021	2022
Bancos de titularidad parcialmente pública	15.645,7	16.465,0	17.920,0	19.481,5	20.245,4
Bancos exteriores (sucursales locales)	4.982,6	5.010,7	5.145,4	4.895,2	5.485,7
Cooperativas de crédito	733,5	761,9	806,7	862,1	896,2
Asociaciones de agricultores y pescadores	2.025,8	2.073,5	2.191,8	2.324,2	2.388,5
Chunghwa Post ^a	6.384,7	6.506,6	6.664,0	6.867,6	7.141,3
Empresas de financiación de efectos negociables	1.014,1	1.004,6	1.105,3	1.053,2	1.039,6
Sector de los seguros	26.716,5	29.820,3	32.211,8	33.852,4	34.134,2
Compañías de seguros de vida	26.322,0	29.392,0	31.752,0	33.343,0	33.623,0
Compañías locales de seguros de vida	25.928,0	28.914,0	31.259,0	32.803,0	33.266,0
Compañías de seguros de vida de propiedad pública ^b	1.087,0	1.162,0	1.231,0	1.273,0	1.300,0
Compañías de seguros distintos de los de vida	353,5	384,5	411,4	453,2	452,9
Compañías locales de seguros de distintos de los de vida	341,3	370,8	396,3	437,1	432,8
Compañías reaseguradoras	41,0	43,8	48,4	56,2	58,3
Compañías reaseguradoras locales	37,3	39,2	42,7	49,5	50,3
Sector de valores y futuros	311,3	322,5	395,6	439,4	452,8
Compañías financieras de valores	12,3	13,4	14,2	21,4	19,2
Corredores de futuros	243,0	248,0	316,0	345,0	362,0
Fondos de valores y fondos de inversión	56,0	61,1	65,4	73,0	71,6

a Departamento de Ahorro y Remesas.

b Incluido el Departamento de Seguros de Vida de Chunghwa Post.

Fuente: Información facilitada por las autoridades.

4.60. La Comisión de Supervisión Financiera (FSC) y el Banco Central (CBC) siguen compartiendo las competencias en materia de reglamentación del sistema financiero. La FSC sigue siendo el organismo encargado de la supervisión, la reglamentación y el examen de los mercados financieros y los servicios financieros, y de facilitar su desarrollo. El CBC se encarga, entre otras cosas, de promover la estabilidad financiera y la solidez de las operaciones bancarias, así como de mantener un mercado de divisas ordenado. Un Comité Mixto de Supervisión Financiera, compuesto por representantes de la FSC, el CBC, la Oficina de Financiación Agrícola y la Central Deposit Insurance Corporation (CDIC), se reúne periódicamente para coordinar las actividades de supervisión, reglamentación y examen del sistema financiero.⁴⁰

4.61. Durante el período examinado, la FSC siguió reforzando el marco de gestión de riesgos de las empresas de servicios financieros, amplió las prescripciones relativas a la divulgación de información sobre la sostenibilidad y la gobernanza, y modificó sus directrices para la lucha contra el blanqueo de capitales y la financiación del terrorismo.⁴¹ La legislación por la que se rigen los pagos electrónicos se consolidó en 2021 para permitir a las entidades de pago ampliar su ámbito de actividad y gestionar mejor los riesgos.

4.62. En respuesta a la pandemia de COVID-19, la FSC adaptó varios reglamentos sobre la prestación de servicios financieros con vistas a lograr un equilibrio entre la continuidad de la actividad empresarial y la salud y seguridad de los empleados. La FSC también aplazó la aplicación de los criterios de supervisión cautelar de Basilea III hasta 2024 a fin de que los bancos pudieran dedicar más recursos a la concesión de créditos. Además, la FSC permitió a las compañías de seguros de vida conceder préstamos a tipos de interés bajos a los titulares de pólizas económicamente desfavorecidos, autorizó el aplazamiento temporal del pago de primas de los seguros de automóviles y amplió la lista de productos de seguros que pueden venderse en línea.

4.63. De conformidad con su mandato, el CBC adoptó medidas para mantener las corrientes de crédito, hacer más asequible el endeudamiento para las pymes afectadas por la pandemia y frenar el exceso de crédito hacia el mercado inmobiliario. En el marco de un mecanismo especial de financiación, puesto en marcha en abril de 2020 y adaptado en varias ocasiones, el CBC aportó liquidez a tipos de interés preferenciales a los bancos para que estos pudiesen a su vez conceder

⁴⁰ La CDIC es una entidad subordinada a la FSC.

⁴¹ En 2021, la FSC pidió a los bancos y las aseguradoras que realizaran pruebas de resistencia para evaluar su exposición a los riesgos derivados del entorno de tipos de interés bajos y de la pandemia. Los resultados indicaron que la suficiencia del capital y la capacidad de absorción de riesgos eran sólidas.

préstamos a las pymes.⁴² A partir de diciembre de 2020, el CBC reforzó (en cinco rondas) las medidas selectivas de control del crédito con objeto de limitar la exposición de los prestamistas a los riesgos relacionados con los créditos hipotecarios. Estas medidas se ajustaron en marzo, septiembre y diciembre de 2021 para reforzar su eficacia.

4.64. En el marco de la Nueva Política Orientada al Sur (NSP), el Taipei Chino alienta a las empresas financieras locales a diversificar su exposición en los mercados asiáticos emergentes. La FSC ha puesto en marcha varias medidas de apoyo financiero para ayudar a los bancos locales a ampliar su presencia en el exterior, incluido un "Programa para Incentivar la Concesión de Préstamos por los Bancos Locales a Empresas de Países Objetivo de la Nueva Política Orientada al Sur".⁴³ Entre 2018 y 2022, la FSC aprobó 30 solicitudes de bancos locales para establecer una presencia comercial en mercados objetivo de la NSP. Durante el mismo período, los préstamos de los bancos locales a prestatarios de las economías abarcadas por la NSP ascendieron a TWD 6,2 billones.

4.65. En 2018, el Taipei Chino estableció un espacio controlado de pruebas para la experimentación temática en el campo de la tecnología financiera y, en 2019, un mecanismo de ensayo para las empresas de servicios bancarios, de seguros, y de valores y futuros.⁴⁴ El éxito de los experimentos se tradujo durante el período examinado en modificaciones legislativas que introdujeron servicios de pequeñas remesas, servicios de canje de fondos y servicios de inversión basada en el promedio de costos. Además, la FSC siguió implementando un marco para la banca abierta (*open banking*), publicó directrices relativas al intercambio de datos de clientes entre entidades financieras y empezó a trabajar en el desarrollo de un mecanismo normalizado de verificación de la identidad móvil en el mercado de servicios financieros. Por su parte, el CBC inició un estudio de viabilidad sobre la posible implantación de una moneda digital del Banco Central (CBDC). La primera fase del proyecto de investigación (CBDC para el comercio al por mayor) se completó en junio de 2020 y la segunda fase (pagos minoristas) en 2022.

4.4.1.1 Servicios bancarios

4.66. En abril de 2023, el sector bancario estaba compuesto por 38 bancos constituidos localmente, 31 sucursales locales de bancos exteriores, 23 cooperativas de crédito, 311 departamentos de crédito de asociaciones de agricultores y pescadores, 8 empresas de financiación de efectos negociables y la Chunghwa Post Corporation, Ltd (CPC) (servicios de ahorro y remesas).⁴⁵ También había 59 unidades bancarias extraterritoriales de bancos locales y no locales que solo gestionan transacciones en monedas no locales. En 2019, la FSC aprobó el establecimiento de tres bancos que funcionan exclusivamente a través de Internet; estos bancos comenzaron a operar entre diciembre de 2020 y marzo de 2022.⁴⁶ Además de la CPC, que es la entidad con la mayor red de sucursales, hay tres bancos comerciales que siguen siendo de propiedad totalmente pública, y otros seis bancos de titularidad parcialmente pública.

4.67. Durante el período examinado, los depósitos y préstamos totales del sector bancario crecieron de manera constante, impulsados en parte por las medidas de alivio y revitalización adoptadas por las autoridades en respuesta a la pandemia de COVID-19. Los bancos constituidos localmente (excluida la Caja Postal de Ahorros) siguen representando la mayor parte de los depósitos y préstamos del sector bancario; las sucursales locales de bancos no locales y las cooperativas de crédito continúan desempeñando un papel menor (cuadro 4.6). Por esta razón, el grueso de los préstamos fallidos sigue concentrándose en los bancos constituidos localmente. La proporción de

⁴² Los bancos comerciales pudieron aceptar solicitudes de préstamos de las pymes en el marco de este mecanismo hasta el 31 de diciembre de 2021. Los préstamos concedidos a las pymes pudieron acogerse a los tipos de interés preferenciales del mecanismo hasta el 30 de junio de 2022. En junio de 2021, el importe máximo de los préstamos destinados a pequeñas empresas individuales se elevó de TWD 0,5 millones a TWD 1 millón. Según las autoridades, en el marco del mecanismo se aprobaron 306.981 solicitudes de préstamo, con un importe total desembolsado de TWD 503.600 millones.

⁴³ Consultado en: <https://www.banking.gov.tw/en/home.jsp?id=243&parentpath=0,241>.

⁴⁴ A finales de marzo de 2023, la FSC había aprobado 64 solicitudes de experimentación y ensayos.

⁴⁵ Las autoridades consideran que el Banco Agrícola, la CPC (Departamento de Ahorro y Remesas) y las asociaciones de agricultores y pescadores no forman parte del sistema bancario, ya que no están regulados por la FSC.

⁴⁶ Los bancos que operan únicamente a través de Internet están sujetos al mismo requisito en materia de capital mínimo desembolsado que los bancos convencionales (TWD 10.000 millones). Además, al menos un 25% del capital desembolsado de estos bancos debe estar en manos de un banco o una sociedad financiera de cartera y la participación accionaria total de las entidades financieras debe ser superior al 40%.

préstamos fallidos con respecto al total de préstamos bancarios se mantuvo muy baja durante todo el período examinado. Según las autoridades, los tres principales bancos representaban el 22,3% de los depósitos del sector bancario en 2022, frente al 23,2% en 2018.

Cuadro 4.6 Indicadores del sector bancario, 2018-2022

	2018	2019	2020	2021	2022
Depósitos (miles de millones de TWD), de los cuales	40.432	42.842	46.908	50.451	54.830
Bancos locales (%)	95,8	95,3	95,5	96,4	95,5
Bancos de titularidad pública (%)	16,4	15,3	14,6	14,2	14,1
Bancos exteriores (sucursales locales) (%)	2,5	3,1	2,9	2,0	3,0
Cooperativas de crédito (%)	1,7	1,6	1,6	1,6	1,5
Préstamos (miles de millones de TWD), de los cuales	30.463	31.759	33.462	35.747	38.824
Bancos locales (%)	93,7	93,5	94,0	94,2	94,4
Bancos de titularidad pública (%)	15,4	15,3	15,5	15,0	15,3
Bancos exteriores (sucursales locales) (%)	4,8	5,0	4,4	4,3	4,1
Cooperativas de crédito (%)	1,6	1,6	1,6	1,5	1,5
Préstamos fallidos (miles de millones de TWD), de los cuales	69,1	64,2	70,2	59,7	55,1
Bancos locales (%)	99,1	99,1	98,5	98,5	99,2
Bancos de titularidad pública (%)	13,5	13,2	11,1	10,2	10,2
Préstamos fallidos/préstamos bancarios (%)	0,23	0,20	0,21	0,17	0,14
Préstamos fallidos/préstamos bancarios, bancos locales (%)	0,24	0,21	0,22	0,17	0,15
Diferencial de los tipos de interés ^a , bancos locales (puntos porcentuales)	1,34	1,32	1,23	1,24	1,32
Diferencial de los tipos de interés ^a , bancos exteriores (sucursales locales) (puntos porcentuales)	0,47	0,54	0,62	0,75	0,89

a El diferencial de los tipos de interés se ha calculado sobre la base del promedio ponderado de los tipos de interés de los préstamos y de los depósitos.

Nota: Los datos no incluyen al Banco Agrícola, a la CPC (Departamento de Ahorro y Remesas) ni a las asociaciones de agricultores y pescadores.

Fuente: FSC.

4.68. Durante el período objeto de examen no se introdujeron cambios significativos en las condiciones de acceso al mercado del sector bancario. Para ofrecer servicios en el Taipei Chino, los bancos exteriores deben establecer una presencia comercial y obtener una licencia de actividad de la FSC (al igual que los bancos constituidos en el Taipei Chino).⁴⁷ Las sucursales de bancos no locales deben cumplir los mismos requisitos mínimos de coeficiente de garantía y capital desembolsado que los bancos constituidos localmente. A diferencia de las sucursales locales de bancos exteriores, los bancos constituidos localmente también deben cumplir un requisito de coeficiente de cobertura de liquidez.⁴⁸ Las sucursales locales de bancos exteriores que quieran realizar operaciones de depósito al por menor deben tener un capital de explotación mínimo de TWD 250 millones. Los bancos que deseen realizar operaciones relacionadas con divisas o establecer una unidad bancaria extraterritorial deben obtener la aprobación del CBC. La inversión externa en servicios de ahorro postal y servicios de remesas (excepto los servicios de remesas de pequeña cuantía para trabajadores emigrantes) sigue estando prohibida (sección 2.4).

4.69. Durante el período examinado, la FSC introdujo varias modificaciones reglamentarias para dotar a los bancos de una mayor flexibilidad, sobre todo para adquirir obligaciones emitidas por filiales bancarias en el exterior y para prestar servicios de gestión del patrimonio a sus clientes. La FSC también puso en marcha programas destinados a fomentar la concesión de préstamos a las pymes y a empresas de las principales industrias innovadoras y de las seis industrias estratégicas básicas identificadas por las autoridades.

4.70. A menos que estén exentas, las entidades financieras de captación de depósitos deben participar en el programa de seguro de depósitos administrado por la CDIC. La cantidad máxima cubierta por la CDIC en caso de quiebra de una entidad financiera es de TWD 3 millones por depositante.

⁴⁷ El establecimiento de una oficina de representación en el Taipei Chino también está sujeto a la aprobación de la FSC. Las oficinas de representación solo están autorizadas a recopilar información comercial y mercantil y desempeñar funciones de enlace con las empresas.

⁴⁸ Desde enero de 2019, los bancos locales están obligados a mantener un coeficiente de cobertura de liquidez (que se calcula mediante el cociente entre los activos líquidos de alta calidad del banco y su flujo de caja neto total durante un período de 30 días) de al menos el 100%. Todo banco exterior que solicite el establecimiento de una sucursal en el Taipei Chino debe especificar el marco de gestión del riesgo de liquidez adoptado por la oficina central y las medidas de gestión del riesgo de liquidez aplicables a la sucursal del Taipei Chino.

4.4.1.2 Seguros

4.71. En diciembre de 2022, el sector de los seguros del Taipei Chino comprendía 23 compañías locales de seguros de vida (incluido el Departamento de Seguros de Vida de la CPC), 3 sucursales de compañías no locales de seguros de vida, 17 compañías locales de seguros distintos de los de vida, 6 sucursales de compañías no locales de seguros distintos de los de vida, 1 compañía reaseguradora local y 2 sucursales de compañías reaseguradoras no locales. También había 20 departamentos de seguros extraterritoriales que no están autorizados a realizar operaciones denominadas en TWD. Las ventas a través de sucursales bancarias y agentes de seguros siguen siendo los canales de distribución dominantes. En 2022, la FSC autorizó a los bancos que operan solo por Internet a operar simultáneamente como corredores y agentes de seguros, y empezó a recibir solicitudes de establecimiento de compañías de seguros que también operan exclusivamente por Internet.⁴⁹

4.72. Dos compañías de seguros de vida (incluida la rama de seguros de vida de la CPC) siguen siendo totalmente públicas. Además, hay una reaseguradora de titularidad parcialmente pública y otras tres compañías de seguros distintos de los de vida con participación pública indirecta. Según las autoridades, en 2022 las compañías de seguros de propiedad pública representaban el 3,8% de los activos totales y el 4,4% de los ingresos por primas del mercado de seguros de vida. Las cifras correspondientes a las compañías de seguros distintos de los de vida con capital público eran del 15,9% y el 13,5%, respectivamente. La compañía reaseguradora de propiedad parcialmente pública representaba el 86,2% de los activos totales y el 74,6% de los ingresos por primas del mercado de reaseguros.

4.73. La disminución constante de las primas de seguros de vida supuso un descenso de los ingresos totales por primas del sector de los seguros durante el período 2018-2022. Los indicadores de densidad y penetración de los seguros de vida también siguieron una tendencia a la baja durante el citado período. No obstante, los seguros de vida siguieron representando la mayor parte de las primas del sector de seguros. La concentración del mercado (medida por la participación respectiva de las cinco principales aseguradoras en los ingresos totales por primas) se mantuvo por encima del 60%, tanto en el sector de los seguros de vida como en el de los seguros distintos de los de vida (cuadro 4.7).

Cuadro 4.7 Indicadores del sector de los seguros, 2018-2022

	2018	2019	2020	2021	2022
Ingresos por primas (miles de millones de TWD), de los cuales	3.677	3.644	3.352	3.179	2.556
Compañías de seguros distintos de los de vida (%)	4,5	4,9	5,6	6,5	8,7
Compañías de seguros de vida (%)	95,5	95,1	94,4	93,5	91,3
Concentración del mercado de seguros distintos de los de vida ^a (%)	61,4	61,4	61,3	61,3	61,5
Concentración del mercado de seguros de vida ^a (%)	66,2	67,3	68,2	64,6	63,9
Densidad de los seguros ^b (TWD)	155.886	154.379	142.271	135.981	109.848
Densidad de los seguros distintos de los de vida ^b (TWD)	7.021	7.505	7.984	8.875	9.508
Densidad de los seguros de vida ^b (TWD)	148.865	146.874	134.287	127.106	100.340
Penetración de los seguros ^c (%)	20,7	19,3	17,0	14,7	11,3
Penetración de los seguros distintos de los de vida ^c (%)	0,9	0,9	1,0	1,0	1,0
Penetración de los seguros de vida ^c (%)	19,8	18,3	16,0	13,7	10,3

- a La concentración del mercado se define como la parte de los ingresos por primas conjuntos de las cinco principales compañías de seguros distintos de los de vida o de seguros de vida en el total de los ingresos por primas del sector de los seguros distintos de los de vida o de los seguros de vida.
- b La densidad de los seguros se define como el número de primas brutas suscritas por habitante.
- c La penetración de los seguros se define como el total de las primas brutas suscritas, en porcentaje del PIB.

Fuente: FSC.

4.74. La Ley de Seguros, el principal instrumento legislativo por el que se rigen las actividades de seguros, se modificó en mayo de 2021 para reforzar la capacidad de asunción de riesgos de las

⁴⁹ Al menos el 40% del capital de las aseguradoras que operan exclusivamente a través de Internet debe ser propiedad de entidades financieras, y al menos el 25% debe ser propiedad de una compañía de seguros de vida o de una sociedad financiera de cartera que cuente con un departamento de seguros. El capital desembolsado fijado por ley para las compañías de seguros de vida y de seguros distintos de los de vida que operan exclusivamente a través de Internet es de TWD 2.000 millones y TWD 1.000 millones, respectivamente. Las aseguradoras que operan exclusivamente por Internet están sujetas a la misma reglamentación que las aseguradoras convencionales.

aseguradoras y orientarlas a invertir sus fondos en determinadas empresas. Entre los principales cambios cabe citar la adopción del coeficiente de patrimonio neto como indicador adicional de supervisión, el aumento del límite máximo de inversión de las aseguradoras en bonos corporativos locales y la posibilidad de que las aseguradoras inviertan en determinados efectos comerciales no garantizados y en fondos de capital privado. Durante el período examinado se introdujeron asimismo modificaciones en la normativa que regula las inversiones inmobiliarias y en el exterior de las aseguradoras, y la utilización de los fondos de las aseguradoras para proyectos especiales, servicios públicos y empresas de asistencia social. En 2018, el Taipei Chino limitó las inversiones en el exterior de las compañías aseguradoras (incluidas las inversiones en bonos emitidos localmente no denominados en TWD) al 65,3% de los fondos totales.

4.75. Desde el último examen del Taipei Chino no ha habido cambios importantes que afecten al acceso a los mercados en el sector de los seguros.⁵⁰ Una compañía aseguradora no puede iniciar sus operaciones a menos que haya recibido la autorización de la FSC, completado su registro, depositado una fianza (equivalente al 15% del capital desembolsado) y obtenido una licencia comercial. Los compañías de seguros del exterior deben establecer una sucursal local con un capital desembolsado de al menos TWD 50 millones. Las oficinas de representación de las compañías de seguros del exterior tienen prohibidas las actividades de captación de clientes. Las actividades de préstamo e inversión de las aseguradoras locales y de las sucursales locales de aseguradoras del exterior están sujetas a los mismos límites legales y a los mismos requisitos para la aprobación. Las compañías de seguros del exterior no pueden promocionar sus productos ni asegurar riesgos localizados en el Taipei Chino desde una oficina central o una sucursal establecida fuera del Taipei Chino.

4.76. En general, las compañías de seguros de vida y de seguros distintos de los de vida están sujetas a la misma reglamentación.⁵¹ Las compañías de seguros no pueden ofrecer simultáneamente servicios de seguros de vida y de seguros distintos de los de vida, si bien la FSC puede autorizar a una compañía de seguros distintos de los de vida a ofrecer seguros contra daños personales o seguros médicos.

4.77. El seguro de responsabilidad civil sigue siendo obligatorio para los propietarios de vehículos automóviles del Taipei Chino. Durante el período objeto de examen, se modificó la Ley del Seguro Obligatorio de Responsabilidad Civil de Vehículos Automóviles (CALI) para cubrir también a los propietarios de minivehículos eléctricos de dos ruedas⁵² y para aliviar la carga económica de los asegurados que suscriban más de una póliza CALI. La FSC regula y revisa cada año las primas del CALI.⁵³ En 2022, el seguro CALI representó alrededor del 8,41% de las primas totales del sector de los seguros distintos de los de vida.

4.4.1.3 Mercado de capitales

4.78. El mercado de capitales del Taipei Chino comprende tres bolsas: "Taiwan Stock Exchange" (TWSE), "Taipei Exchange" (TPEX) y "Taiwan Futures Exchange" (TAIFEX). Además de acciones, la TWSE y la TPEX ofrecen plataformas para negociar, entre otros instrumentos, bonos, efectos comerciales, títulos en depósito, fondos cotizados en bolsa, pagarés cotizados en bolsa, valores, certificados de opción y derivados. La TAIFEX ofrece una plataforma para invertir en contratos de futuros y opciones.

4.79. En diciembre de 2022, los proveedores de servicios de operaciones con valores en el Taipei Chino comprendían 121 empresas de valores (incluidas 16 no locales), 85 corredores (16 no locales), 82 agentes (9 no locales), 69 suscriptores (10 no locales), 38 empresas fiduciarias de inversión en valores (18 no locales) y 86 empresas de consultoría sobre inversión en valores (9 no locales). En el mercado de futuros, había 17 empresas de futuros (1 no local), 26 empresas de servicios simultáneos (1 no local), 30 operadores por cuenta propia, 28 corredores (1 no local),

⁵⁰ Documento [WT/TPR/S/377/Rev.1](#) de la OMC, de 6 de marzo de 2019.

⁵¹ Los seguros de vida comprenden los seguros de vida, accidentes, salud y rentas vitalicias. Entre los seguros distintos de los de vida figuran, por ejemplo, los seguros contra incendios, los seguros de transporte marítimo, los seguros de automóviles, los seguros de transporte aéreo, los seguros de ingeniería y los seguros de crédito.

⁵² Vehículos eléctricos que pueden alcanzar una velocidad máxima de 25 km/hora, con un peso no superior a 40 kg sin batería o a 60 kg con batería.

⁵³ La FSC colabora con el MOTC en cuestiones técnicas, como la gama de vehículos sujetos al seguro obligatorio, la definición de los accidentes, y las sanciones y el tratamiento aplicables a los vehículos no asegurados.

33 empresas de asesoramiento sobre futuros, 5 empresas de futuros gestionados, 42 corredores intermediarios y 9 empresas fiduciarias de futuros.

4.80. Durante el período examinado, la cotización en bolsa de las empresas y la capitalización bursátil tanto en la TWSE como en la TPEx mantuvieron una tendencia al alza. Al margen de la contracción provocada por la pandemia en 2019, el volumen anual de las operaciones con acciones también aumentó considerablemente, lo que pone de manifiesto la amplia liquidez del mercado de valores (cuadro 4.8).

Cuadro 4.8 Indicadores del mercado bursátil, 2018-2022

	2018	2019	2020	2021	2022
TWSE					
Empresas cotizadas en bolsa (número)	928	942	948	959	971
Capital emitido (miles de millones de TWD)	7.159	7.156	7.238	7.385	7.500
Valor de mercado (miles de millones de TWD)	29.319	36.414	44.904	56.282	44.266
Valor del comercio bursátil (miles de millones de TWD)	29.609	26.465	45.654	92.290	56.081
Inversión neta en el exterior en acciones negociadas (miles de millones de TWD)	-355	244	-609	-450	-1.090
TPEx					
Empresas cotizadas en bolsa (número)	766	775	782	788	808
Capital emitido (miles de millones de TWD)	739	747	742	761	742
Valor de mercado (miles de millones de TWD)	2.827	3.434	4.352	5.782	4.424
Valor del comercio bursátil (miles de millones de TWD)	8.146	7.608	12.087	20.276	14.879
Inversión neta en el exterior en acciones negociadas (miles de millones de TWD)	-13	26	9	-49	-53
Empresas no cotizadas en bolsa					
Número	672	677	708	747	785
Capital emitido (miles de millones de TWD)	1.509	1.484	1.376	1.458	1.400

Fuente: FSC.

4.81. En julio de 2021, en consonancia con los objetivos de política industrial de las autoridades, la TWSE y la TPEx crearon dentro de sus respectivos marcos nuevas bolsas de valores para ofrecer canales específicos de captación de fondos a las empresas de nueva creación. Esta iniciativa pretende, además de ampliar el alcance del mercado de capitales del Taipei Chino, fomentar el desarrollo de empresas innovadoras, acelerando así la transformación de la industria. Durante el período examinado, la TPEx también tomó medidas para facilitar el desarrollo de un mercado de bonos sostenibles.

4.82. Desde hace tiempo, la estrategia del Taipei Chino para desarrollar su mercado de capitales se ha centrado en facilitar la emisión de bonos no denominados en TWD y la cotización local de empresas constituidas en el exterior mediante ofertas públicas iniciales o la cotización en el mercado secundario. El volumen de bonos en circulación no denominados en TWD emitidos en el Taipei Chino por entidades exteriores alcanzó el equivalente de TWD 5,931 billones en 2022, una cifra superior a los TWD 4,541 billones registrados en 2018. A finales de 2022 cotizaban en la TWSE 86 empresas constituidas en el exterior con una capitalización bursátil conjunta de TWD 1,4776 billones; las cifras respectivas para el TPEx eran TWD 31.000 millones y TWD 128.950 millones.

4.83. En 2019, la FSC adoptó una normativa que permite la emisión de bonos *sukuk* (bonos islámicos) no denominados en TWD. Durante el período objeto de examen, las modificaciones del marco reglamentario ampliaron el ámbito de actividad de las sociedades de valores, permitiéndoles entre otras cosas aceptar órdenes para negociar con fondos de capital fijo y valores exteriores, emitir pagarés negociados en bolsa y participar en actividades fiduciarias de terceros. La FSC también promulgó una reglamentación que permite utilizar hasta el 25% de los fondos extraterritoriales repatriados para invertir en instrumentos financieros.

4.84. El principal instrumento legislativo por el que se rige el mercado de capitales del Taipei Chino sigue siendo la Ley de Bolsa y Valores. Las empresas constituidas en el exterior que deseen cotizar en la TWSE o la TPEx deben asegurarse de que sus estatutos se ajustan a las disposiciones de la Ley de Sociedades sobre emisión de acciones, juntas de accionistas, protección de los accionistas minoritarios y deberes y obligaciones de los directores. Los requisitos legales que rigen el ejercicio de actividades profesionales en los mercados de valores y futuros del Taipei Chino no han variado durante el período examinado.⁵⁴ Las empresas del exterior pueden establecer filiales, sucursales y

⁵⁴ Documento [WT/TPR/S/377/Rev.1](#) de la OMC, de 6 de marzo de 2019.

oficinas de representación. Los umbrales mínimos de capital desembolsado son los mismos para las empresas constituidas localmente y para las empresas no locales, y no existen restricciones a la propiedad.

4.4.2 Servicios de telecomunicaciones

4.85. Los ingresos totales por servicios de telecomunicaciones disminuyeron de TWD 317.500 millones en 2018 a TWD 276.500 millones en 2021, pero los datos preliminares apuntan a una recuperación parcial en 2022. Las comunicaciones móviles siguieron siendo las que más ingresos generaron a lo largo del período examinado, seguidas de los servicios de datos de línea fija. Las tasas de penetración de la telefonía móvil y de la banda ancha fija y móvil mantuvieron una tendencia al alza, mientras que los abonos de telefonía fija siguieron disminuyendo (cuadro 4.9).

Cuadro 4.9 Indicadores del mercado de las telecomunicaciones, 2018-2022

	2018	2019	2020	2021	2022 ^a
Abonos por 100 habitantes (%)					
Telefonía fija	55,5	54,6	54,1	53,6	..
Telefonía móvil	123,7	123,2	124,6	127,0	..
Banda ancha fija	24,1	24,5	25,3	27,1	..
Banda ancha móvil	111,0	114,8	117,2	119,3	..
Número de proveedores activos					
Telefonía fija	4	4	4	4	4
Telefonía móvil	5	5	5	5	5
Banda ancha fija	121	113	93	66	51
Banda ancha móvil	5	5	5	5	5
Ingresos por servicios de telecomunicaciones (miles de millones de TWD), de los cuales					
Comunicaciones móviles	176,1	162,1	153,7	155,0	160,9
Telefonía fija	45,8	41,7	36,7	34,6	32,8
Datos de línea fija	89,9	88,6	86,0	80,7	85,1

.. No disponible.

a Datos preliminares.

Fuente: NCC.

4.86. El operador de telecomunicaciones establecido, Chunghwa Telecom Corporation Ltd (CTC), es de propiedad parcialmente pública y sigue siendo el actor dominante en los mercados de línea fija (telefonía, banda ancha y servicios multimedios bajo demanda). La compañía posee además la mayor cuota (38,9% en 2021) del mercado de las comunicaciones móviles (cuadro 3.13) y es un importante operador de cable submarino en el Taipei Chino.

4.87. Durante el período objeto de examen, se produjeron los siguientes hechos destacables en el mercado de las telecomunicaciones del Taipei Chino: el cese de los servicios móviles 3G en diciembre de 2018, el lanzamiento de los servicios 5G en 2020, la liberación del espectro para los servicios de comunicaciones vía satélite de nueva generación en marzo de 2022 y una consolidación del mercado (en espera de que la FTC dé su visto bueno) que supondrá la reducción del número de operadores móviles de cinco a tres en un futuro próximo.

4.88. El Ministerio de Transporte y Comunicaciones (MOTC) sigue encargándose de formular las políticas generales, y la NCC sigue siendo el organismo regulador del sector de las telecomunicaciones. El Ministerio de Asuntos Digitales (MODA), establecido en agosto de 2022, se encarga de coordinar y promover el desarrollo digital del Taipei Chino. Las competencias del MODA consisten en formular estrategias de desarrollo digital y ciberseguridad, fortalecer la resiliencia de la red de comunicaciones, velar por que la asignación de recursos digitales satisfaga el interés público y reforzar los servicios y la gobernanza digitales. Entre sus responsabilidades figuran las de garantizar los servicios de igualdad de acceso y portabilidad de números, atribuir y asignar recursos de telecomunicaciones (en particular, el espectro de frecuencias radioeléctricas y los números de telecomunicaciones) y mejorar el servicio universal de telecomunicaciones.

4.89. La principal ley sobre telecomunicaciones del Taipei Chino, la Ley de Telecomunicaciones, fue sustituida por la Ley de Gestión de las Telecomunicaciones el 1 de julio de 2020.⁵⁵ Según indican las autoridades, la nueva Ley tiene por objeto fomentar la innovación tecnológica, reducir los obstáculos de entrada y garantizar la igualdad de condiciones en el sector. Con arreglo al nuevo marco jurídico, el registro en la NCC es obligatorio únicamente para los operadores que presten servicios de telecomunicaciones a través de la red pública conmutada de telecomunicaciones (PSTN), para lo cual es necesario el uso de recursos públicos (frecuencias o numeración), o que tengan interconexiones con otros operadores de telecomunicaciones.⁵⁶ Los operadores registrados pueden prestar servicios de telecomunicaciones instalando sus propias redes o utilizando redes ya establecidas de terceros.⁵⁷ El despliegue de redes de telecomunicaciones no destinadas a uso propio está sujeta a la autorización previa de la NCC.⁵⁸ Los propietarios de redes de telecomunicaciones no son necesariamente, en sí mismos, proveedores de servicios de telecomunicaciones registrados (operadores).

4.90. Solo las empresas constituidas localmente y las filiales locales de empresas del exterior deben registrarse en la NCC como operadores de telecomunicaciones y/o solicitar la autorización para el despliegue de redes.⁵⁹ El propietario de una red debe constituirse como sociedad limitada y el Presidente de su consejo de administración debe ser del Taipei Chino. No se han introducido cambios en los límites legales aplicables a la participación exterior directa e indirecta en cualquier empresa que posea y explote una red de telecomunicaciones (cuadro A2.2).

4.91. Se mantiene un mecanismo independiente de concesión de licencias destinado a la asignación del espectro para los servicios públicos de telecomunicaciones. Las licencias de utilización del espectro de los sistemas móviles se asignan mediante un proceso de subasta en dos etapas entre los propietarios de redes de telecomunicaciones autorizados por la NCC, para una utilización exclusiva por sus redes móviles respectivas. La Ley de Gestión de las Telecomunicaciones estableció la posibilidad de concluir acuerdos de transferencia y/o de compartición de frecuencias entre los titulares de licencias o con los operadores, a reserva de la aprobación previa del MODA. En mayo de 2022, la NCC aprobó acuerdos de compartición e intercambio de frecuencias entre algunos titulares de licencias.⁶⁰

4.92. De conformidad con el nuevo marco jurídico, la NCC puede designar determinados mercados de servicios de telecomunicaciones como mercados regulados, determinar cuáles son las empresas dominantes en esos mercados y aplicar las correspondientes medidas de control. Los controles reglamentarios solo se aplican a las empresas que tienen un poder de mercado significativo y comprenden las siguientes prescripciones: i) divulgación de información sobre la interconexión, los componentes de acceso a las redes y el uso de la infraestructura de telecomunicaciones; ii) cumplimiento de principios justos, razonables y no discriminatorios en los contratos de interconexión; iii) elaboración de modelos de acuerdo (sobre la interconexión y el acceso a los componentes de red o a la infraestructura pertinente) y presentación de esos modelos a la NCC para aprobación; y iv) separación contable de los diferentes servicios. La NCC también regula las tarifas establecidas por las empresas de telecomunicaciones con un poder de mercado significativo y puede imponer un límite a su ajuste.⁶¹

4.93. En abril de 2022, la NCC designó como mercados regulados los servicios minoristas de telefonía vocal fija, los servicios minoristas de banda ancha fija, los servicios mayoristas de banda ancha fija, los servicios de terminación de llamadas vocales en red fija y los servicios de terminación de llamadas vocales en red móvil. En mayo de 2023, la NCC determinó que CTC tenía un poder de

⁵⁵ Las compañías de telecomunicaciones también están sujetas a las disposiciones pertinentes de la Ley de Protección de Datos Personales y la Ley de Gestión de la Ciberseguridad.

⁵⁶ Las empresas que hayan obtenido una concesión de frecuencias radioeléctricas o una licencia de explotación en virtud de la Ley de Telecomunicaciones deben registrarse en la NCC no más tarde del 1 de julio de 2023.

⁵⁷ No hay ninguna obligación legal de separar desde un punto de vista estructural u operativo las actividades de red de una empresa de sus actividades relacionadas con servicios de telecomunicaciones.

⁵⁸ La NCC debe llevar a cabo una inspección *in situ* antes de autorizar la puesta en servicio de una red de nueva instalación.

⁵⁹ La duración de la validez de los registros y las aprobaciones es ilimitada.

⁶⁰ Las competencias en materia de reglamentación de la concesión de licencias de espectro, así como la transferencia y compartición de frecuencias, se transfirieron de la NCC al MODA en agosto de 2022.

⁶¹ NCC, Reglamento relativo a las Tarifas de las Empresas de Telecomunicaciones con un Poder de Mercado Significativo, 26 de noviembre de 2020.

mercado significativo en todos estos mercados designados. La NCC consideró lo mismo en el caso de otras tres empresas en el mercado de los servicios de terminación de llamadas de voz en red fija y de otras cuatro en el mercado de los servicios de terminación de llamadas de voz en red móvil.

4.94. El MODA administra la atribución y asignación de números de telecomunicaciones en el Taipei Chino. Solo los propietarios de redes públicas de telecomunicaciones autorizadas por la NCC tienen derecho a solicitar la asignación de números. Los números de telecomunicaciones, salvo los números de los abonados, no pueden ser objeto de arrendamiento o préstamo y solo pueden transferirse en caso de portabilidad de un número de abonado.

4.95. Las obligaciones en materia de servicio universal en el Taipei Chino abarcan los servicios públicos de voz en teléfonos de previo pago, así como el acceso a Internet y los servicios telefónicos de voz en zonas alejadas. El MODA puede designar como proveedores del servicio universal uno o varios operadores de telecomunicaciones registrados o empresas que instalen redes de telecomunicaciones fijas o móviles. La selección se realiza mediante un proceso competitivo. La prestación del servicio universal se financia mediante contribuciones anuales de los operadores de telecomunicaciones registrados cuyos ingresos anuales procedentes de los servicios de telecomunicaciones superen un umbral establecido.

4.96. Según señalan las autoridades, los ingresos procedentes de la subasta de licencias del espectro 5G llevada a cabo en 2020 se han destinado a acelerar la implantación de la infraestructura 5G y reducir la brecha digital entre las zonas urbanas y las rurales. En el marco del Programa Prospectivo de Desarrollo de Infraestructuras, el MODA asignará en torno a TWD 225 millones anuales hasta 2025 para contribuir a los esfuerzos realizados por los operadores de telecomunicaciones para instalar infraestructura en las zonas rurales. Las autoridades señalan que los operadores de telecomunicaciones construyeron 154 estaciones de base de banda ancha en 2022, lo que supera el objetivo fijado en el marco del programa (95 estaciones).

4.97. Los equipos de radiofrecuencia para telecomunicaciones controlados, empleados en el despliegue de redes o por usuarios finales, deben ser homologados por la NCC antes de su fabricación o importación en el Taipei Chino. Los certificados de homologación para la importación tienen una validez de uno o dos años, dependiendo de las características del dispositivo; para la importación de varios envíos consecutivos es necesario un nuevo certificado de homologación. Los fabricantes, importadores y propietarios de dispositivos que superen un determinado límite de potencia deben notificar el flujo, el propósito y la categoría del dispositivo.⁶² Las homologaciones otorgadas en jurisdicciones exteriores pueden ser reconocidas como equivalentes a las autorizaciones de la NCC en el marco de los acuerdos de reconocimiento mutuo suscritos por el Taipei Chino.

4.4.3 Transporte

4.98. Dada la situación geográfica del Taipei Chino, el transporte marítimo es esencial para su comercio de mercancías con el exterior. A lo largo del período objeto de examen, cerca del 93% del transporte exterior anual de mercancías se realizó por vía marítima. El transporte exterior de pasajeros se realizó, en su mayor parte, por vía aérea. Durante el período comprendido entre 2020 y 2022, con el inicio de la pandemia de COVID-19, se redujo tanto el movimiento de mercancías como el de pasajeros, cuya disminución fue más pronunciada.⁶³

4.99. Durante el período objeto de examen, no se introdujeron cambios significativos en el marco institucional pertinente. El MOTC, por conducto de diversos órganos subordinados, sigue a cargo de la formulación de políticas relativas a todos los medios de transporte, así como de su reglamentación y supervisión.⁶⁴

4.100. Las prioridades estratégicas del Taipei Chino para el sector del transporte se establecen en su 18º plan de desarrollo a medio plazo (NDP 2021-2024). Este se centra en los siguientes ámbitos:

⁶² NCC, Reglamento Administrativo relativo a la Fabricación, Importación y Notificación de Dispositivos de Telecomunicaciones Controlados que Utilizan Radiofrecuencias, 19 de noviembre de 2021.

⁶³ Consultado en: <https://www.motc.gov.tw/en/app/statistics501.jsp?lang=en&folderName=en&id=610&parentpath=0%2C154>.

⁶⁴ La estructura interna del MOTC y de sus órganos subsidiarios puede consultarse en la siguiente dirección: <https://www.motc.gov.tw/en/app/artwebsite?module=artwebsite&id=315&serno=null>.

i) la ampliación y mejora de la red ferroviaria; ii) la finalización de la construcción de autovías y autopistas; iii) la aceleración del desarrollo de los aeropuertos y la mejora de los servicios de transporte aéreo; iv) el aumento de la competitividad de los puertos y de la seguridad de la navegación; y v) la promoción de la tecnología de transporte inteligente.⁶⁵

4.4.3.1 Transporte marítimo

4.101. La Oficina Marítima y de Puertos (MPB) sigue siendo el organismo de reglamentación del transporte marítimo (autoridad encargada de la administración de este sector) en el Taipei Chino. La MPB tiene amplias atribuciones que van desde la planificación estratégica, los asuntos marítimos, la gestión de buques, los asuntos portuarios, las cuestiones relativas al trabajo marítimo y la seguridad de la navegación. Sus competencias comprenden la supervisión de las actividades de las alianzas de transporte marítimo de carga y la gestión de diferencias relacionadas con la protección de los consumidores en ese ámbito.⁶⁶ La MPB también gestiona las actividades de algunos puertos y la infraestructura pública que se encuentra dentro de ellos.⁶⁷

4.102. Los siete puertos comerciales internacionales del Taipei Chino, así como dos puertos comerciales locales, continúan bajo la gestión de "Taiwan International Ports Corporation" (TIPC), una empresa de propiedad estatal. TIPC coordina las actividades de sus puertos subordinados para aprovechar al máximo las fortalezas generales del grupo portuario y competir conjuntamente por nuevas operaciones comerciales, con miras a reforzar la posición del Taipei Chino como centro de transporte marítimo. Cualquier empresa, independientemente de su origen, puede participar en procesos de licitación pública para explotar terminales portuarias. En 2023, había seis empresas no locales que explotaban terminales en los puertos internacionales del Taipei Chino, lo que supone un aumento con respecto a las tres que había en 2018.

4.103. Todos los buques que entren en los puertos comerciales internacionales del Taipei Chino deben hacerlo con la asistencia de remolcadores. El uso de servicios portuarios de practica es obligatorio en todos esos puertos, salvo en el caso de los buques exonerados.⁶⁸ Las autoridades señalan que los servicios de asistencia mediante remolque y de repostaje de buques están, en principio, abiertos a la competencia. Los expatriados no pueden presentarse a las pruebas para la obtención de la licencia de práctico de puerto.

4.104. El transporte marítimo se rige principalmente por la Ley de Transporte Marítimo, la Ley de Buques, la Ley de Registro de Buques, la Ley de Puertos Comerciales, la Ley de Practicaje, la Ley de la Gente de Mar y la Ley de Ayudas a la Navegación. La Ley de Buques se modificó en noviembre de 2018, con miras a fortalecer la gestión de la seguridad de los buques y reasignar a la MPB las competencias en materia de inspección pertinentes.

4.105. Las condiciones y los requisitos para el registro de buques, así como el régimen aplicado por el Taipei Chino a la inversión exterior en el transporte marítimo no experimentaron cambios durante el período objeto de examen.⁶⁹ Las actividades de transporte marítimo de las compañías navieras están sujetas a la autorización del MOTC. Las compañías navieras no locales deben establecer una sucursal en el Taipei Chino o designar un consignatario de buques local para que se encargue en su nombre de los asuntos relacionados con el transporte de pasajeros y carga.⁷⁰ La inversión exterior en una compañía naviera registrada en el Taipei Chino sigue limitada al 50% de su capital.

4.106. La propiedad exterior de un buque registrado en el Taipei Chino, por medio de una sociedad limitada, está restringida a menos del 50% del capital de la empresa; el Director autorizado a representar a la compañía debe ser una persona física del Taipei Chino. Los servicios de cabotaje

⁶⁵ NDP 2021-2024. Consultado en:

https://www.ndc.gov.tw/en/Content_List.aspx?n=9649AD857AF274BA&upn=C5B71E23EEC92FCF.

⁶⁶ Las compañías navieras que lleven a cabo actividades en el Taipei Chino y deseen participar en el establecimiento concertado de tarifas de transporte de carga o pasajeros deben contar con la aprobación de la MPB. En caso de surgir preocupaciones relativas a prácticas contrarias a la competencia, la MPB intervendrá en coordinación con la FTC para subsanar la situación.

⁶⁷ En la siguiente dirección puede consultarse una descripción detallada de las atribuciones de la MPB: <https://www.motcmpb.gov.tw/En/Article?siteId=2&nodeId=10010>.

⁶⁸ Artículo 6 de la Ley de Practicaje.

⁶⁹ Documento [WT/TPR/S/377/Rev.1](https://www.wto.org/TPR/S/377/Rev.1) de la OMC, de 6 de marzo de 2019.

⁷⁰ El umbral mínimo prescrito de fondos operativos a efectos del establecimiento de una sucursal es de TWD 12 millones.

siguen estando reservados a buques registrados en el Taipei Chino, a menos que se otorgue una concesión a un buque registrado en el exterior. El empleo de marinos no locales en buques registrados en el Taipei Chino debe estar autorizado por la MPB, a reserva de una prueba de necesidades económicas.

4.107. En diciembre de 2022, había 166 compañías navieras y 317 buques registrados en el Taipei Chino, que en conjunto representaban un tonelaje bruto de 4.773.765 toneladas, frente a 166 compañías y 283 buques, con un tonelaje bruto de 3.578.719 toneladas, en diciembre de 2017. En 2023, había dos compañías navieras con una participación pública de menos del 32%. Los principales proyectos de infraestructura portuaria puestos en marcha en el Taipei Chino durante el período 2018-2023 consisten en nuevas terminales de contenedores y cruceros en el Puerto de Kaohsiung, la construcción de diques y obras de relleno en el Puerto de Taipei y la construcción de muelles con aerogeneradores en el Puerto de Taichung.

4.4.3.2 Transporte aéreo

4.108. La Administración de Aeronáutica Civil (CAA) sigue siendo la entidad responsable de regular el transporte aéreo y prestar servicios de navegación aérea. La legislación aplicable, la Ley de Aviación Civil, se modificó en abril de 2018 para incluir disposiciones específicas sobre la gestión de las actividades relacionadas con los drones. En virtud de la modificación, entre otras cosas, se creó un sistema de registro de propietarios de drones, se atribuyeron competencias en materia de inspección de drones a la CCA (también con respecto a los drones importados) y se establecieron normas sobre las actividades de vuelo de los drones.⁷¹

4.109. Las condiciones y los requisitos para prestar servicios comerciales de transporte aéreo, así como el régimen aplicado por el Taipei Chino a la inversión exterior en el transporte aéreo, no experimentaron cambios durante el período objeto de examen.⁷² El transporte de pasajeros, carga y correo entre dos puntos en el Taipei Chino sigue sin estar permitido a las empresas de transporte aéreo y las aeronaves del exterior. Las tarifas aéreas para el transporte interno de pasajeros y carga y las tasas aeroportuarias están reguladas. La inversión exterior en las compañías aéreas y las empresas proveedoras de servicios de escala (incluido el repostaje) y de suministro de comidas al exterior por contrato constituidas en el Taipei Chino no debe superar el 50% del total del capital social, y ningún inversor individual del exterior puede poseer más del 25%.⁷³ Las compañías de aviación civil pueden solicitar la autorización de la CAA para explotar conjuntamente un servicio aeroportuario de escala; los transportistas aéreos del exterior también tienen derecho a ello en condiciones de reciprocidad.

4.110. Los servicios de transporte aéreo internacional se rigen por acuerdos de transporte aéreo (ATA) basados en el principio de reciprocidad. En abril de 2023, el Taipei Chino tenía en vigor acuerdos de este tipo con 57 jurisdicciones asociadas, de las cuales nueve fueron revisados o suscritos durante el período objeto de examen. Según indican las autoridades, todos los acuerdos en vigor prevén derechos de primera a cuarta libertad. Por lo general, los ATA también prevén mecanismos de cooperación y designación múltiple, y algunos de ellos no exigen el intercambio de datos estadísticos. La cláusula de retención incluida en los ATA asegura "una participación sustancial y un control efectivo". Los acuerdos más liberales establecen derechos de tráfico de quinta libertad y cláusulas de "libre determinación" de la capacidad.

4.111. En marzo de 2023, 56 compañías aéreas, entre ellas seis transportistas aéreos registrados localmente, prestaban servicios de vuelo en el Taipei Chino. Un transportista aéreo tenía participación pública indirecta (31% del capital desembolsado). Los servicios de líneas regulares comprendían 223 rutas que conectaban el Taipei Chino con 78 ciudades de todo el mundo. Las autoridades indican que los transportistas aéreos registrados en el Taipei Chino representaron el 68% del volumen total de pasajeros y el 71% del volumen de carga. El total de la flota comercial activa del Taipei Chino se compone de 233 aeronaves, entre ellas 13 aviones de carga.

4.112. Los transportistas aéreos que explotan vuelos regulares en las rutas de las islas costeras pueden beneficiarse de ayuda para el transporte de pasajeros que residan en cualquiera de dichas

⁷¹ Ley de Aviación Civil.

⁷² Documento de la OMC [WT/TPR/S/377/Rev.1](#), de 6 de marzo de 2019.

⁷³ No se imponen restricciones a la inversión exterior en servicios de reparación y mantenimiento de aeronaves.

islas.⁷⁴ Entre 2020 y 2022, a fin de mitigar los efectos de la pandemia de COVID-19 en el transporte aéreo, todas las compañías que operaban en el Taipei Chino recibieron ayuda a modo de una reducción del costo del arrendamiento de terrenos o instalaciones en terminales y oficinas en aeropuertos, subvenciones de los intereses de préstamos existentes y asistencia para sufragar gastos de personal. Según afirman las autoridades, las medidas temporales de ayuda se han ido suprimiendo de manera gradual y no se ofrece a ninguna compañía aérea ninguna forma de asistencia en circunstancias normales.

4.113. El Taipei Chino cuenta con 17 aeropuertos, cuatro de ellos internacionales. El Aeropuerto Internacional de Taoyuan sigue siendo el principal centro internacional de transporte de pasajeros y carga, mientras que Songshan, Taichung y Kaohsiung funcionan como aeropuertos internacionales auxiliares. Todos los aeropuertos siguen siendo de propiedad y gestión públicas.⁷⁵ Se está construyendo una tercera terminal (prevista para 2026) y una tercera pista (prevista para 2030) para ampliar el Aeropuerto Internacional de Taoyuan, las cuales podrían aumentar la capacidad anual de acogida de pasajeros de este aeropuerto de 37 millones a 82 millones y su capacidad de despegue y aterrizaje en hora punta de 50 a 90 movimientos a la hora. Otras obras de infraestructura previstas son la ampliación de la terminal del Aeropuerto Internacional de Taichung y la reconstrucción de una terminal del Aeropuerto Internacional de Kaohsiung.⁷⁶ Las autoridades señalan que no se otorgaron concesiones de aeropuertos o terminales a empresas del sector privado entre 2018 y 2023.

⁷⁴ Reglamento sobre la Subvención de Empresas de Transporte Aéreo Civil con respecto a la Explotación de Rutas en las Islas Costeras. Consultado en: <https://law.moj.gov.tw/ENG/LawClass/LawAll.aspx?pcode=K0090045>.

⁷⁵ Desde 2010, el Aeropuerto Internacional de Taoyuan es explotado por Taoyuan International Airport Corporation, una empresa de propiedad estatal.

⁷⁶ Plan 2040 para el Sistema de Aeropuertos Civiles. Consultado en: <https://www.caa.gov.tw/FileAtt.ashx?lang=1&id=30155>.

5 APÉNDICE - CUADROS

Cuadro A1.1 Exportaciones de mercancías por Secciones y Capítulos/subpartidas principales del SA, 2018-2022

Secciones/Capítulos/subpartidas del SA	2018	2019	2020	2021	2022
Exportaciones totales (miles de millones de USD)	334,0	329,2	345,1	446,4	479,4
	(% de las exportaciones totales)				
01 Animales vivos y productos del reino animal	0,6	0,6	0,5	0,4	0,4
02 Productos del reino vegetal	0,2	0,3	0,2	0,2	0,2
03 Grasas y aceites	0,0	0,0	0,0	0,0	0,0
04 Productos de las industrias alimentarias, bebidas y tabaco	0,7	0,8	0,7	0,7	0,6
05 Productos minerales	4,4	4,3	2,1	2,7	4,1
27 Combustibles y aceites minerales	4,1	3,9	1,8	2,3	3,7
2710 Aceites de petróleo (...) (excepto los aceites crudos)	3,9	3,7	1,7	2,2	3,5
06 Productos de las industrias químicas o de las industrias conexas	6,6	5,7	4,8	5,2	4,9
29 Productos químicos orgánicos	3,4	2,7	2,1	2,6	2,3
07 Plástico y caucho	7,6	6,9	6,2	6,7	5,4
39 Plástico y sus manufacturas	6,7	6,0	5,4	5,9	4,8
08 Pieles, cueros, peletería y manufacturas de estas materias	0,2	0,2	0,1	0,1	0,1
09 Madera, corcho, espartería o cestería	0,1	0,05	0,04	0,04	0,03
10 Pasta de madera, papel y cartón	0,6	0,6	0,5	0,5	0,5
11 Materias textiles y sus manufacturas	3,0	2,8	2,2	2,0	1,8
12 Calzado, sombreros y demás tocados, etc.	0,1	0,1	0,1	0,1	0,1
13 Manufacturas de piedra, yeso fraguable, cemento	0,7	0,7	0,7	0,6	0,5
14 Piedras y metales preciosos	0,4	0,4	0,9	0,6	0,5
15 Metales comunes y sus manufacturas	9,5	8,5	7,4	8,2	7,7
72 Fundición, hierro y acero	3,1	2,7	2,2	2,9	2,5
73 Manufacturas de fundición, hierro o acero	2,6	2,4	2,1	2,1	2,2
74 Cobre y sus manufacturas	1,5	1,3	1,2	1,2	1,0
16 Máquinas, material eléctrico	54,8	57,7	63,2	61,9	64,6
84 Máquinas, aparatos y artefactos mecánicos; partes de estas máquinas o aparatos	11,6	13,0	12,9	12,9	13,2
8471 Máquinas automáticas para tratamiento o procesamiento de datos y sus unidades (...)	1,7	2,7	3,1	2,7	3,2
8473 Partes y accesorios identificables como destinados (...) principalmente a las máquinas o aparatos de las partidas 84.70 a 84.72	2,3	3,2	3,5	3,9	4,0
85 Máquinas, aparatos y material eléctrico	43,2	44,7	50,3	49,0	51,5
8517 Teléfonos, incluidos los teléfonos móviles (celulares) (...)	1,7	2,3	2,6	2,3	2,7
8523 Discos, cintas, dispositivos de almacenamiento permanente de datos a base de semiconductores, tarjetas inteligentes ("smart cards") y demás soportes para grabar sonido o grabaciones análogas (...)	2,1	2,3	2,7	2,4	1,8
8542 Circuitos electrónicos integrados	28,7	30,5	35,5	34,8	38,4
17 Material de transporte	3,4	3,4	3,2	3,3	3,5
87 Vehículos automóviles, tractores, velocípedos y demás vehículos terrestres	3,0	3,1	2,9	3,0	3,3
18 Instrumentos y aparatos de precisión	5,0	4,9	4,9	4,5	3,5
90 Instrumentos y aparatos de óptica, fotografía, técnicos, médicos, etc.	4,9	4,8	4,8	4,4	3,4
9013 Dispositivos de cristal líquido (...)	2,2	2,0	2,0	1,9	1,1
19 Armas y municiones	0,03	0,03	0,05	0,06	0,04
20 Mercancías y productos diversos	1,5	1,6	1,6	1,7	1,2
21 Objetos de arte, etc.	0,004	0,003	0,004	0,005	0,003
Otros	0,5	0,5	0,5	0,5	0,4

Fuente: Los datos proceden de las estadísticas del comercio exterior compiladas por la Administración de Aduanas (Ministerio de Hacienda). Consultado en: <https://portal.sw.nat.gov.tw/APGA/GA35E>.

Cuadro A1.2 Importaciones de mercancías por Secciones y Capítulos/subpartidas principales del SA, 2018-2022

Secciones/Capítulos/subpartidas del SA	2018	2019	2020	2021	2022
Importaciones totales (miles de millones de USD)	284,8	285,7	286,1	382,0	428,0
	(% de las importaciones totales)				
01 Animales vivos y productos del reino animal	1,3	1,3	1,3	1,1	1,1
02 Productos del reino vegetal	1,6	1,7	1,6	1,6	1,7
03 Grasas y aceites	0,1	0,1	0,1	0,1	0,2
04 Productos de las industrias alimentarias, bebidas y tabaco	1,7	1,7	1,7	1,4	1,3
05 Productos minerales	19,3	17,0	11,8	15,0	19,7
26 Minerales metalíferos, escorias y cenizas	0,9	1,2	1,2	1,7	1,1
27 Combustibles y aceites minerales	18,0	15,5	10,3	13,1	18,3
2709 Aceites crudos de petróleo o de mineral bituminoso	8,2	7,5	4,4	5,2	7,3
2710 Aceites de petróleo o de mineral bituminoso, excepto los aceites crudos	3,5	2,4	1,9	2,5	2,3
2711 Gas de petróleo y demás hidrocarburos gaseosos	3,1	2,9	2,1	3,0	4,8
06 Productos de las industrias químicas o de las industrias conexas	10,7	9,6	9,3	8,8	8,4
29 Productos químicos orgánicos	3,7	3,0	2,5	2,8	2,3
30 Productos farmacéuticos	1,4	1,5	1,5	1,4	1,7
38 Productos diversos de las industrias químicas	2,3	2,1	2,2	1,9	1,9
07 Plástico y caucho	3,1	3,0	3,1	2,9	2,5
39 Plástico y sus manufacturas	2,7	2,5	2,7	2,5	2,1
08 Piel, cueros, peletería y manufacturas de estas materias	0,3	0,3	0,3	0,3	0,3
09 Madera, corcho, espartería o cestería	0,5	0,4	0,4	0,4	0,3
10 Pasta de madera, papel y cartón	0,9	0,9	0,8	0,7	0,6
11 Materias textiles y sus manufacturas	1,3	1,2	1,2	1,0	0,9
12 Calzado, sombreros y demás tocados, etc.	0,3	0,3	0,3	0,2	0,2
13 Manufacturas de piedra, yeso fraguable, cemento	1,0	1,0	1,0	0,9	0,8
14 Piedras y metales preciosos	1,2	1,0	1,3	1,4	1,1
15 Metales comunes y sus manufacturas	7,9	7,0	6,8	7,6	6,6
72 Fundición, hierro y acero	3,4	2,8	2,5	3,3	2,6
74 Cobre y sus manufacturas	2,0	1,7	1,7	1,9	1,6
16 Máquinas, material eléctrico	38,2	42,6	47,5	46,6	44,9
84 Máquinas, aparatos y artefactos mecánicos; partes de estas máquinas o aparatos	11,8	14,8	15,0	15,1	15,1
8486 Máquinas utilizadas principalmente para la fabricación de semiconductores en forma de monocristales periformes u obleas ("wafers"), dispositivos semiconductores, circuitos integrados o dispositivos de visualización ("display") de pantalla plana (...)	4,1	6,8	6,3	6,6	6,9
85 Máquinas, aparatos y material eléctrico, y sus partes	26,4	27,8	32,4	31,5	29,8
8542 Circuitos electrónicos integrados	17,8	18,8	21,8	21,3	20,6
17 Material de transporte	4,2	4,2	4,1	3,5	3,4
87 Vehículos automóviles, tractores, velocípedos y demás vehículos terrestres	3,1	3,1	3,4	2,8	2,5
18 Instrumentos y aparatos de precisión	4,3	4,5	5,0	4,6	4,2
90 Instrumentos y aparatos de óptica, fotografía, técnicos, médicos, etc.	4,1	4,3	4,9	4,4	4,0
19 Armas y municiones	0,004	0,003	0,004	0,002	0,003
20 Mercancías y productos diversos	0,8	0,8	0,9	0,8	0,7
21 Objetos de arte, etc.	0,03	0,03	0,02	0,02	0,02
Otros	1,2	1,3	1,3	1,1	1,1

Fuente: Los datos proceden de las estadísticas del comercio exterior compiladas por la Administración de Aduanas (Ministerio de Hacienda). Consultado en: <https://portal.sw.nat.gov.tw/APGA/GA35E>.

Cuadro A1.3 Exportaciones de mercancías, por destino, 2018-2022

	2018	2019	2020	2021	2022
Exportaciones totales (miles de millones de USD)	334,0	329,2	345,1	446,4	479,4
	(% de las exportaciones totales)				
América	14,4	16,6	16,9	17,1	18,2
Estados Unidos	11,8	14,1	14,6	14,7	15,7
Otros países de América	2,6	2,5	2,2	2,4	2,5
México	0,7	0,9	0,8	0,8	1,0
Canadá	0,8	0,7	0,6	0,7	0,7
Brasil	0,4	0,4	0,3	0,4	0,3
Europa	9,4	9,0	8,1	8,6	8,7
UE-27	7,6	7,3	6,6	7,1	7,3
Países Bajos	1,8	1,8	1,8	1,8	1,8
Alemania	2,1	2,0	1,7	1,8	1,8
Italia	0,7	0,6	0,5	0,6	0,6
Bélgica	0,4	0,4	0,4	0,6	0,6
Francia	0,5	0,5	0,4	0,4	0,4
España	0,4	0,4	0,3	0,4	0,4
Polonia	0,3	0,3	0,3	0,3	0,3
AELC	0,2	0,2	0,2	0,2	0,2
Otros países de Europa	1,6	1,4	1,3	1,2	1,2
Reino Unido	1,2	1,1	1,0	0,9	0,8
Türkiye	0,4	0,3	0,3	0,3	0,3
CEI ^a	0,4	0,4	0,4	0,4	0,2
África	0,6	0,6	0,5	0,5	0,6
Oriente Medio	1,4	1,3	1,1	0,9	1,0
Emiratos Árabes Unidos	0,4	0,5	0,3	0,3	0,3
Asia	73,4	71,6	72,8	72,0	70,8
China	28,9	27,9	29,7	28,2	25,3
Japón	6,8	7,1	6,8	6,5	7,0
Otros países de Asia	37,6	36,7	36,4	37,2	38,5
Hong Kong, China	12,4	12,3	14,2	14,1	13,5
Singapur	5,2	5,5	5,5	5,8	6,2
Corea, República de	4,7	5,1	4,4	4,5	4,6
Malasia	3,2	2,9	2,7	3,0	3,5
Viet Nam	3,2	3,3	3,0	3,1	3,0
Filipinas	2,7	1,9	1,6	1,4	1,6
Tailandia	1,8	1,7	1,5	1,6	1,6
Australia	1,0	1,0	0,9	1,1	1,6
India	1,1	1,0	0,8	1,0	1,1
Indonesia	1,0	0,9	0,7	0,7	0,7
Bangladesh	0,3	0,4	0,2	0,3	0,4
Otros	0,4	0,5	0,3	0,5	0,5

a Comunidad de Estados Independientes, incluidos determinados Estados asociados y antiguos Estados miembros.

Fuente: Los datos proceden de las estadísticas del comercio exterior compiladas por la Administración de Aduanas (Ministerio de Hacienda). Consultado en: <https://portal.sw.nat.gov.tw/APGA/GA35E>.

Cuadro A1.4 Importaciones de mercancías, por origen, 2018-2022

	2018	2019	2020	2021	2022
Importaciones totales (miles de millones de USD)	284,8	285,7	286,1	382,0	428,0
	(% de las importaciones totales)				
América	14,2	15,0	14,1	13,2	13,3
Estados Unidos	11,6	12,2	11,4	10,3	10,6
Otros países de América	2,6	2,8	2,7	2,9	2,7
Canadá	0,7	0,6	0,5	0,6	0,6
Brasil	0,6	0,7	0,7	0,7	0,6
Europa	10,7	11,8	11,8	11,2	10,8
UE-27	9,1	10,2	10,1	9,7	9,4
Alemania	3,5	3,3	3,6	3,3	3,3
Países Bajos	1,4	2,8	2,3	2,7	2,4
Francia	1,3	1,1	1,0	0,9	0,9
Italia	0,9	0,9	0,9	0,8	0,8
AELC	0,8	0,8	0,9	0,7	0,7
Suiza	0,7	0,6	0,8	0,6	0,6
Otros países de Europa	0,9	0,8	0,8	0,7	0,7
Reino Unido	0,7	0,7	0,7	0,6	0,6
CEI ^a	2,0	1,5	1,2	1,4	1,3
Federación de Rusia	1,5	1,1	1,1	1,3	1,1
África	0,9	0,6	0,8	1,0	1,1
Oriente Medio	9,6	8,3	5,4	6,5	8,3
Arabia Saudita, Reino de la	3,0	2,7	1,7	2,1	2,7
Kuwait, Estado de	1,8	1,5	0,9	1,2	1,6
Emiratos Árabes Unidos	1,6	1,6	1,0	1,3	1,6
Qatar	1,0	1,0	0,8	0,7	0,9
Omán	0,7	0,5	0,3	0,5	0,6
Israel	0,2	0,3	0,4	0,4	0,5
Asia	59,1	59,4	62,7	62,5	60,6
China	18,9	20,1	22,2	21,6	19,6
Japón	15,5	15,4	16,0	14,7	12,8
Otros países de Asia	24,7	23,9	24,4	26,2	28,2
Corea, República de	6,9	6,2	7,2	8,0	8,0
Australia	3,4	3,5	2,8	3,9	5,8
Malasia	3,3	3,6	3,5	3,1	3,2
Singapur	3,0	2,8	3,1	3,2	2,9
Indonesia	1,9	1,6	1,6	2,1	2,6
Viet Nam	1,3	1,8	1,9	1,6	1,6
Tailandia	1,6	1,5	1,6	1,6	1,5
India	1,1	0,9	0,8	0,8	0,7
Filipinas	0,9	0,7	0,7	0,8	0,7
Otros	3,5	3,5	4,0	4,2	4,6
Zona franca ^b	3,4	3,5	4,0	4,1	4,6

a Comunidad de Estados Independientes, incluidos determinados Estados asociados y antiguos Estados miembros.

b Incluye los bienes exportados desde el Taipei Chino y posteriormente reimportados en el Taipei Chino.

Fuente: Los datos proceden de las estadísticas del comercio exterior compiladas por la Administración de Aduanas (Ministerio de Hacienda). Consultado en: <https://portal.sw.nat.gov.tw/APGA/GA35E>.

Cuadro A2.1 Notificaciones más recientes a la OMC, de enero de 2018 a junio de 2023

Acuerdo	Prescripción	Signatura y fecha de la notificación más reciente
Acuerdo sobre la Agricultura		
Artículos 10 y 18.2	Subvenciones a la exportación (ES.1)	G/AG/N/TPKM/219 , 19/1/2023
Artículo 18.2	Ayuda interna: Medida Global de la Ayuda Total (DS.1)	G/AG/N/TPKM/206-207 , 12/1/2022
Artículo 18.2	Acceso a los mercados: administración de compromisos sobre contingentes arancelarios y de otro tipo (MA.1)	G/AG/N/TPKM/192 , 15/5/2020
Artículo 18.2	Acceso a los mercados: volumen de las importaciones en el marco de contingentes arancelarios y de otro tipo (MA.2)	G/AG/N/TPKM/221 , 16/2/2023
Artículos 5.7 y 18.2	Disposiciones de salvaguardia especial (MA.5)	G/AG/N/TPKM/223 , 21/3/2023
Artículo 5.7	Salvaguardia especial basada en el volumen (MA.3)	G/AG/N/TPKM/222 , 11/3/2023
Acuerdo General sobre el Comercio de Servicios		
Artículo V.7 a)	Notificación de un acuerdo comercial regional	S/C/N/544/Add.1-WT/REG283/N/2 , 13/4/2023
Artículo III.3	Modificación de la reglamentación que afecta al comercio de servicios abarcado por compromisos específicos	S/C/N/1127 , 31/1/2023
Acuerdo relativo a la Aplicación del Artículo VI del GATT de 1994 (Antidumping)		
Artículo 16.4	Medidas antidumping (<i>ad hoc</i>)	G/ADP/N/385 , 7/6/2023
Artículo 16.4	Medidas antidumping (semestrales)	G/ADP/N/377/TPKM , 27/2/2023
GATT de 1994		
Artículo XVII.4 a)	Actividades comerciales del Estado	G/STR/N/19/TPKM/Add.1 , 20/10/2022
Acuerdo sobre Contratación Pública		
Artículo XVI.4	Comunicación de estadísticas sobre contratación pública	GPA/STAT(21)/TPKM/1 , 25/5/2022
Párrafo 2 del Anexo D del Apéndice 2	Estadísticas sobre contratación pública	GPA/WPS/STAT/24/Add.8 , 4/5/2018
Anexos 1, 2 y 3 del Apéndice I	Umbral expresados en TWD	GPA/THR/TPKM/3 , 11/11/2022
Artículo XIX.1 b)	Modificaciones y rectificaciones propuestas del ámbito de aplicación	GPA/MOD/TPKM/3 , 14/1/2021
Acuerdo sobre Procedimientos para el Trámite de Licencias de Importación		
Artículo 7.3	Respuestas al cuestionario relativo a los procedimientos para el trámite de licencias de importación	G/LIC/N/3/TPKM/13 , 11/10/2022
Artículo 5.1 a 5.4	Establecimiento de procedimientos para el trámite de licencias de importación o modificaciones de estos	G/LIC/N/2/TPKM/18-20 , 17/1/2023
Decisión sobre el procedimiento de notificación de restricciones cuantitativas		
G/L/59/Rev.1	Restricciones cuantitativas	G/MA/OR/N/TPKM/5 , 30/9/2022
Decisión sobre normas de origen preferenciales para los países menos adelantados		
Párrafo 4.3	Normas de origen preferenciales para los PMA	G/RO/LDC/N/TPKM/1/Rev.1 , 22/7/2020
Acuerdo sobre Subvenciones y Medidas Compensatorias		
Artículo 25.1	Subvenciones	G/SCM/N/372/TPKM , 1/6/2021 G/SCM/N/372/TPKM/Suppl.1 , 27/9/2021
Artículo 25.11	Medidas en materia de derechos compensatorios (semestrales)	G/SCM/N/399/TPKM , 3/2/2023 G/SCM/N/399/TPKM/Add.1 , 20/4/2023
Artículo 32.6	Leyes y reglamentos	G/SCM/N/1/TPKM/1/Suppl.2 - G/ADP/N/1/TPKM/1/Suppl.2 , 24/8/2018
Acuerdo sobre la Aplicación de Medidas Sanitarias y Fitosanitarias		
Artículo 7 y Anexo B	Reglamentaciones MSF en proyecto o adoptadas	G/SPS/N/TPKM/450 , 4/1/2018 a G/SPS/N/TPKM/606/Add.1 , 8/6/2023
Acuerdo sobre Obstáculos Técnicos al Comercio		
Artículo 10.7	Acuerdos sobre cuestiones relacionadas con reglamentos técnicos, normas o procedimientos de evaluación de la conformidad	G/TBT/10.7/N/146 , 8/2/2018, a G/TBT/10.7/N/152 , 7/1/2021
Artículo 15.2	Aplicación y administración del Acuerdo	G/TBT/2/Add.69/Rev.1 , 20/6/2018
Artículo 2.10	Reglamentos técnicos (urgentes)	G/TBT/N/TPKM/443 , 30/11/2020 a G/TBT/N/TPKM/496/Add.1 , 25/7/2022
Artículo 2.9	Reglamentos técnicos	G/TBT/N/TPKM/283/Rev.1 , 15/1/2018 a G/TBT/N/TPKM/516/Add.1 , 13/6/2023
Artículos 2.9 y 5.6	Reglamentos técnicos y procedimientos de evaluación de la conformidad	G/TBT/N/TPKM/313 , 15/1/2018 a G/TBT/N/TPKM/525/Add.1 , 5/6/2023

Acuerdo	Prescripción	Signatura y fecha de la notificación más reciente
Artículo 5.6	Procedimiento para la evaluación de la conformidad	G/TBT/N/TPKM/285/Rev.1 , 16/2/2018 a G/TBT/N/TPKM/502 , 18/8/2022
Acuerdo sobre los Aspectos de los Derechos de Propiedad Intelectual relacionados con el Comercio		
Artículo 63.2	Leyes/reglamentos aplicados por el Miembro notificante; modificación de una ley/un reglamento	IP/N/1/TPKM/36-IP/N/1/TPKM/P/18 , 2/12/2022

Fuente: Compilado por la Secretaría de la OMC a partir de los documentos de notificación.

Cuadro A2.2 Lista de sectores sujetos a prohibiciones o restricciones, 2022

Industria	Subpartida	Descripción	Motivos de la prohibición/restricción
Actividades sujetas a prohibiciones			
18 Fabricación de materias químicas	1810 Fabricación de materias químicas	Fabricación de nitroglicerina (utilizada en soportes de explosivos y que afecte a la seguridad pública)	Seguridad.
		Fábricas de cloruro sódico que operen con electrolizadores de mercurio	Protección del medio ambiente y de la salud humana
		La clase de productos químicos a que se refiere la prohibición de armas químicas de las Naciones Unidas	Seguridad.
		CFC, halón, metilcloroformo, tetracloruro de carbono	Protección del medio ambiente (Protocolo de Montreal)
19 Fabricación de productos químicos	1990 Fabricación de otros productos químicos no clasificados en otra parte	Mechas de pólvora, sustancias inflamables y mercurio fulminante	Seguridad.
24 Fabricación de metales comunes	2499 Fabricación de otros metales comunes no clasificados en otra parte	Fundición de cadmio	Protección del medio ambiente y de la salud humana
29 Fabricación de maquinaria y equipo	2939 Fabricación de otras máquinas de uso general	Armas de fuego, fabricación de armamentos, reparación de armas, municiones y control de tiro (exclusivos de las aeronaves no civiles), sistemas de armamento de alta energía (como armas láser, armas de microondas y cañones de riel electromagnéticos) y otros sistemas de armamento de alta tecnología	Seguridad.
49 Transporte por tierra	4931 Servicios de transporte en autobuses 4932 Transporte en taxi 4939 Otros servicios de transporte	Incluidos los servicios urbanos e interurbanos de pasajeros Servicios de autobuses para turistas	Estabilidad del transporte interior y protección del consumidor
54 Actividades postales y de mensajería	5410 Actividades postales		Monopolio postal.
60 Servicios de programación y difusión por radio y televisión	6010 Transmisiones de radio 6020 Transmisiones de televisión y programas de televisión por suscripción	Sector de la radiodifusión Sector de la radio y la televisión (excluida de la teledifusión por cable)	El espectro es de propiedad pública. Preservación de la diversidad cultural y protección del consumidor.
64 Intermediación financiera	6415 Servicios postales de envío de ahorros y de remesas		Monopolio postal. La prohibición se aplica a todos los inversores, independientemente de su origen.
69 Actividades jurídicas y de contabilidad	6919 Otras actividades jurídicas	Servicios notariales	Prohibición.
93 Actividades deportivas, recreativas y de entretenimiento	9323 Actividades recreativas especiales		Orden público y buenas costumbres.
Actividades sujetas a restricciones			
01 Agricultura y ganadería	0111 Cultivo de arroz		Seguridad alimentaria; preservación de variedades y tecnologías; equilibrio entre la oferta y la demanda.
	0112 Cultivo de cereales (excepto el arroz)	Excluido el cultivo de trigo, alforfón y lágrimas de Job (adlay)	
	0113 Cultivos especiales	Excluidos los cultivos de hierbas medicinales chinas y los cultivos especiales con propiedades curativas (no se incluye el té)	
	0114 Cultivo de legumbres y hortalizas	Excluido el cultivo de legumbres y hortalizas orgánicas y los cultivos protegidos de legumbres y hortalizas (limitado a los invernaderos)	

Industria	Subpartida	Descripción	Motivos de la prohibición/restricción
	0116 Cultivo de setas (hongos)		Estabilidad y fomento de la ganadería. Solo se permiten inversiones superiores a TWD 30 millones con el fin de fomentar las inversiones de uso intensivo de tecnología y de gran intensidad de capital.
	0119 Otros cultivos		
	0121 Cría de ganado		
	0122 Cría de ganado porcino	Cría de cerdos de raza	
	0123 Cría de pollos	Cría de pollos de raza	
	0124 Cría de patos	Cría de patos de raza	
	0129 Cría de otros animales		
02 Silvicultura			Los bosques son principalmente de propiedad pública. ^a
03 Pesca y acuicultura			Para garantizar el derecho de los pescadores locales a faenar, habida cuenta de los limitados recursos hídricos disponibles. ^b
10 Fabricación de productos de tabaco			La producción de tabaco y alcohol está sujeta a un permiso de establecimiento. Solo después de haber obtenido un permiso de establecimiento, los inversores pueden obtener una licencia, necesaria para iniciar la producción y explotación. Esta restricción se aplica a todos los inversores, independientemente de su origen. ^c
18 Fabricación de materias químicas, abonos y compuestos de nitrógeno, materiales de plástico y caucho, fibras artificiales o sintéticas	1810 Fabricación de materias químicas	Fabricación de nitroglicerina (utilizada en soportes de pólvora y explosivos y que afecte a la seguridad pública)	Seguridad pública. Los inversores del exterior pueden invertir en la fabricación de nitroglicerina no utilizada en soportes de pólvora y explosivos. ^d
27 Fabricación de productos informáticos, electrónicos y ópticos		Instrumentos y equipos militares	Las inversiones del exterior están permitidas en la medida en que contribuyan a la ciencia y la tecnología. ^d
31 Fabricación de otro equipo de transporte, y sus partes y piezas	3190 Fabricación de otro equipo de transporte, y sus partes y piezas, no clasificados en otra parte	Fabricación, reparación y ensamblaje de aeronaves militares	
33 Otros productos manufacturados	3399 Otros productos manufacturados no clasificados en otra parte	Trabajo del marfil	Se requiere la autorización previa de la policía para importar o exportar especies protegidas de fauna silvestre y sus productos. Las especies protegidas de fauna silvestre y sus productos no serán objeto de comercio ni exhibición en zonas públicas sin el permiso de las autoridades. ^e
35 Suministro de electricidad y gas	3510 Suministro de electricidad	Transmisión de energía eléctrica y distribución de energía	Interés público. ^f
	3520 Suministro de gas	Suministro de gas combustible por gasoductos	Solo las personas físicas del Taipei Chino podrán ser fundadores, directores o supervisores de empresas de suministro de gas. ^g
36 Abastecimiento de agua	3600 Abastecimiento de agua	Abastecimiento de agua corriente	Servicio público. ^h

Industria	Subpartida	Descripción	Motivos de la prohibición/restricción
50 Transporte por agua	5010 Transporte marítimo 5020 Transporte interior y lacustre	Transporte marítimo, en embarcaciones	El inversor del exterior debe establecer por ley una sucursal o designar a una agencia de transporte marítimo como agente en el Taipei Chino. ⁱ
51 Transporte aéreo	5100 Transporte aéreo		Restricción. ^j
52 Servicios complementarios del transporte	5260 Actividades de servicios complementarias del transporte aéreo	Servicios de tierra en los aeropuertos, servicios de restauración en el transporte aéreo y servicios de gestión y explotación de aeropuertos	Restricción. ^j
60 Actividades de programación y transmisión	6020 Transmisiones de televisión y programas de televisión por suscripción	Teledifusión vía satélite (suministro de programas de televisión vía satélite)	A los accionistas en el exterior se les permite poseer menos del 50% de las acciones totales. ^k
61 Telecomunicaciones	6100 Telecomunicaciones	Servicios de televisión por cable, teledifusión vía satélite (servicio de teledifusión directa vía satélite) y/o empresas de telecomunicaciones del tipo I	Dos tercios como mínimo de los cargos directivos de los operadores de sistemas serán del Taipei Chino. Este mismo principio se aplica a los supervisores. El presidente de dichos operadores será del Taipei Chino. Las inversiones totales del exterior en entidades de explotación de sistemas de radio y/o televisión por cable será inferior al 60% del número total de acciones. La participación directa del extranjero se limita a entidades jurídicas; el número total de acciones directamente en poder de accionistas del exterior no excederá del 20%. El número total de acciones de empresas de radiodifusión por satélite directamente en poder de accionistas del exterior será inferior al 50%. El presidente del Consejo de Administración de empresas de telecomunicaciones del tipo I será del Taipei Chino. La participación directa total de ciudadanos del exterior no puede exceder del 49%, y la tenencia directa e indirecta de acciones no puede exceder en total del 60%. ^l
69 Actividades jurídicas y de contabilidad	6912 Actividades notariales	Servicios de registro de tierras	El proveedor debe ser del Taipei Chino y ser un Agente de Administración de Tierras certificado. ^m

a Ley de Silvicultura; Ley Agraria.

b Ley de Pesca.

c Ley de Administración del Tabaco y el Alcohol.

d "Ley de las Inversiones de los Nacionales Extranjeros".

e Ley de Conservación de la Fauna Silvestre.

f Ley de Electricidad; Ley de Supervisión de los Servicios Públicos de Propiedad Privada.

g Ley de Empresas de Gas Natural.

h Ley de Abastecimiento de Agua; Ley del Agua.

i Ley de Transporte Marítimo; Ley de Buques; Ley de la Marinería.

j Ley de Aviación Civil.

k Ley de Radiodifusión por Satélite.

l Ley de Cable y Televisión; Ley de Radiodifusión por Satélite; Ley de Telecomunicaciones.

m Ley de Agentes de Administración de Tierras.

Fuente: Lista negativa de inversiones entrantes en el Taipei Chino (sectores en los que las inversiones están prohibidas o sujetas a restricciones), modificada el 8 de febrero de 2018.

Cuadro A3.1 Resumen del Arancel NMF aplicado, 2023

	Nº de líneas	Promedio (%)	Intervalo ^a (%)	CV	Libres de derechos (%)	Intervalo ^b (%) del Arancel consolidado
Total	12.280	7,2	0-1.069,9 (0-500)	2,3	33,2	0-500
SA 01-24	2.896	18,2	0-1.069,9 (0-500)	1,7	15,9	0-500
SA 25-97	9.384	3,8	0-30	1,1	38,7	0-30
Por categorías de la OMC						
Productos agropecuarios (definición de la OMC)	2.212	16,6	0-1.069,9 (0-500)	2,1	22,6	0-500
Animales y sus productos	474	17,6	0-45	0,6	1,5	0-45
Productos lácteos	56	20,6	5-77,4 (5-30)	0,8	0,0	5-30
Frutas, hortalizas y plantas	718	18,9	0-1.069,9 (0-184)	2,4	24,4	0-184
Café y té	47	12,5	0-37,4 (0-30)	0,8	25,5	0-30
Cereales y sus preparaciones	211	28,7	0-467,4 (0-35)	1,9	7,1	0-35
Semillas oleaginosas, grasas, aceites y sus productos	143	10,9	0-338	4,0	51,7	0-338
Azúcares y artículos de confitería	33	15,9	0-27,5	0,5	6,1	3-143
Bebidas, líquidos alcohólicos y tabaco	144	18,8	0-40	0,6	11,1	0-40
Algodón	5	0,0	0-0	0,0	100,0	0-0
Otros productos agropecuarios, n.e.p.	381	5,8	0-500	4,5	50,7	0-500
Productos no agropecuarios (definición de la OMC)	10.068	5,1	0-83,8 (0-50,0)	1,3	35,7	0-50
Pescado y productos pesqueros	816	19,9	0-83,8 (0-50,0)	0,5	5,4	0-50
Minerales y metales	2.072	2,4	0-12,5	1,5	63,5	0-12,5
Productos químicos y material fotográfico	2.391	2,8	0-20	0,8	28,6	0-20
Madera, pasta de madera, papel y muebles	565	0,5	0-12,5	4,2	93,8	0-12,5
Textiles	964	7,4	0-12,5	0,5	3,6	0-12,5
Prendas de vestir	376	11,7	10,5-12	0,0	0,0	10,5-12
Cuero, caucho, calzado y artículos de viaje	312	5,6	0-10	0,6	11,5	0-10
Maquinaria no eléctrica	890	3,1	0-17,5	0,9	29,8	0-20
Maquinaria eléctrica	564	3,3	0-15	1,1	42,7	0-15
Material de transporte	318	10,0	0-30	0,8	19,8	0-30
Productos no agropecuarios, n.e.p.	762	2,7	0-10	1,1	47,4	0-10
Petróleo	38	2,2	0-5	0,9	42,1	0-10
Por Sección del SA						
01 Animales vivos y productos del reino animal	1.218	18,0	0-500	1,0	8,1	0-500
02 Productos del reino vegetal	838	18,4	0-1.069,9 (0-184)	2,7	31,6	0-184
03 Grasas y aceites	80	12,6	0-338	4,2	35,0	0-338
04 Productos de las industrias alimentarias, bebidas y tabaco	760	18,8	0-127,3 (0-40)	0,7	8,9	0-143
05 Productos minerales	249	1,0	0-7,5	1,8	67,5	0-10
06 Productos de las industrias químicas o de las industrias conexas	2.249	2,7	0-25	0,9	33,0	0-25
07 Plástico, caucho y sus manufacturas	412	4,7	0-10	0,5	3,6	0-10
08 Pieles, cueros, peletería y manufacturas de estas materias	131	3,0	0-10	1,1	47,3	0-10
09 Madera y manufacturas de madera	233	1,3	0-12,5	2,3	81,1	0-12,5
10 Pasta de madera, papel y cartón	290	0,0	0-0	0,0	100,0	0-0
11 Materias textiles y sus manufacturas	1.291	8,6	0-12,5	0,4	4,2	0-12,5
12 Calzado, sombreros y demás tocados, etc.	159	6,2	0-10	0,4	4,4	0-10
13 Manufacturas de piedra, yeso fraguable, cemento	328	7,2	0-12,5	0,4	3,0	0-12,5
14 Piedras y metales preciosos, perlas	82	0,1	0-6,5	9,0	98,8	0-6,5
15 Metales comunes y sus manufacturas	1.424	1,8	0-10	1,8	72,5	0-10
16 Máquinas, material eléctrico, etc.	1.468	3,0	0-17,5	1,1	36,6	0-20
17 Material de transporte	340	9,6	0-30	0,9	21,2	0-30
18 Instrumentos y aparatos de precisión	418	2,1	0-10	1,4	56,2	0-10
19 Armas y municiones	29	2,2	0-5	1,1	55,2	0-5

	Nº de líneas	Promedio (%)	Intervalo ^a (%)	CV	Libres de derechos (%)	Intervalo ^b (%) del Arancel consolidado
20 Mercancías y productos diversos	266	3,1	0-11	1,0	38,3	0-11
21 Objetos de arte, etc.	15	0,0	0-0	0,0	100,0	0-0

CV Coeficiente de variación.

a En los intervalos entre paréntesis se excluyen los EAV de los tipos no *ad valorem*.

b En los intervalos se excluyen los EAV de los tipos no *ad valorem*.

Nota: En los promedios se han excluido los tipos dentro del contingente y se han incluido los EAV de los tipos no *ad valorem*, facilitados por las autoridades.

Fuente: Cálculos de la Secretaría de la OMC basados en datos facilitados por las autoridades y la Ventanilla Única CPT. Consultada en: https://portal.sw.nat.gov.tw/APGQ/LoginFree?request_locale=en_US.

Cuadro A3.2 Contingentes arancelarios, 2022 y 2023

Producto	Código del SA	Tipo fuera del contingente (2023)	Tipo dentro del contingente (2023)	Cuantía del contingente arancelario (tm)	Importaciones efectuadas dentro del contingente (tm)	Tasa de utilización (2022)
Terciopelo de cornamenta de ciervo	0507.90.2000	500%	22,5%	5	0,1	2,0%
Leche líquida	0401.10.1000; 0401.10.2000; 0401.20.1000; 0401.20.2000; 0401.40.1000; 0401.40.2000; 0401.50.1000; 0401.50.2000; 0402.99.1000; 0402.99.2000; 0402.99.9200; 0403.90.2900; 0403.90.4000; 0403.90.5900; 0403.90.9000; 1806.90.5300; 1806.90.5500; 1901.90.2500; 1901.90.2700	TWD 15,6/kg	15%	21.298	20.928	98,3%
Cacahuates (cacahuates, maníes):				5.235	5.219	99,7%
Cacahuates (cacahuates, maníes), con cáscara	1202.30.1000; 1202.41.0000; 2008.11.1100; 2008.11.9100	TWD 42/kg	25%			
Cacahuates (cacahuates, maníes), sin cáscara	1202.30.2000; 1202.42.0000; 2008.11.1200; 2008.11.9200; 2008.19.4200	TWD 64/kg	25%			
Harinas de cacahuates (cacahuates, maníes)	1208.90.1100; 1208.90.2100	TWD 64/kg	25%			
Aceite de cacahuates (cacahuates, maníes)	1508.10.0000; 1508.90.0000	338%	25%			
Alubias rojas	0710.29.1000; 0713.32.0000; 1106.10.1000; 2004.90.1010; 2004.90.1090; 2005.51.1010; 2005.51.1090; 2005.59.1000; 2006.00.1100; 2006.00.2500	TWD 22/kg	22,5%	2.500	2.475	99,0%
Bulbos de ajo:				3.520	3.157	89,7%
Bulbos para plantar	0703.20.1000	TWD 27/kg	0%			
Bulbos, excepto para plantar	0703.20.9000; 0712.90.4000	TWD 27/kg	22,5%			
Shiitake seco	0712.39.2000	TWD 369/kg	25% o TWD 110/kg, la cuantía más elevada	288	287	99,8%
Lirios de la mañana secos	0712.90.5000	TWD 58/kg	22,5%	101	0	0%
Cocos	0801.12.0000; 0801.19.0010; 0801.19.0090	120%	15% o TWD 0,9/kg, la cuantía más elevada	10.000	5.168	51,7%
Nueces de areca o betel	0802.80.0000	TWD 810/kg	17,5%	8.824	33	0,4%
Bananas	0803.10.1000; 0803.10.2000; 0803.90.1000; 0803.90.2000	100%	12,5%	13.338	0	0%
Piñas (ananás)	0804.30.1000; 0804.30.2000	173%	15%	23.870	1.419	5,9%
Mangos	0804.50.2100; 0804.50.2200	60%	25%	12.755	0	0%
Pomelos (toronjas)	0805.40.2000	184%	25%	4.300	0	0%
Peras frescas (excepto las peras europeas)	0808.30.9000	TWD 49/kg	18%	9.800	8.870	90,5%
Longanes secos y pulpa de longán	0813.40.1000	TWD 88/kg	15%	330	330	100%

Producto	Código del SA	Tipo fuera del contingente (2023)	Tipo dentro del contingente (2023)	Cuantía del contingente arancelario (tm)	Importaciones efectuadas dentro del contingente (tm)	Tasa de utilización (2022)
Arroz:				144.720	136.033	94,0%
Grañones y sémola de arroz	1006.10.0000; 1006.20.0000; 1006.30.0010; 1006.30.0090; 1006.40.0000; 1103.19.3000 1108.19.1000	TWD 45/kg	0%			
Almidón de arroz	1102.90.1100; 1102.90.1900; 1103.20.1000; 1104.19.1000; 1104.29.2000; 1806.90.6100; 1806.90.7100; 1806.90.9200; 1901.90.9100; 1902.11.1000; 1902.19.1000; 1902.20.1010; 1902.20.1020; 1902.30.2000; 1904.10.2011; 1904.10.2012; 1904.10.2091; 1904.10.2092; 1904.20.1100; 1904.20.2100; 1904.90.1010; 1904.90.1020; 2106.90.9800	TWD 49/kg TWD 49/kg	10% 20%, 25%			
Otros productos del arroz						

Fuente: Documento [G/AG/N/TPKM/221](#) de la OMC, de 16 de febrero de 2023 y Ventanilla Única CPT. Consultado en: https://portal.sw.nat.gov.tw/APGQ/LoginFree?request_locale=en_US.

Cuadro A3.3 Contingentes arancelarios preferenciales, 2023

Interlocutor comercial	Producto	Código del SA	Contingentes arancelarios	Tipo dentro del contingente	Tipo fuera del contingente
Belice	Azúcar en bruto	1701.13.0010; 1701.13.0090; 1701.14.0000; 1701.91.1010; 1701.91.1090	25.000 tm	0%	6,3%
	Azúcar refinado	1701.99.9010; 1701.99.9090	10.000 tm	0%	17,5%
El Salvador	Azúcar en bruto	1701.13.0010; 1701.13.0090; 1701.14.0000; 1701.91.1010; 1701.91.1090	80.000 tm (el límite del contingente para el azúcar refinado es de 10.000 tm)	0%	6,3%
	Azúcar refinado	1701.91.2000; 1701.99.1000; 1701.99.2000; 1701.99.9010; 1701.99.9090		0%	17,5%
	Plátanos "plantains" secos	0803.10.2000	1 tm	0%	100%
	Bananas secas	0803.90.2000		0%	100%
	Piñas (ananás) secas	0804.30.2000		0%	173%
	Mangos secos	0804.50.2200		0%	60%
Eswatini	Azúcar en bruto	1701.14.0000	53.000 tm	0%	6,3%
	Azúcar refinado	1701.99.9010; 1701.99.9090	28.000 tm	0%	17,5%
	Miel natural	0409.00.0000	250 tm	0%	35%
Guatemala	Aguacates (paltas)	0804.40.0000	30 tm	0%	15%
	Azúcar en bruto	1701.13.0010; 1701.13.0090; 1701.14.0000; 1701.91.1010; 1701.91.1090	87.573 tm	0%	6,3%
	Azúcar refinado	1701.91.2000; 1701.99.1000; 1701.99.2000; 1701.99.9010; 1701.99.9090	47.154 tm	0%	17,5%
Honduras	Azúcar en bruto	1701.13.0010; 1701.13.0090; 1701.14.0000; 1701.91.1010; 1701.91.1090	55.000 tm	0%	6,3%
	Azúcar refinado	1701.91.2000; 1701.99.1000; 1701.99.2000; 1701.99.9010; 1701.99.9090	15.000 tm	0%	17,5%
Nueva Zelandia	Terciopelo de cornamenta de ciervo ^a	0507.90.2000	3.500 kg	0%	300%
	Leche líquida	0401.10.1000; 0401.10.2000; 0401.20.1000; 0401.20.2000; 0401.40.1000; 0401.40.2000; 0401.50.1000; 0401.50.2000	10.000 tm	0%	TWD 14/kg
Paraguay	Azúcar en bruto	1701.13.0010; 1701.13.0090; 1701.14.0000; 1701.91.1010; 1701.91.1090	50.000 tm	0%	6,3%
	Azúcar refinado	1701.91.2000; 1701.99.1000; 1701.99.2000; 1701.99.9010; 1701.99.9090	10.000 tm	0%	17,5%

a Período de asignación: del 1 de enero al 1 de septiembre de 2023 únicamente.

Nota: Los códigos del SA se ajustan al Arancel de 2023 al nivel de 10 dígitos.

Fuente: Cálculos de la Secretaría de la OMC a partir de la Base de Datos LAR de la OMC y la información facilitada por las autoridades.

Cuadro A3.4 Impuesto sobre el consumo, 2022

Producto	Código del SA	Designación de la mercancía	Tipo impositivo
Neumáticos (llantas neumáticas) de caucho	40111000-40114000, 40117010-40129010	Neumáticos (llantas neumáticas) para autobuses o camiones ^a	10%
		Los demás neumáticos (llantas neumáticas) de caucho	15%
Cemento	25232100-90, 32149000, 38245000	Cemento blanco o coloreado	TWD 600/mt
		Cemento Portland I	TWD 320/mt
		Portland de escorias de alto horno	TWD 280/mt
		Sucedáneos de cemento y otros	TWD 440/mt
Bebidas (refrescos fabricados con máquinas)	20091110-20099090, 21069070, 21069098, 21069099, 22011020, 22021000-22029990, 22090000	Jugos de frutas u hortalizas naturales diluidos fabricados con máquinas ^b	8%
		Otras bebidas fabricadas con máquinas	15%
Vidrio plano	70031210-70080000, 70159021, 70159029, 70159060, 70159090, 70161000, 70169000	Todo tipo de vidrio plano y de vidrio en barras, pulido o lijado, coloreado o transparente, impreso o grabado, con bordes pulidos o sin pulir, redondos o no	10%
Petróleo y gas	27071000, 27072000, 27073000, 27075000, 27079990, 27101210, 27101230-27101949, 27101965, 27101966, 27101990-27102090, 27109190, 27109900, 27111200-27111990, 27112910, 27112990, 36061000, 38140000, 38170000	Gasolina	TWD 6.830/kl
		Aceite diésel	TWD 3.990/kl
		Petróleo lampante (queroseno)	TWD 4.250/kl
		Fueloil para aeronaves	TWD 610/kl
		Fueloil	TWD 110/kl
		Aceites solventes	TWD 720/kl
		Gas licuado de petróleo	TWD 690/mt
Aparatos eléctricos	84143010, 84143020, 84148019, 84151010-84158200, 84159010, 84181011-84182999, 84183090, 84184090, 84185090-84186920, 84186990, 84198100, 84796000, 84798910, 85098090, 85141000, 85142000, 85165000, 85166010, 85166090, 85167200, 85182100, 85182200, 85182940, 85182990, 85184090, 85185090, 85192010-85219090, 85258010-85258090, 85271300, 85272110-85279900, 85284910, 85285910, 85286910, 85287110, 85287120, 85287191, 85287200, 85437053, 85437059, 85437094, 85437099	Refrigeradores	13%
		Aparatos de televisión en color	13%
		Aparatos para acondicionamiento de aire que utilizan dispositivos eléctricos para controlar la temperatura de las salas ^d	20%
		Unidades de acondicionamiento de aire compuestas de compresor, caja de acondicionamiento de aire y serpentín refrigerante	15%
		Todo tipo de deshumificadores ^d	15%
		Aparatos de grabación de imagen	13%
		Tocadiscos ^e	10%
		Aparatos de grabación de sonido	10%
		Sistemas estereofónicos	10%
		Hornos eléctricos	15%

Producto	Código del SA	Designación de la mercancía	Tipo impositivo
Vehículos	87011000, 87012000, 87013010, 87013090, 87019110, 87019190, 87019210, 87019290, 87019310, 87019390, 87019410, 87019490, 87019510, 87019590, 87021020-87043200, 87049090-87052000, 87054000-87059060, 87059080-87079090, 87087030, 87087090, 87089911-87089924, 87091110-87091990, 87111019, 87111020, 87112090-87119030, 87161000-87163100, 87163990, 87164000	Automóviles:	
		Automóviles de turismo con menos de nueve asientos:	
		de cilindrada igual o inferior a 2.000 cm ³	25%
		de cilindrada superior a 2.001 cm ³	30%
		Camiones, autobuses y otros vehículos ^f	15%
		Motocicletas	17%

- a Las cámaras para neumáticos (llantas neumáticas), las llantas macizas de caucho utilizadas en vehículos de tracción humana o animal y los vehículos dedicados a la agricultura están exentos.
- b El jugo de frutas naturales puro, el jarabe de frutas, el jarabe de frutas concentrado, el jugo de frutas concentrado y el jugo de hortalizas natural están exentos.
- c El vidrio para electrificación y el vidrio armado para la fabricación de moldes están exentos.
- d Los deshumectadores para uso en fábricas están exentos.
- e Los tocadiscos portátiles de tamaño inferior a 32 cm están exentos.
- f Del 5 de junio de 2014 al 31 de diciembre de 2024, los autobuses de chasis bajo, los autobuses de gas natural, los autobuses híbridos de gasolina y eléctricos, los autobuses eléctricos y los autobuses de rehabilitación para discapacitados están exentos.

Fuente: Artículos 6 a 12 de la Ley del Impuesto sobre el Consumo.

Cuadro A3.5 Mercancías excluidas del reintegro de los derechos de aduana, 2023

Código del SA	Designación de la mercancía
0103910000	Animales vivos de la especie porcina, de peso inferior a 50 kg, excepto reproductores de raza pura
0103920000	Animales vivos de la especie porcina, de peso superior o igual a 50 kg, excepto reproductores de raza pura
0402913000	Nata (crema), evaporada o esterilizada, sin adición de azúcar ni otro edulcorante
0406100000	Queso fresco (sin madurar), incluido el del lactosuero, y requesón
0406200010	Queso de cualquier tipo, rallado o en polvo, para alimentación
0406200090	Queso de cualquier tipo, rallado o en polvo, no especificado o incluido en otra partida
0406300000	Queso fundido, excepto el rallado o en polvo
0406400000	Queso de pasta azul y demás quesos que presenten vetas producidas por <i>Penicillium roqueforti</i>
0406900000	Los demás quesos
0504001100	Tripas de cerdo
0506901100	<i>Hu Ku (Tigris Os)</i> (incluso para medicamentos chinos)
0506901200	<i>Hsiung Ku (Ursi Os)</i> (incluso para medicamentos chinos)
0506901910	Espinas de pescado (los huesos aptos para el consumo humano están clasificados en el Capítulo 3)
0506901920	<i>Bau ku</i> (huesos de leopardo) (incluso para medicamentos chinos)
0506901990	Los demás huesos
0506902000	Núcleos córneos
0506903000	Polvo y desperdicios de huesos y núcleos córneos
0507101100	Marfil, en bruto o simplemente preparado, pero sin cortar en forma determinada
0507101200	Cuernos de rinoceronte de calidad superior (incluso para medicamentos chinos)
0507101300	Cuernos de rinoceronte de calidad inferior (incluso para medicamentos chinos)
0507101900	Dientes de otros animales
0507102100	Polvo de marfil
0507102200	Cuerno de rinoceronte en polvo
0507102900	Dientes de otros animales en polvo
0507103100	Desperdicios de marfil
0507103200	Cuernos de rinoceronte, desperdicios
0507103900	Dientes de otros animales, en polvo y desperdicios
0507901100	<i>Dia Mou K'o (Eretmochelytis carapax)</i> (incluso para medicamentos chinos)
0507901200	<i>Pieh Chia K'o (Amydae carapax)</i> (incluso para medicamentos chinos)
0507901300	Concha (caparazón) (<i>Terrapin plastron</i>) (incluso para medicamentos chinos)
0507901400	Pezuñas de tortuga
0507901500	Placas óseas de tortuga
0507901600	Ballenas de mamíferos marinos (incluidas las barbas)
0507901700	Ballenas de mamíferos marinos (incluidas las barbas), desperdicios
0507902300	Cuernos de búfalo y de vaca
0507902400	Cuernos de antílope (incluso para medicamentos chinos)
0507902500	Cuernos de cabra (incluso para medicamentos chinos)
0507902600	<i>Chuan Shan Chia (Manidis squama)</i> (incluso para medicamentos chinos)
0507902700	Escamas de cocodrilo
0507903200	Cuernos de antílope en polvo (incluso para medicamentos chinos)
0507909100	Los demás cuernos, astas, cascos, pezuñas, uñas, garras y picos de animales (incluso para medicamentos chinos)
0507909200	Los demás cuernos, astas, cascos, pezuñas, uñas, garras y picos de animales, en polvo (incluso para medicamentos chinos)
0507909300	Los demás cuernos, astas, cascos, pezuñas, uñas, garras y picos de animales, desperdicios (incluso para medicamentos chinos)
0508001110	Materias de corales rojos preciosos (familia <i>Coralliidae</i>)
0508001190	Otros corales y materias similares
0508001210	Polvo y desperdicios de materias de corales rojos preciosos (familia <i>Coralliidae</i>) (incluso para medicamentos chinos)
0508001290	Otros corales y materias similares, en polvo y desperdicios (incluso para medicamentos chinos)
0508002000	Valvas y caparazones de moluscos, crustáceos o equinodermos, y jibiones, en bruto o simplemente preparados, pero sin cortar en forma determinada
0508003000	Harina de valvas y conchas (caparazones)
0508004000	Desperdicios de valvas y conchas (caparazones)
0510001100	Ámbar gris
0510001200	Castóreo
0510001300	Algalia
0510001400	Almizcle en gránulos (incluso para medicamentos chinos)
0510001500	Almizcle en polvo embotellado (1 gm) (incluso para medicamentos chinos)

Fuente: Datos facilitados por las autoridades e información en línea de la Ventanilla Única CPT.

Cuadro A4.1 Programas de apoyo al sector agropecuario, 2018-2022**Parte A**

Objetivo	Descripción	2018-2022	
		Beneficiarios totales	Desembolsos totales (millones de TWD)
1. Garantizar la estabilidad del mercado del arroz (la oferta, los precios y los ingresos de los agricultores)	Desde enero de 2018, los agricultores pueden optar por recibir un pago directo de TWD 10.000-13.500 por hectárea, o seguir vendiendo arroz al Organismo para la Agricultura y la Alimentación (AFA) del COA a precios garantizados. La opción del pago directo se suprimió en 2022. El AFA realiza compras planificadas, suplementarias y adicionales de arroz. Para cada tipo de compra se establecen diferentes precios y cantidades máximas.	Pagos directos: 316.600 agricultores Compras de arroz: 706.200 agricultores	Pagos directos: 2.799 Compras planificadas de arroz: 3.771 Compras suplementarias de arroz: 608 Compras adicionales de arroz: 177
2. Fomentar la diversificación de los cultivos	Se realizan pagos de TWD 25.000 a 60.000 por hectárea a los agricultores que sigan un programa de detracción de tierras de la producción de arroz (que cumplan determinadas condiciones en el período 1994-2003).	Superficie media (2018-2021): 130.827 ha	1.221,84 durante el período 2018-2021
3. Desarrollar la industria azucarera en colaboración con los agricultores	La TSC suscribe contratos con los agricultores para la compra de caña de azúcar y la repartición del azúcar producido. Los agricultores pueden vender su parte (55%) de azúcar refinado al precio de mercado o bien al precio garantizado por contrato ^a , si este es más elevado. La TSC otorga asimismo otras subvenciones a los productores de caña de azúcar para ayudarles a financiar sus operaciones (entre ellas, las subvenciones de los intereses de los préstamos, las primas de seguro, los gastos de control de plagas y enfermedades y los derechos de inspección).	5.376 agricultores	Subvenciones de la TSC y compras a precios garantizados: 323,63
4. Facilitar el acceso de los agricultores y las agroindustrias a financiación	El Fondo de Desarrollo Agrícola subvenciona los tipos de interés preferenciales de los préstamos concedidos por las asociaciones de agricultores y pescadores o del Banco Agrícola. Los préstamos admisibles pueden destinarse al desarrollo empresarial, el aumento de la competitividad y la reconstrucción después de desastres naturales.	224.484 hogares por una cuantía acumulada de préstamos de TWD 171.377 millones	11.291
5. Reducir la capacidad pesquera	Los propietarios de embarcaciones pesqueras con licencias de pesca válidas perciben una donación para su retirada del servicio. El importe de la recompra se calcula sobre la base del tonelaje, en el caso de las embarcaciones pesqueras, y de la longitud, el diámetro de los tubos y la potencia del motor, en el de las balsas. Programa suspendido desde 2021.	124 embarcaciones retiradas del servicio (2018-2020)	147,16 (2018-2020)
6. Fomentar la suspensión voluntaria de la actividad pesquera durante la temporada baja	Se ofrecen subvenciones a los propietarios de embarcaciones pesqueras titulares de una licencia válida si, durante un año, la embarcación faena más de 90 días en el mar y permanece atracada en puerto al menos 120 días.	Promedio de buques participantes al año: 9.965	1.630,6
7. Fomentar los seguros de embarcaciones pesqueras	i) Se conceden subvenciones a los propietarios para sufragar una parte del costo del seguro que protege a los buques de pesca contra daños en el mar. ii) Primas de seguro subvencionadas para los propietarios de embarcaciones (balsas) de pesca motorizadas de menos de 100 toneladas métricas.	9.176 buques y embarcaciones	39

Objetivo	Descripción	2018-2022	
		Beneficiarios totales	Desembolsos totales (millones de TWD)
8. Promover los seguros de responsabilidad civil para buques de pesca a motor que faenan en la zona marítima sujeta al Acuerdo de Pesca con el Japón	Se conceden subvenciones a los propietarios para cubrir una parte del costo del seguro de responsabilidad civil de los buques de pesca a motor que faenan en la zona marítima.	0	0

a Los precios garantizados establecidos en los contratos de la TSC no han variado desde 1990.

Fuente: Documento [G/SCM/N/372/TPKM](#) de la OMC, de 1 de junio de 2021.

Parte B

Objetivo	Descripción	2018-2022	
		Beneficiarios totales	Desembolsos totales (millones de TWD)
1. Fomentar la certificación de productos agropecuarios rastreables (TAP)	La norma TAP incorpora prácticas de producción respetuosas con el medio ambiente. El COA subvenciona las tasas de la certificación TAP por terceros. Además, los agricultores reciben una ayuda en función del tamaño de la superficie cultivada con productos agropecuarios rastreables certificados.	31.508 agricultores	1.573,23
2. Promover la utilización de ingredientes producidos localmente y rastreables en los almuerzos escolares y los alimentos distintos de los alimentos esenciales para el ejército	El COA fomenta la utilización de alimentos producidos localmente y rastreables en la adquisición de almuerzos escolares (TWD 6 por persona y almuerzo). Los ingredientes admisibles deben tener marcas de certificación orgánica, TAP o CAS o un código QR.	Aproximadamente 1,8 millones de estudiantes al año y todo el personal militar	Almuerzos escolares: 6.600 Alimentos no esenciales: 492,2
3. Estimular la agricultura orgánica	Renta reducida y períodos de arrendamiento garantizados para el arrendamiento de tierras públicas destinadas a la agricultura orgánica.	8.079 (parcelas de tierra)	Ingresos sacrificados: 291,89
4. Mejorar la seguridad de los agricultores en el trabajo	Desde noviembre de 2018, el COA ofrece a los agricultores seguros contra los accidentes de trabajo. La participación es voluntaria y las primas están subvencionadas para que los agricultores paguen TWD 15 al mes.	19.090 participantes	Aproximadamente 89
5. Promover los seguros agrícolas	El COA subvenciona entre el 33% y el 50% del costo de las primas para los productos de seguros aprobados. Las autoridades locales también pueden otorgar subvenciones.	363.000	2.060
6. Subvenciones a los combustibles para los buques pesqueros	El COA subvenciona el combustible utilizado por los buques y embarcaciones de pesca. El volumen de combustible subvencionado se basa en las horas efectivas de faena en el mar.	Promedio de buques participantes (2018-2021): 12.992	5.115 durante el período 2018-2021
7. Promover los fertilizantes respetuosos con el medio ambiente	El COA subvenciona los costos de transporte de los agricultores (TWD 500 por tonelada) para los abonos compuestos que contengan materias orgánicas.	140.000 agricultores	1.411
8. Garantizar el acceso a abonos en zonas remotas	Los agricultores de zonas remotas e islas que se encuentren mar adentro pueden beneficiarse de una subvención del costo de transporte de los abonos de TWD 500 por tonelada.	50.000 agricultores	103
9. Promover la mecanización de la producción	El COA subvenciona hasta un tercio del costo de la maquinaria agrícola adquirida para acondicionamiento de tierras, fertilización, control de plagas, cosecha y tratamiento poscosecha.	180.000 agricultores	1.760
10. Socorro en casos de desastres	El COA proporciona ayuda en efectivo y préstamos a bajo interés a los agricultores que hayan sufrido pérdidas causadas por desastres naturales.	Ayuda en efectivo: 373.532 hogares	Ayuda en efectivo: 11.988
11. Socorro en casos de desastres marítimos para los buques pesqueros	El COA otorga ayudas a los buques fuera de servicio o destruidos por un incendio o por causas de fuerza mayor durante las operaciones en el mar.	63 embarcaciones	4
12. Fortalecer las asociaciones de agricultores y pescadores	El COA subvenciona las inversiones de las asociaciones de agricultores en la ampliación de sus servicios de extensión y formación.	289 solicitudes aprobadas	500
13. Promover una gestión de tierras agrícolas respetuosa con el medio ambiente	Estímulos financieros para los agricultores que explotan tierras privadas (fuera de las zonas protegidas) en armonía con los hábitats de las especies amenazadas.	2.000 agricultores (desde 2020)	50 (desde 2020)

Objetivo	Descripción	2018-2022	
		Beneficiarios totales	Desembolsos totales (millones de TWD)
14. Fomentar el uso agrícola de las tierras cultivables	Los usuarios de tierras en zonas específicas para la producción agropecuaria tienen derecho a una contribución básica por explotación agropecuaria (TWD 5.000 por hectárea) hasta dos veces al año.	Superficie media (2020-2021): 339.500 ha	3.400 durante el período 2020-2021
15. Ayudar a los agricultores a utilizar instalaciones de riego por canalizaciones	Las personas físicas que posean tierras de regadío para la producción agrícola pueden recibir una ayuda anual de hasta TWD 400.000.	15.999	1.088
16. Promover instalaciones de energía verde	Los agricultores y pescadores que instalen sistemas de energía verde para sus actividades agrícolas tienen derecho a préstamos a bajo interés.	298 préstamos durante el período 2021-2022	120 (subvención de intereses) durante el período 2021-2022
17. Reducir al mínimo la contaminación de la industria ganadera	Las inversiones de las explotaciones ganaderas en equipos de prevención de la contaminación pueden beneficiarse de una subvención (hasta el 50% del costo de cada artículo y hasta TWD 500.000 para un solo artículo).	2.500 explotaciones ganaderas	600
18. Apoyar a los jóvenes agricultores	Los jóvenes agricultores que creen empresas agrícolas tienen derecho a préstamos subvencionados de hasta TWD 2 millones (TWD 5 millones para los 100 principales jóvenes agricultores). El tipo de interés aplicable es nulo durante los cinco primeros años y del 0,54% a partir de entonces.	15.380 hogares para una cuantía de préstamos acumulada de TWD 20.397 millones	1.630
19. Estabilización de los medios de subsistencia de los nuevos agricultores	Los nuevos agricultores que hayan completado una formación profesional agrícola tienen derecho a una subvención de entre TWD 360.000 y 720.000 durante dos años para ayudarles a permanecer en la agricultura como profesión.	515 personas	156,5
20. Promover la gestión científica de la acuicultura	Las inversiones en equipos inteligentes de nueva adquisición pueden beneficiarse de una subvención de hasta el 50% de los gastos, con un límite máximo de TWD 1.500.000.	928 personas	128
21. Modernización del transporte y la comercialización de productos cárnicos	Las inversiones en equipo de regulación de la temperatura y mejora del saneamiento pueden beneficiarse de una subvención (hasta el 50% del costo de cada artículo y hasta TWD 2 millones para un solo artículo).	31	111,95
22. Fomentar el cumplimiento de las normas sostenibles de ordenación forestal	El COA cubre el 50% de los derechos pagaderos por las empresas que solicitan la certificación del Consejo de Administración Forestal.	2	1,02
23. Promover instalaciones de invernadero de estructuras mejoradas	La construcción de instalaciones de invernadero de estructuras mejoradas da derecho a una subvención (hasta el 50% de los costos en el Taipei Chino occidental y hasta el 60% en otros lugares).	5.520 agricultores para una superficie total de invernaderos de 1.740 ha (2018-2021)	425 durante el período 2018-2021
24. Promover el aumento del tamaño de las explotaciones agrícolas	En el marco del programa "Pequeños terratenientes, grandes arrendatarios", los pequeños terratenientes de más de 65 años de edad que hayan pagado un seguro agrícola durante más de cinco años y que arrienden sus tierras pueden recibir un incentivo mensual de TWD 2.000 por hectárea, hasta un máximo de tres hectáreas. La asistencia a los grandes arrendatarios incluye incentivos para la agricultura por contrato, ayuda para la compra de equipo de producción y préstamos sin interés para arrendamiento y préstamos con bajos tipos de interés.	837 grandes arrendatarios	267

Fuente: COA, *Annual Report*, varias ediciones, 2018-20; e información facilitada por las autoridades.